



STA RESOURCES



STRIVING FOR EXCELLENCE

ANNUAL REPORT **2021** LAPORAN TAHUNAN

PT Sumber Tani Agung Resources Tbk





STRIVING FOR EXCELLENCE

Nilai striving for excellence mengandung makna bahwa kita ingin selalu mencapai yang terbaik untuk menjadi perusahaan perkebunan yang unggul dan berkelanjutan sesuai visi Perseroan sehingga dapat memberikan manfaat tidak hanya bagi Perseroan tetapi juga memberikan kontribusi yang positif ke masyarakat dan lingkungan sekitar Perseroan beroperasi.

Sepanjang tahun 2021, Perseroan terus melakukan persiapan untuk menjadi perusahaan terbuka dan terus melakukan inovasi untuk meningkatkan produktivitas dengan mengoptimalkan praktek agronomi yang baik sehingga kami mampu menghasilkan produksi tandan buah segar per hektar yang tinggi diatas rata-rata industri.

Dengan pengalaman lebih dari 50 tahun di industri kelapa sawit dan didukung oleh sumber daya manusia yang kuat, kami yakin grup Perseroan akan tumbuh lebih tinggi di tahun mendatang.

'Striving for Excellence' symbolizes the Company's vision to pursue its goal of becoming the nation's leading palm oil company that is sustainable and can provide benefits not only for the Company but also make a positive contribution to the community and the environment in which the Company operates.

In 2021, the Company was in the process of its Initial Public Offering (IPO) and continued to innovate by optimizing good agronomic practices to produce a higher than the industry's average fresh fruit bunches per hectare production.

With more than 50 years of experience in the palm oil industry and supported by an excellent HR leadership team, we believe the Company's group will grow even more in the coming years.



DAFTAR ISI

TABLE OF CONTENT

01

| | |
|---|----|
| RINGKASAN KINERJA TAHUN 2021 | 04 |
| <i>PERFORMANCE SUMMARY YEAR 2021</i> | |
| KINERJA OPERASIONAL | 04 |
| <i>OPERATIONAL PERFORMANCE</i> | |
| KINERJA KEUANGAN | 04 |
| <i>FINANCIAL PERFORMANCE</i> | |
| IKHTISAR DATA KEUANGAN PENTING | 05 |
| <i>IMPORTANT FINANCIAL DATA OVERVIEW</i> | |
| IKHTISAR KEUANGAN DAN RASIO KEUANGAN | 07 |
| <i>FINANCIAL SUMMARY AND FINANCIAL RATIO</i> | |
| INFORMASI SAHAM | 08 |
| <i>STOCK INFORMATION</i> | |
| IKHTISAR OBLIGASI | 09 |
| <i>BOND OVERVIEW</i> | |
| AKSI KORPERASI | 09 |
| <i>CORPORATE ACTION</i> | |
| PENGHENTIAN SEMENTARA PERDAGANGAN SAHAM (SUSPENSION) DAN/ATAU PENGHAPUSAN PENCATATAN SAHAM (DELISTING) | 09 |
| <i>TEMPORARY SUSPENSION AND/OR DELISTING OF SHARES</i> | |
| LAPORAN ANALIS PERUSAHAAN | 09 |
| <i>COMPANY ANALYSIS REPORT</i> | |
| PERISTIWA PENTING SEPANJANG 2021 | 10 |
| <i>IMPORTANT EVENTS IN 2021</i> | |

02

| | |
|---|----|
| LAPORAN MANAJEMEN | 12 |
| <i>MANAGEMENT REPORT</i> | |
| LAPORAN DEWAN KOMISARIS | 12 |
| <i>BOARD OF COMMISSIONERS' REPORT</i> | |
| LAPORAN DIREKSI | 15 |
| <i>BOARD OF DIRECTORS' REPORT</i> | |
| SURAT PERNYATAAN ANGGOTA DEWAN KOMISARIS DAN DIREKSI TENTANG TANGGUNG JAWAB ATAS LAPORAN TAHUNAN 2021 PT. SUMBER TANI AGUNG RESOURCES TBK | 23 |
| <i>STATEMENT LETTER OF THE MEMBER OF THE BOC AND BOD CONCERNING RESPONSIBILITY FOR THE 2021 ANNUAL REPORT OF PT SUMBER TANI AGUNG RESOURCES TBK</i> | |

03

| | |
|---|----|
| PROFIL PERUSAHAAN | 26 |
| <i>COMPANY PROFILE</i> | |
| RIWAYAT SINGKAT PERSEROAN | 27 |
| <i>BRIEF HISTORY OF THE COMPANY</i> | |
| KEGIATAN USAHA PERSEROAN | 27 |
| <i>COMPANY BUSINESS ACTIVITIES</i> | |
| JEJAK LANGKAH | 30 |
| <i>COMPANY FOOTSTEPS</i> | |
| VISI DAN MISI PERSEROAN | 32 |
| <i>COMPANY'S VISION AND MISSION</i> | |
| WILAYAH OPERASIONAL PERSEROAN | 33 |
| <i>THE COMPANY'S OPERATIONAL AREA</i> | |
| STRUKTUR ORGANISASI | 35 |
| <i>ORGANIZATIONAL STRUCTURE</i> | |
| DAFTAR KEANGGOTAAN ASOSIASI | 35 |
| <i>ASSOCIATION MEMBERSHIP LIST</i> | |
| PROFIL DEWAN KOMISARIS | 36 |
| <i>BOARD OF COMMISSIONERS' PROFILE</i> | |
| PROFIL DIREKSI | 43 |
| <i>BOARD OF DIRECTORS' PROFILE</i> | |
| DEMOGRAFI KARYAWAN | 49 |
| <i>EMPLOYEE DEMOGRAPHICS</i> | |
| KOMPOSISI PEMEGANG SAHAM | 54 |
| <i>COMPOSITION OF SHAREHOLDERS</i> | |
| INFORMASI PEMEGANG SAHAM UTAMA DAN PENGENDALI PERSEROAN | 56 |
| <i>INFORMATION ON MAIN SHAREHOLDERS AND CONTROLLER OF THE COMPANY</i> | |
| STRUKTUR GRUP PERUSAHAAN | 58 |
| <i>COMPANY GROUP STRUCTURE</i> | |
| DAFTAR ENTITAS ANAK, ENTITAS CUCU DAN/ATAU ENTITAS ASOSIASI | 59 |
| <i>LIST OF SUBSIDIARIES, GRAND ENTITY AND/OR ASSOCIATE ENTITIES</i> | |
| KRONOLOGI PENCATATAN SAHAM | 62 |
| <i>CHRONOLOGY OF SHARE LISTING</i> | |
| KRONOLOGI PENERBITAN DAN/ATAU PENCACATAN EFEK LAINNYA | 62 |
| <i>CHRONOLOGY OF ISSUANCE AND/OR LISTING OF OTHER SECURITIES</i> | |
| AKUNTAN PUBLIK | 62 |
| <i>PUBLIC ACCOUNTANT</i> | |
| LEMBAGA DAN/ATAU PROFESI PENUNJANG | 62 |
| <i>SUPPORTING INSTITUTIONS AND/OR PROFESSIONALS</i> | |
| PENGHARGAAN DAN SERTIFIKASI | 63 |
| <i>AWARDS AND CERTIFICATION</i> | |
| INFORMASI PADA WEBSITE PERSEROAN | 64 |
| <i>INFORMATION ON THE COMPANY'S WEBSITE</i> | |

DAFTAR ISI

TABLE OF CONTENT

04



| | |
|--|----|
| ANALISIS DAN PEMBAHASAN MANAJEMEN | 68 |
| <i>MANAGEMENT ANALYST AND DISCUSSION</i> | |
| TINJAUAN MAKRO | 68 |
| <i>MACRO OVERVIEW</i> | |
| STRATEGI PERSEROAN | 69 |
| <i>COMPANY STRATEGY</i> | |
| TINJAUAN OPERASI SEGMENT | 75 |
| <i>SEGMENT OPERATION OVERVIEW</i> | |
| KINERJA KEUANGAN KOMPREHENSIF | 80 |
| <i>FINANCIAL PERFORMANCE</i> | |
| ASPEK PEMASARAN DAN STRATEGI PEMASARAN | 85 |
| <i>MARKETING ASPECTS AND MARKETING STRATEGIES</i> | |
| KEBIJAKAN DIVIDEN | 87 |
| <i>DIVIDEND POLICY</i> | |
| PERUBAHAN KETENTUAN PERATURAN PERUNDANG-UNDANGAN PADA 2021 | 88 |
| <i>AMENDMENTS OF LAWS IN 2021</i> | |
| URAIAN PERUBAHAN KEBIJAKAN AKUNTANSI YANG DITERAPKAN PERUSAHAAN PADA TAHUN 2021 | 88 |
| <i>DESCRIPTION OF AMENDMENTS TO ACCOUNTING POLICIES IMPLEMENTED BY THE COMPANY IN 2021</i> | |

05



| | |
|---|-----|
| TATA KELOLA PERUSAHAAN | 92 |
| <i>GOOD CORPORATE GOVERNANCE</i> | |
| PRINSIP-PRINSIP TATA KELOLA | 92 |
| <i>GOVERNANCE PRINCIPLES</i> | |
| STRUKTUR TATA KELOLA PERUSAHAAN | 94 |
| <i>CORPORATE GOVERNANCE STRUCTURE</i> | |
| DIREKSI | 96 |
| <i>BOARD OF DIRECTORS</i> | |
| RAPAT DIREKSI | 99 |
| <i>BOARD OF DIRECTORS MEETING</i> | |
| DEWAN KOMISARIS | 100 |
| <i>BOARD OF COMMISSIONERS</i> | |
| KOMITE NOMINASI DAN REMUNERASI | 104 |
| <i>NOMINATION AND REMUNERATION COMMITTEE</i> | |
| SEKRETARIS PERUSAHAAN | 111 |
| <i>CORPORATE SECRETARY</i> | |
| UNIT AUDIT INTERNAL | 113 |
| <i>INTERNAL AUDIT UNIT</i> | |
| PENDIDIKAN DAN / ATAU PELATIHAN KEPALA | |
| INTERNAL AUDIT | 114 |
| <i>HEAD OF INTERNAL AUDIT EDUCATION AND/OR TRAINING</i> | |

| | |
|--|-----|
| MANAJEMEN RISIKO | 116 |
| <i>RISK MANAGEMENT</i> | |
| PERKARA HUKUM YANG BERDAMPAK MATERIAL YANG DIHADAPI OLEH PERSEROAN DAN ENTITAS ANAK, ANGGOTA DIREKSI DAN ANGGOTA DEWAN KOMISARIS | 132 |
| <i>LEGAL CASES WITH MATERIAL IMPACTS FACED BY THE COMPANY AND SUBSIDIARIES, MEMBERS OF THE BOARD OF DIRECTORS AND BOARD OF COMMISSIONERS.</i> | |
| INFORMASI TENTANG SANKSI ADMINISTRATIF/SANKSI YANG DIKENAKAN KEPADA PERSEROAN, ANGGOTA DEWAN KOMISARIS DAN DIREKSI OLEH OTORITAS JASA KEUANGAN (OJK) | 133 |
| <i>INFORMATION ON ADMINISTRATIVE SANCTIONS/ SANCTIONS IMPOSED TO THE COMPANY, MEMBERS OF THE BOARD OF COMMISSIONERS AND BOARD OF DIRECTORS BY THE FINANCIAL SERVICES AUTHORITY (OJK)</i> | |
| KODE ETIK | 134 |
| <i>CODE OF ETHICS</i> | |

06



| | |
|--|-----|
| TANGGUNG JAWAB SOSIAL DAN LINGKUNGAN PERUSAHAAN | 140 |
| <i>CORPORATE SOCIAL AND ENVIRONMENT RESPONSIBILITY</i> | |



STA RESOURCES

RINGKASAN KINERJA TAHUN 2021

Performance Summary Year 2021



RINGKASAN KINERJA TAHUN 2021

Performance Summary Year 2021

KINERJA OPERASIONAL

Pada tahun 2021 kondisi kegiatan usaha di seluruh dunia masih belum normal. Salah satu penyebabnya adalah penyebaran kasus Covid-19 semakin meningkat dengan adanya varian delta di pertengahan tahun. Kondisi itu menimbulkan ketidakpastian kembali bagi dunia usaha, termasuk di Indonesia.

Di tengah ketidakpastian tersebut, PT Sumber Tani Agung Resources Tbk berhasil membukukan kenaikan kinerja keuangan yang signifikan seiring dengan meningkatnya harga *Crude Palm Oil* (CPO) sebagai produk utama Perseroan di pasar dunia.

Pada tahun 2021, Perseroan berhasil menjual 574.539 ton produk yang meliputi minyak sawit, minyak inti sawit, Tandan Buah Segar (TBS), inti sawit, bungkil sawit dan ampas sawit. Jumlah volume penjualan itu turun tipis 4,73% dibandingkan tahun 2020 yang sebesar 603.051 ton.

Tabel Penjualan

| Jenis Produk | 2021 Ton | Perubahan (%) (Change %) | 2020 Ton | Type of Product |
|-------------------|----------------|--------------------------|----------------|---------------------|
| Minyak Sawit | 380,557 | -5,6 | 403,272 | Palm Oil |
| Minyak Inti Sawit | 39,748 | 38,30 | 28,740 | Palm Kernel Oil |
| Tandan Buah Segar | 89,341 | -22,07 | 114,644 | Fresh Fruit Bunches |
| Inti Sawit | 18,099 | -33,09 | 27,050 | Palm Kernel |
| Bungkil Sawit | 43,561 | 48,45 | 29,344 | Palm Expeller |
| Ampas Sawit | 3,232 | 100,00 | - | Palm Meal |
| JUMLAH | 574,539 | -4,73 | 603,051 | TOTAL |

KINERJA KEUANGAN

Perseroan berhasil membukukan penjualan neto sebesar Rp5.883.920 juta, naik 39,96% dari perolehan penjualan neto tahun 2020 sebesar Rp4.203.947 juta. Dari penjualan tersebut, Perseroan meraih laba periode tahun berjalan yang dapat diatribusikan kepada pemilik entitas induk sebesar Rp1.077.222 juta, naik 162,72% dari Rp410.026 juta yang dicapai pada tahun 2020.

Dari sisi *cashflow*, Perseroan membukukan posisi kas akhir tahun 2021 sebesar Rp860.297 juta, naik 111,91%, dibanding posisi kas akhir tahun 2020 yaitu Rp405.974 juta

OPERATIONAL PERFORMANCE

In the year 2021, business activities around the world have yet to return to normal. One of the reasons is the increasing spread of Covid-19 cases in the middle of the year due to the delta variant. This condition again created uncertainty for the business world, including in Indonesia.

In the midst of this uncertainty, PT Sumber Tani Agung Resources Tbk managed to record a significant improvement in financial performance in line with the increasing price of Crude Palm Oil (CPO) as the Company's main product in the global market.

The Company managed to sell 574,539 tons of products in 2021, which included palm oil, palm kernel oil, Fresh Fruit Bunches (FFB), palm kernel, palm cake and palm dregs. The total sales volume decreased slightly by 4.73% compared to 2020 which was at 603,051 tons.

FINANCIAL PERFORMANCE

The Company managed to record net sales of Rp.5,883,920 million, an increase of 39.96% from net sales in 2020 of Rp.4,203,947 million. From these sales, The Company achieved profit for the year attributable to owners of the parent entity of Rp1,077,222 million, an increase of 162.72% from Rp410,026 million achieved in 2020.

In terms of cashflow, the Company recorded a cash position end of 2021 to Rp860,297 million, increase 111.91% from Rp405,975 million at the end of 2020.



IKHTISAR DATA KEUANGAN PENTING

Important Financial Data Overview

Pendapatan

Revenue
(RP Miliar)

2021 : 5.883,92 | 2020 : 4.203,95



Laba Bersih*

Net Profit*

*Laba yang dapat diatribusikan kepada Pemilik Perusahaan
Profit attributable to Owners of the company
(RP Miliar)


2021 : 1.077,22 | 2020 : 410,03



Laba Bersih per Saham

Earning Per Share
(RP Penuh)

2021 : 177 | 2020 : 436



Total Aset

Total Assets
(RP Miliar)

2021 : 5.858,58 | 2020 : 5.082,42



Total Liabilitas*Total Liabilities*
(RP Miliar)

2021 : 2.760,46 | 2020 : 2.923,21

**Total Ekuitas***Total Equity*
(RP Miliar)

2021 : 3.098,12 | 2020 : 2.159,21

**Imbal Hasil Aset***Return on Assets (ROA)*
(%)

2021 : 21,15 | 2020 : 9,84

**Imbal Hasil Ekuitas***Return on Equity (ROE)*
(%)

2021 : 40,00 | 2020 : 23,16

**Margin Laba Bersih***Net Profit Margin (NPM)*
(%)

2021 : 21,06 | 2020 : 11,90





IKHTISAR KEUANGAN DAN RASIO KEUANGAN

Financial Summary and Financial Ratio

PERHITUNGAN LABA/RUGI

Financial Summary and Financial Ratio

31 Desember 2021, dan 2020

Profit/Loss Account end of December ³¹ 2021 and 2020

(dalam Jutaan Rp)

(in Million Rp)

| Hasil-hasil Operasional | 2021 | 2020 | Operational Result |
|---|------------------|------------------|---|
| Pendapatan Usaha | 5.883.920 | 4.203.947 | Revenue |
| Beban Pokok Penjualan | (3.612.690) | (3.058.490) | Cost of Goods Sold |
| Laba Kotor | 2.271.230 | 1.145.457 | Gross Profit |
| Laba Operasi | 1.718.423 | 849.353 | Operating Income |
| Laba Sebelum Pajak | 1.550.040 | 640.297 | Earnings Before Income Tax |
| Beban Pajak Penghasilan | (310.727) | (140.149) | Total Income Tax After Expenses |
| Laba Tahun Berjalan | 1.239.313 | 500.148 | Profit For The Year |
| Laba (Rugi) Tahun Berjalan yang dapat diatribusikan kepada : | | | Profit for the Year Attributable To : |
| - Pemilik Entitas Induk | 1.077.222 | 410.026 | Owner of the Parent Company |
| - Kepentingan Nonpengendali | 162.091 | 90.122 | Non-Controlling Interest |
| Total Laba Tahun Berjalan | 1.239.313 | 500.148 | Profit For The Year |
| Total Penghasilan Komprehensif Tahun Berjalan yang dapat diatribusikan kepada : | | | Total Comprehensive Income For The Year Attributable to : |
| - Pemilik Entitas Induk | 1.076.978 | 396.875 | Owner of the Parent Company |
| - Kepentingan Nonpengendali | 162.132 | 89.955 | Non-Controlling Interest |
| Total Penghasilan Komprehensif Tahun Berjalan | 1.239.110 | 486.830 | Total Comprehensive Income For Year |

NERACA

Balance Sheet

(dalam Jutaan Rp)

(in Million Rp)

| Keterangan | 2021 | 2020 | Description |
|-------------------------------------|------------------|------------------|-------------------------------------|
| Aset Lancar | 1.461.825 | 942.030 | Current Assets |
| Aset Tidak Lancar | 4.396.755 | 4.140.391 | Non Current Assets |
| Total Aset | 5.858.580 | 5.082.421 | Total Assets |
| Liabilitas Jangka Pendek | 808.160 | 652.432 | Short Term Liabilities |
| Liabilitas Jangka Panjang | 1.952.302 | 2.270.776 | Long Term Liabilities |
| Total Liabilitas | 2.760.462 | 2.923.208 | Total Liabilities |
| Jumlah Ekuitas | 3.098.118 | 2.159.213 | Total Equity |
| Total Liabilitas dan Ekuitas | 5.858.580 | 5.082.421 | Total Liabilities and Equity |

RASIO - RASIO KEUANGAN

Financial Ratio

| Rasio –rasio | 2021 | 2020 | Ratios |
|---|-------|-------|---------------------|
| Rasio Usaha | | | |
| Rasio Laba Bruto Terhadap Penjualan Neto | 38,60 | 27,25 | Gross Profit Margin |
| Rasio Laba Tahun Berjalan Terhadap Penjualan Neto | 21,06 | 11,90 | Net Profit Margin |
| Rasio Laba Terhadap Aset (ROA) | 21,15 | 9,84 | Return On Assets |
| Rasio Laba Terhadap Ekuitas (ROE) | 40,00 | 23,16 | Return On Equity |

| Rasio –rasio | 2021 | 2020 | Ratios |
|------------------------------------|--------|--------|------------------------------------|
| Rasio Solvabilitas (x) | | | |
| Rasio Hutang Terhadap Ekuitas | 0,89 | 1,35 | <i>Debt to Equity Ratio</i> |
| Rasio Hutang Terhadap Aktiva | 0,47 | 0,58 | <i>Debt to Asset Ratio</i> |
| <i>Debt Service Coverage Ratio</i> | 3,72 | 2,39 | <i>Debt Service Coverage Ratio</i> |
| <i>Interest Coverage Ratio</i> | 8,74 | 3,81 | <i>Interest Coverage Ratio</i> |
| Rasio Likuiditas | | | |
| Kas Rasio | 106,45 | 67,50 | <i>Cash Ratio</i> |
| Rasio Lancar | 180,88 | 144,39 | <i>Current Ratio</i> |

INFORMASI SAHAM

Pada tahun 2021 Perseroan belum melakukan penawaran umum perdana saham sehingga tidak ada informasi mengenai pergerakan saham Perseroan.

Stock Information

In the year 2021, the Company has not conducted an Initial Public Offering, so there is no information regarding the movement of the Company's shares.

TABEL KINERJA SAHAM

Belum terdapat informasi pergerakan harga saham Perseroan karena Perseroan belum melakukan pencatatan saham di PT Bursa Efek Indonesia pada tahun 2021.

Stock Performance Table

There is no information on the movement of the Company's share price because the Company has not listed its shares on the Indonesia Stock Exchange in 2021.



IKHTISAR OBLIGASI

Pada tahun 2021 Perseroan tidak melakukan penerbitan obligasi atau efek lainnya.

AKSI KORPORASI

Perseroan tidak melakukan aksi korporasi sepanjang tahun 2021.

PENGHENTIAN SEMENTARA PERDAGANGAN SAHAM (SUSPENSION) DAN/ATAU PENGHAPUSAN PENCATATAN SAHAM (DELISTING)

Pada tahun 2021 Perseroan belum menawarkan saham di PT Bursa Efek Indonesia, sehingga tidak terdapat aktivitas perdagangan saham yang mengalami penghentian sementara atau suspensi.

LAPORAN ANALIS PERUSAHAAN

Pada tahun 2021 Perseroan belum melakukan Penawaran Umum Perdana Saham sehingga tidak ada saham Perseroan yang memerlukan analisa dari perusahaan sekuritas.

BOND OVERVIEW

The Company has not issued bonds or other securities in 2021.

CORPORATE ACTION

The Company did not take any corporate actions throughout 2021.

TEMPORARY SUSPENSION AND/OR DELISTING OF SHARES

In 2021, the Company has not offered shares on the Indonesia Stock Exchange, so there are no stock trading activities that have been suspended or delisted.

COMPANY ANALYSIS REPORT

In 2021, the Company has not conducted an Initial Public Offering of shares so that none of the Company's shares require analysis from a securities company.





PERISTIWA PENTING SEPANJANG 2021

Important Events in 2021

18 Agustus 2021: PMKS PT Karyasukses Utamaprima mulai beroperasi pada tanggal 18 Agustus 2021 dengan kapasitas 30 ton/jam.
18 August 2021 PMKS PT Karyasukses Utamaprima started operating on 18 August 2021 with a capacity of 30 ton/hour.



06 Maret 2021:
06 March 2021

Tiga PMKS di lingkungan Perseroan menerima penghargaan PROPER Nasional untuk tahun penilaian 2019-2020. Penghargaan diserahkan oleh Sekretariat PROPER DLH Prov. Sumut, M. Asyari di Kantor Dinas Lingkungan Hidup Provinsi Sumatera Utara.

Three PMKS within The Company received the National PROPER award for the 2019-2020 assessment year. The award was presented by the PROPER Secretariat of DLH Prov. North Sumatra, M. Asyari at the North Sumatra Province Environmental Service Office.

Ketiga PMKS yang menerima penghargaan tersebut adalah:
 The three PMKS that received the award are:



- **PMKS PT Sumber Tani Agung (STA) dengan peringkat Biru;**
- **PMKS PT Sumber Tani Agung (STA) with Blue rating;**



- **PMKS PT Sumber Tani Agung Resources (STAR) dengan peringkat Biru;**
- **PMKS PT Sumber Tani Agung Resources (STAR) with Blue rating;**



- **PMKS PT Karya Agung Sawita (KAS) dengan peringkat Biru**
- **PMKS PT Karya Agung Sawita (KAS) with Blue rating.**



STA RESOURCES

LAPORAN MANAJEMEN

Management Report



LAPORAN MANAJEMEN

Management Report

Laporan Dewan Komisaris

Board of Commissioner's Report

"STAA mempraktikkan budaya perusahaan secara langsung berdasarkan kerja sama tim yang bermotivasi tinggi dari sumber daya manusia grup Perseroan. Kami optimis bahwa kinerja kami akan menjadi terobosan baru."

"STAA practices hands-on corporate culture drawing on highly motivated teamwork of the group's human capital. We are optimistic that our performance will break new level."



Para Pemegang Saham yang terhormat,

Puji syukur Kami panjatkan kepada Tuhan Yang Maha Esa atas berkah dan Karunia-Nya sehingga Perseroan berhasil melewati tahun 2021 yang penuh tantangan di tengah pandemi dan mencapai kinerja yang gemilang dengan mencetak pertumbuhan yang sangat memuaskan di tahun 2021.

Atas pencapaian tersebut, Dewan Komisaris memberikan apresiasi dan penghargaan yang sebesar-besarnya kepada Direksi yang telah mengambil langkah dan strategi yang tepat sehingga Perseroan dapat meraih pencapaian yang membanggakan tersebut dan kepada seluruh karyawan Perseroan atas kerja kerasnya selama ini. Kami berharap prestasi tersebut akan terus ditingkatkan di tahun-tahun mendatang sehingga semakin menumbuhkan kebanggaan dan rasa memiliki terhadap Perseroan serta senantiasa menjaga pertumbuhan kinerja berkelanjutan untuk jangka panjang.

Dewan Komisaris yakin bahwa ke depannya prospek sektor industri kelapa sawit masih sangat menjanjikan. Hal tersebut didorong oleh masih berlangsungnya rally harga produk kelapa sawit dan turunannya hingga Kuartal I-2022 ini. Selain itu, keyakinan Dewan Komisaris terhadap pencapaian target kinerja tahun ini dilandasi oleh strategi

Dear Shareholders,

We would like to express gratitude to the God Almighty for His blessings and grace which allowed the Company to pass through 2021 despite the challenges in the midst of a pandemic, and achieved a brilliant performance by scoring very satisfying growth in 2021.

On these achievements, the Board of Commissioners give their appreciation and highest recognition to the Board of Directors who have taken the right steps and strategies so that the Company can achieve this proud achievement, as well as to all the Company's employees for their hard work thus far. We hope that these achievements will continue in the coming years to further foster pride and a sense of belonging to the Company, and continue to maintain sustainable performance growth for the long term.

The Board of Commissioners believes that prospects for the palm oil industry sector are still very promising in the future. This is driven by the ongoing price rally for palm oil products and their derivatives until the first quarter of 2022. In addition, the Board of Commissioners' confidence in achieving this year's performance targets is contributed

usaha Perseroan yang selama ini diterapkan yang lebih adaptif terhadap berbagai kondisi dan situasi. Rasa optimisme kami juga dilandasi oleh prospek komoditas CPO dan turunannya yang sangat cerah di masa mendatang. Karena CPO dan produk turunannya tersebut telah menjadi komoditas andalan bagi Indonesia dalam meraih devisa, dan kebijakan Pemerintah Indonesia untuk menerapkan program B30 dan moratorium pembukaan lahan baru perkebunan kelapa sawit di Indonesia juga sangat membantu pasokan minyak nabati berbasis kelapa sawit.

Penerapan Tata Kelola (Good Corporate Governance =GCG)

Dewan Komisaris meyakini bahwa pengelolaan perusahaan yang baik dan berkelanjutan dapat dijalankan dengan mengedepankan perinsip Tata Kelola Perusahaan yang baik (*Good Corporate Governance Practices*). Kami senantiasa memastikan agar Perseroan selalu menerapkan Tata Kelola yang baik di bidang teknik perkebunan, sumber daya manusia dan keuangan. Untuk lebih meningkatkan fungsi pengawasan, kami telah membentuk Komite Audit melalui surat Keputusan Dewan Komisaris No. 002/DIR-STAR/IX/2021 tanggal 1 September 2021. Adapun lingkup tugas Komite Audit adalah menilai pelaksanaan kegiatan perseroan dan hasil audit yang dilakukan oleh auditor internal maupun auditor eksternal.

Susunan Dewan Komisaris dan Direksi

Perseroan pada 28 Agustus 2021 telah menyelenggarakan Rapat Umum Pemegang Saham (RUPS) dengan lima agenda yaitu Rencana *Go Public* Perseroan di PT Bursa Efek Indonesia tahun 2022, Program Alokasi Saham Karyawan, Opsi Saham Manajemen dan Karyawan, Perubahan Status Perseroan dan Anggaran Dasar dan Perubahan Susunan Anggota Direksi dan Komisaris.

Berikut susunan Dewan Komisaris dan Direksi Perseroan:

| | |
|-----------------------|-------------------|
| Komisaris Utama | : Suwandi Widjaja |
| Wakil Komisaris Utama | : Riswan Wijaya |
| Komisaris Independen | : Robby Sumargo |
| Komisaris Independen | : Rudi Ngadiman |
| Komisaris | : Tan Keng Tong |
| Komisaris | : Lele Tanjung |

Akhirnya, kami berharap agar Direksi bersama seluruh karyawan menjaga semangat dan kekompakan sehingga mampu merespons setiap perubahan secara cepat dan tepat dan siap menghadapi segala tantangan bisnis yang mungkin timbul di masa mendatang.

Medan, Mei 2022

Suwandi Widjaja
Komisaris Utama

by the Company's business strategies implemented so far, which are more adaptive to various conditions and situations. Our optimism is also supported by the very bright prospect of CPO and its derivatives in the future. In addition, CPO and its derivative products have become a mainstay commodity for Indonesia in earning forex, and the Indonesian Government has implemented the B30 program and a moratorium on new land clearing for oil palm plantations in Indonesia, which has also greatly supported the supply of palm-based vegetable oil.

Implementation of Good Corporate Governance (GCG)

The Board of Commissioners believes that good and sustainable corporate management can be carried out by prioritizing Good Corporate Governance Practices. We always ensure that the Company always implements good governance in the areas of plantation engineering, human resources and finance. To further enhance the supervisory function, we have established an Audit Committee through the Decree of the Board of Commissioners No. 002/DIR-STAR/IX/2021 dated 1 September 2021. The scope of duties of the Audit Committee is to assess the implementation of the Company's activities and the results of audits carried out by internal auditors and external auditors.

Composition of the Board of Commissioners and Board of Directors

The Company has held a General Meeting of Shareholders (GMS) on 28 August 2021 with five agendas, namely the Company's plan to Go Public at the Indonesia Stock Exchange in 2022, Employee Share Allocation Program, Management and Employee Stock Options, Changes in Company Status and Articles of Association, and Changes in the Member Composition of the Board of Directors and Commissioners.

The following is the composition of the Company's Board of Commissioners and Directors:

| | |
|------------------------------------|-------------------|
| <i>President Commissioner</i> | : Suwandi Widjaja |
| <i>Vice President Commissioner</i> | : Riswan Wijaya |
| <i>Independent Commissioner</i> | : Robby Sumargo |
| <i>Independent Commissioner</i> | : Rudi Ngadiman |
| <i>Commissioner</i> | : Tan Keng Tong |
| <i>Commissioner</i> | : Lele Tanjung |

Lastly, we hope the Board of Directors together with all employees will maintain enthusiasm and cohesiveness so that we are able to respond to any changes quickly and accurately and ready to face all business challenges that may arise in the future.

Medan, May 2022

Suwandi Widjaja
President Commissioner

**Dasar Pengangkatan dan tanggal efektif berlakunya
pengangkatan Dewan Komisaris Perseroan**

***Basis of Appointment and effective date of appointment
of the Company's Board of Commissioners***

| Nama Name | Jabatan Position | Dasar Pengangkatan Basis of Appointment | Tanggal Efektif Effective Date |
|----------------------|---|---|---|
| Suwandi Widjaja | Komisaris Utama <i>President Commissioner</i> | Pernyataan Keputusan Pemegang Saham No. 5 <i>Shareholders' Decision Statement No. 5</i> | 1 September 2021 |
| Riswan Wijaya | Wakil Komisaris Utama <i>Vice President Commissioner</i> | Pernyataan Keputusan Pemegang Saham No. 5 <i>Shareholders' Decision Statement No. 5</i> | 1 September 2021 |
| Robby Sumargo | Komisaris Independen <i>Independent Commissioner</i> | Pernyataan Keputusan Pemegang Saham No. 5 <i>Shareholders' Decision Statement No. 5</i> | 1 September 2021 |
| Rudi Ngadiman | Komisaris Independen <i>Independent Commissioner</i> | Pernyataan Keputusan Pemegang Saham No. 5 <i>Shareholders' Decision Statement No. 5</i> | 1 September 2021 |
| Tan Keng Tong | Komisaris <i>Commissioner</i> | Pernyataan Keputusan Pemegang Saham No. 5 <i>Shareholders' Decision Statement No. 5</i> | 1 September 2021 |
| Lele Tanjung | Komisaris <i>Commissioner</i> | Pernyataan Keputusan Pemegang Saham No. 5 <i>Shareholders' Decision Statement No. 5</i> | 1 September 2021 |



"STAA terus memperkuat posisi keuangan, mengendalikan biaya dan efisiensi, meningkatkan produktivitas, berfokus pada praktik agrikultur yang baik secara berkelanjutan"

"STAA continues to strengthen its financial position, control costs and efficiency, increase productivity, focus on sustainable management practices"

Dewan Komisaris dan Pemegang saham yang terhormat,

Pertama-tama, izinkan kami mengucapkan puji syukur kepada Tuhan Yang Maha Esa atas berkah dan karunia-Nya, atas tercapainya pertumbuhan kinerja Perseroan yang membanggakan di sepanjang tahun 2021. Dalam kesempatan ini, Direksi PT Sumber Tani Agung Resources Tbk akan menyampaikan laporan atas kinerja tahun buku yang berakhir pada 31 Desember 2021.

Tinjauan Umum

Sepanjang tahun 2021 dunia masih dihadapkan kepada masalah ketidakpastian ekonomi sebagai dampak pandemic Covid-19 bahkan di pertengahan tahun 2021 telah muncul gelombang kedua dengan merebaknya varian Delta yang sangat mematikan. Sehingga gerak dunia usaha masih terbatas dalam menjalankan roda kegiatan operasional karena munculnya kebijakan Pemberlakuan Pembatasan Kegiatan Masyarakat (PPKM) Darurat dan PPKM berlevel 3 dan 4 di seluruh Indonesia.

Di sisi lain, terdapat harapan baru dengan mulai dilaksanakannya program Pemerintah yaitu vaksinasi yang telah mendorong rasa optimisme terhadap harapan meredanya pandemi. Kegiatan masyarakat pun mulai tampak sehingga roda perekonomian mulai berputar. Harapan terhadap pulihnya kondisi perekonomian nasional mulai terwujud dengan tercapainya pertumbuhan ekonomi yang positif pada tahun 2021 di level 3,7% atau meningkat tajam jika dibandingkan tahun 2020 yang minus 2,1%.

Dear Board of Commissioners and Shareholders,

First of all, allow us to express our gratitude to God Almighty for His blessings and grace, for the achievement of the Company's proud performance growth throughout 2021. On this occasion, the Board of Directors of PT Sumber Tani Agung Resources Tbk will submit a report on the performance of the year ending 31 December 2021.

General Review

Throughout 2021, the world was still faced with the issue of economic uncertainty as a result of the Covid-19 pandemic. Moreover, a second wave arose with the outbreak of the very deadly Delta variant in the middle of 2021. Hence the movement of the business world was still restricted in carrying out its operational activities due to the implementation of policies like the Restrictions of Communal Activity (PPKM) and level 3 and 4 PPKM throughout Indonesia.

On the other hand, there was new hope with the implementation of the Government's program, such as vaccination, which has encouraged a sense of optimism that the pandemic will subside. Community activities began to arise so that the wheels of the economy began to spin. Hopes for national economic recovery started to emerge with the achievement of positive economic growth in 2021 at the level of 3.7%, or a sharp increase compared to 2020 which was minus 2.1%.

Tercapainya pertumbuhan ekonomi tersebut tidak lepas dari upaya Pemerintah yang terus melanjutkan kebijakan program Pemulihan Ekonomi Nasional (PEN) dengan menaikkan anggaran pada tahun 2021 menjadi Rp744,7 Triliun dari Rp695,2 Triliun pada tahun 2020. Pemerintah menyadari keberhasilan penanganan pandemi akan menjadi kunci membaiknya pertumbuhan ekonomi nasional. Sehingga dari alokasi anggaran untuk kesehatan sebesar Rp215 Triliun, Rp74 Triliun di antaranya khusus untuk program vaksinasi.

Strategi dan Kebijakan Strategis Perseroan

Sebagaimana kita semua tahu, pandemi pada tahun 2021 telah memasuki tahun kedua. Bahkan penyebarannya semakin meningkat karena munculnya varian Delta yang sangat mematikan di awal Semester II-2021. Namun Perseroan selama ini telah menerapkan strategi usaha yang lebih adaptif terhadap berbagai kondisi dan situasi. Sehingga pada tahun 2021 kinerja Perseroan mengalami pertumbuhan yang signifikan. Selain itu, pencapaian pertumbuhan kinerja Perseroan sangat diuntungkan dengan harga minyak sawit mentah di pasar internasional yang bahkan pernah mencatat level tertinggi dalam sejarah minyak sawit Indonesia yaitu pada level US\$1.435 per ton CIF Rotterdam dan MYR 5.400 per ton di bursa komoditas Malaysia, *Malaysian Derivatives Exchange* (MDEX).

Strategi yang ditempuh Perseroan selama ini selain pengembangan sumber daya manusia, adalah Strategi yang bersifat ke dalam dan bersifat keluar. Strategi ke dalam meliputi:

- **Optimalisasi produksi tanaman perkebunan.**
Hal itu bisa ditempuh melalui pemilihan bibit secara selektif dan ketat, pengelolaan lahan yang berkualitas tinggi sehingga bisa meningkatkan kesuburan dan produktivitas tanaman dan pengelolaan pengairan agar menghasilkan tingkat kelembaban yang diinginkan.
- **Adaptasi perkembangan teknologi.**
Perseroan memandang pentingnya peran teknologi sebagai strategi dalam mendukung kegiatan operasional dan efisiensi biaya. Karena Grup Perseroan meyakini untuk tetap dapat bersaing di era yang sangat kompetitif ini diperlukan adaptasi perkembangan teknologi dengan tujuan meningkatkan efisiensi biaya dan produktivitas. Perseroan menempatkan teknologi dalam mengatur mekanisasi panen, mekanisasi pemupukan dan perawatan, sistem pengairan dan teknologi *drone* dalam pengawasan lapangan di operasional perkebunan dan pembaharuan sistem otomatisasi proses operasional pabrik. Perseroan juga telah memanfaatkan sistem aplikasi berbasis Android dalam pengolahan data agar lebih cepat dan akurat.
- **Menerapkan dan memperluas ESG (Environment, Social and Governance) dalam operasionalnya.**
Perseroan selama ini juga telah menempuh strategi yang mengedepankan aspek lingkungan, sosial dan tata kelola, dimana Perseroan telah berkomitmen untuk menjalankan operasional yang ramah lingkungan dengan menerapkan prinsip 3R (*Reduce, Reuse, Recycle*) dalam pengelolaan limbah untuk mengurangi emisi gas rumah kaca, dan penggunaan bahan bakar ramah lingkungan seperti fiber dan cangkang sebagai nutrisi tanaman. Di bidang sosial, Grup Perseroan pun senantiasa menjalin hubungan baik dengan lingkungan

The achievement of this economic growth cannot be separated from the Government's efforts to continue the National Economic Recovery (PEN) program policy by increasing the budget in 2021 to Rp744.7 trillion from Rp695.2 trillion in 2020. The government realizes that successful handling of the pandemic will be key to improve national economic growth. Hence, from the total budget allocation for health of IDR 215 trillion, IDR 74 trillion was specifically allocated to the vaccination program.

Company Strategy and Strategic Policy

*As we all know, the pandemic has entered its second year in 2021. In fact, its spread has increased due to the emergence of a very deadly Delta variant at the beginning of second half 2021. However, the Company has implemented a more adaptive business strategy to various conditions and situations, so that the Company's performance experienced significant growth in 2021. In addition, the achievement of the Company's performance growth was greatly owing to the price of crude palm oil in the international market, which has recorded its highest level in the history of Indonesian palm oil, at the level of US\$ 1,435 per tonne CIF Rotterdam and MYR 5,400 per tonne on the Malaysian commodity exchange, *Malaysian Derivatives Exchange* (MDEX).*

Besides developing human resources, the Company has adopted strategies, both internal and external strategies. Internal strategies include:

- **Optimization of plantation crop production.**
This can be achieved through selective and strict seed selection, high-quality land management so as to increase plant fertility and productivity, and irrigation management to produce the desired humidity level.
- **Adaptation of technological developments.**
The Company views the important role of technology as a strategy to support operational activities and cost efficiency. The Company's Group believes that in order to remain competitive in this highly competitive era, it is necessary to adapt to technological developments with the aim of increasing cost efficiency and productivity. The Company utilizes technology in regulating harvest mechanization, fertilization and maintenance mechanization, irrigation systems and drone technology in field supervision of plantation operations and updating the automation system for factory operational processes. The Company has also utilized an Android-based application system in processing data to make it faster and more accurate.
- **Implement and expand ESG (Environment, Social and Governance) in its operations.**
*The Company has also taken a strategy that prioritizes environmental, social and governance aspects. The Company has committed to run environment-friendly operations by applying the 3R (*Reduce, Reuse, Recycle*) principles in waste management to reduce greenhouse gas emissions, and use environmentally friendly fuels such as fiber and shells as plant nutrients. In the social sector, the Company's Group continues to maintain good relations with the surrounding environment through its Corporate Social Responsibility (CSR)*

sekitar melalui program *Corporate Social Responsibility* (CSR) dengan aktif melaksanakan kegiatan-kegiatan sosial kemasyarakatan. Grup Perseroan pun berkomitmen dalam menerapkan praktik-praktik terbaik Tata Kelola Perusahaan (*Good Corporate Governance*) secara konsisten dan berkesinambungan dengan terus berupaya mengakomodir adanya perubahan yang dinamis dan bersikap terbuka terhadap konsep-konsep baru.

Sementara itu Strategi ke luar meliputi:

- Pengembangan lahan kebun sawit melalui akuisisi strategis.
Hingga akhir tahun 2021, Grup Perseroan memiliki areal lahan tertanam seluas 42.158 hektar termasuk plasma. Grup Perseroan senantiasa berusaha mencari peluang perluasan lahan perkebunan kelapa sawit melalui akuisisi strategis yang memberikan sinergi dan menjamin terintegrasinya operasi perkebunan secara keseluruhan.
- Pengembangan nilai tambah produk dan diversifikasi basis pelanggan.
Selama ini Grup Perseroan fokus dalam operasi hulu, seiring perkembangan bisnis, Grup Perseroan berkomitmen mengembangkan hilirisasi usaha sehingga memberikan nilai tambah dari produk-produk baru yang dihasilkan dan tentunya terjadi diversifikasi basis pelanggan. Demi menjalankan komitmennya, Grup Perseroan telah melakukan hilirisasi usaha ke industri Pabrik Pengolahan Inti Sawit, Pabrik Ekstraksi Ampas Inti Sawit dan juga segera membangun industri Pabrik Minyak Goreng.

Grup Perseroan senantiasa mencari peluang-peluang hilirisasi usaha yang lain untuk menciptakan keberagaman produk dan konsisten menjaga standar mutu produk untuk memenuhi kriteria pelanggan domestik maupun Internasional.

Berkat strategi yang dijalankan tersebut, Perseroan berhasil meraih pendapatan usaha sebesar Rp5.883.920 juta, naik dari Rp4.203.947 juta yang diperoleh pada tahun 2020. Dari total pendapatan tersebut, Perseroan meraih laba bersih naik lebih dari dua kali lipat menjadi Rp1.239.313 juta dari Rp500.148 juta yang dibukukan pada tahun 2020. Sementara itu laba bersih yang diatribusikan kepada pemegang saham Perseroan sebesar Rp1.077.222 juta meningkat dari Rp410.026 juta yang dibukukan tahun 2020. Perseroan sepanjang tahun 2021 berhasil melakukan efisiensi sehingga pada tahun buku tersebut, diperoleh *net profit margin* (NPM) sebesar 21,06%, sedangkan NPM pada tahun 2020 hanya sebesar 11,90%.

Di bidang pemasaran, Perseroan menempuh strategi untuk meningkatkan kinerja di bisnis hulu (*upstream*) dan juga fokus untuk melakukan ekspansi di bisnis hilir (*downstream*), melalui pembangunan *refinery* dengan kapasitas 2.000 MT CPO/Hari, bersamaan dengan pembangunan fasilitas dermaga dan tangki timbun dengan kapasitas 35.000 MT yang diperkirakan selesai pada Oktober 2023, sehingga pangsa pasar Perseroan akan mencakup jaringan yang lebih luas lagi baik ke pasar internasional maupun domestik.

Selain itu, Perseroan senantiasa membina hubungan bisnis yang sudah terjalin lama dan baik dengan pelanggan

program by actively carrying out social activities. The Company's Group is also committed to implementing the best practices of Good Corporate Governance consistently and continuously through constantly trying to accommodate dynamic changes and being open to new concepts.

Meanwhile, external strategies include:

- *Development of oil palm plantations through strategic acquisitions.*
As of the end of 2021, the Company's Group owns a planted area of more than 42,158 hectares including plasma. The Company always seeks opportunities for oil palm plantations expansion through strategic acquisitions that provide synergies and ensure the integration of overall plantation operations.
- *Product value added development and customer base diversification.*
So far, the Company's Group has focused on upstream operations along with business development, the Company's Group is committed to developing downstream business so as to provide added value from the new products produced, and of course to bring diversification of the customer base. In order to carry out its commitment, the Company's Group has downstreamed its business to the Palm Kernel Crushing Plant, Palm Kernel Expeller Extraction Plant and also built the Cooking Oil Factory industry.

The Company's Group is always looking for other downstream business opportunities to create product diversification and consistently maintain product quality standards to meet the requirements of domestic and international customers.

Thanks to these strategies, the Company managed to achieve operating revenues of Rp. 5,883,920 million, increase from Rp.4,203,947 million in 2020. Out of this total revenue, the Company achieved a net profit that more than doubled to Rp.1,239,313 million from Rp500,148 million recorded in 2020, with a net profit to the Company's shareholders of Rp.1,077,222 million, an increase from Rp.410,026 million in 2020. Throughout 2021, the Company succeeded in improving efficiencies so that within the financial year, a net profit margin (NPM) was obtained at 21.06%, while the NPM in 2020 was only at 11.90%.

Within marketing, the Company pursued a strategy to improve performance in the upstream business and also focused on expanding in the downstream business. This is done through the construction of a refinery with a capacity of 2,000 MT CPO/Day, along with the construction of dock facilities and storage tanks with a capacity of 35,000 MT, estimated to be completed in October 2023. Hence the Company's market share will cover a wider network both to international and domestic markets.

In addition, the Company continues to build long-standing and good business relationships with existing customers,

yang sudah ada saat ini, dan juga terus membuka jaringan dengan pelanggan baru guna meningkatkan pangsa pasar Perseroan baik domestik maupun internasional.

Prospek Usaha

Melihat sejumlah indikator perekonomian yang rata-rata membaik di awal Kuartal I-2022 seperti pertumbuhan ekonomi, *surplus* neraca perdagangan dan di bulan Januari juga penerimaan pajak meningkat sebesar 50% (Year on Year=YoY), manajemen optimistis terhadap prospek usaha Perseroan ke depan.

Optimisme tersebut didukung dari sisi sektor komoditas yang masih memperlihatkan penguatan dari sisi permintaan dan harga jual, meskipun harga jual di pasar internasional sempat mengalami penurunan. Produk CPO dan turunannya masih menjadi komoditas unggulan sebagai salah satu sumber devisa Indonesia. Gabungan Pengusaha Kelapa Sawit Indonesia (GAPKI) mengungkapkan nilai ekspor minyak sawit mentah atau *crude palm oil* (CPO) mencapai US\$35 miliar pada 2021. Nilai ini meningkat 52,8% dari US\$22,9 miliar pada 2020. Naiknya nilai ekspor ini karena harga rata-rata CPO yang tinggi pada 2021. Harga rata-rata mencapai US\$1.194 per ton, 67% lebih tinggi dibanding US\$715 per ton pada 2020.

GAPKI juga menyebutkan Indonesia menempati peringkat pertama pasokan global minyak sawit dengan menguasai 58% terhadap pangsa pasar minyak sawit dunia atau memproduksi 4,7 MT CPO pada tahun 2020. Industri kelapa sawit merupakan sektor strategis bagi perekonomian masyarakat, yang telah berkontribusi mengentaskan kemiskinan dan menciptakan lapangan kerja lebih dari 16 juta pekerja. Dari sisi bisnis, minyak kelapa sawit berpotensi besar dapat menguntungkan produsennya karena margin laba yang besar, permintaan internasional yang tinggi diikuti dengan bertambahnya jumlah penduduk dunia sebesar 9,6 miliar pada tahun 2050, tingkat produktivitas yang lebih tinggi dibanding minyak nabati yang lain, dan gencarnya kampanye penggunaan biofuel secara global.

Sejumlah faktor tersebut diiringi dengan harapan membaiknya perekonomian Indonesia dan upaya Pemerintah dalam mengatasi pandemi Covid-19, Perseroan optimistis dapat mempertahankan pertumbuhan kinerja yang stabil di masa mendatang.

Penerapan Tata Kelola

Sepanjang tahun 2021, Direksi telah menjalankan kegiatan usaha berpegang pada prinsip dasar Tata Kelola Perusahaan yang Baik atau *Good Corporate Governance* (GCG). Perseroan senantiasa berkomitmen untuk menerapkan prinsip dasar GCG tersebut, untuk memastikan Perseroan bertindak secara transparan dan bertanggung jawab dalam menjalankan setiap kegiatan usahanya. Hal tersebut sebagai upaya memberi nilai tambah dan menjaga kepercayaan pemegang saham dan pemangku kepentingan, dengan tetap berpedoman pada peraturan yang ditetapkan oleh Otoritas Jasa Keuangan (OJK).

and also continues to open up networks with new customers in order to increase the Company's market share both domestically and internationally.

Business Prospect

Referring to a number of economic indicators which have improved on average at the beginning of Quarter I-2022, such as economic growth, trade balance surplus and the tax revenues increased by 50% (Year on Year = YoY) in January, the management is optimistic about the Company's business prospects going forward.

This optimism is supported by the commodity sector, which still shows strengthening of demand and selling prices, even though selling prices on the international market have experienced a decline. CPO products and their derivatives are still a leading commodity as a source of Indonesia's forex income. The Indonesian Palm Oil Association (Gapki) revealed that the export value of crude palm oil (CPO) would reach US\$ 35 billion in 2021. This value increased 52.8 percent from US\$ 22.9 billion in 2020. This increase in export value is due to the high average price of CPO in 2021. The average price reached US\$ 1,194 per tonne, 67% higher than US\$ 715 per ton in 2020.

GAPKI also stated that Indonesia ranks first in the global supply of palm oil by controlling 58% of the world's palm oil market share or producing 4.7 MT of CPO in 2020. The palm oil industry is a strategic sector for the economy, which has contributed to alleviating poverty and creating jobs for over 16 million workers. From a business perspective, palm oil has great potential to benefit producers due to its large profit margin, high international demand followed by an increase in the world's population of 9.6 billion by 2050, higher productivity levels compared to other vegetable oils, and the strong biofuel campaign globally.

With these factors, accompanied by the hope that the Indonesian economy will improve and the Government's efforts to overcome the Covid-19 pandemic, the Company is optimistic that it can maintain stable performance growth in the future.

Implementation of Governance

Throughout 2021, the Board of Directors has carried out business activities adhering to the basic principles of Good Corporate Governance (GCG). The Company is always committed to implementing the basic principles of GCG to ensure that the Company acts transparently and responsibly in carrying out each of its business activities. This is an effort to provide added value and maintain the trust of shareholders and stakeholders, while still adhering to the regulations set by the Financial Services Authority (OJK).

Perubahan Susunan Direksi

Perseroan pada tanggal 28 Agustus 2021 telah melakukan RUPS dan memutuskan susunan Direksi sebagai berikut:

Direktur Utama : Mosfly Ang
Direktur : Lim Chi Yin
Direktur : Sundian Nadaraj
Direktur : Go Kok Siang
Direktur : Bie Jan Jusri

Penutup

Akhir kata, atas nama Direksi, saya ingin mengucapkan terima kasih kepada segenap karyawan atas kerja keras, loyalitas dan dukungannya sehingga Perseroan dapat mencapai kinerja yang baik di tahun 2021. Apresiasi juga saya haturkan kepada Dewan Komisaris atas arahannya dan dukungannya dalam menerapkan fungsi pengawasan terhadap pengelolaan Perseroan. Direksi juga mengucapkan terima kasih kepada pemangku kepentingan, Komite Audit dan Komite ESG atas kinerja yang dicapai selama tahun 2021. Semoga pencapaian ini dapat ditingkatkan lagi agar dapat mendukung pertumbuhan pendapatan dan laba Perseroan yang berkelanjutan di masa depan.

Medan, Mei 2022

Mosfly Ang
Direktur Utama

Changes in the Composition of the Board of Directors

The Company held a GMS on 28 August 2021 and decided the composition of the Board of Directors as follows:

President Director : Mosfly Ang
Director : Lim Chi Yin
Director : Sundian Nadaraj
Director : Go Kok Siang
Director : Bie Jan Jusri

Closing

Lastly, on behalf of the Board of Directors, I would like to thank all employees for their hard work, loyalty and support so that the Company can achieve good performance in 2021. I also express my appreciation to the Board of Commissioners for their direction and support in implementing the supervisory function on the management of the Company. The Board of Directors would also like to thank the stakeholders, the Audit Committee and the ESG Committee for the performance achieved during 2021. Hopefully this achievement can be further improved in order to support the Company's sustainable revenue and profit growth in the future.

Medan, May 2022

Mosfly Ang
President Director

Komposisi dan Dasar Pengangkatan Direksi**Composition and Basis of Appointment of the Board of Directors**

| Nama Name | Jabatan Position | Dasar Pengangkatan Basis of Appointment | Tanggal Efektif Effective Date |
|----------------------|---|--|---|
| Mosfly Ang | Direktur Utama <i>President Director</i> | Pernyataan Keputusan Pemegang Saham No. 5 <i>Shareholders' Decision Statement No. 5</i> | 1 September 2021 |
| Lim Chi Yin | Direktur <i>Director</i> | Pernyataan Keputusan Pemegang Saham No. 5 <i>Shareholders' Decision Statement No. 5</i> | 1 September 2021 |
| Sundian Nadaraj | Direktur <i>Director</i> | Pernyataan Keputusan Pemegang Saham No. 5 <i>Shareholders' Decision Statement No. 5</i> | 1 September 2021 |
| Go Kok Siang | Direktur <i>Director</i> | Pernyataan Keputusan Pemegang Saham No. 5 <i>Shareholders' Decision Statement No. 5</i> | 1 September 2021 |
| Bie Jan Jusri | Direktur <i>Director</i> | Pernyataan Keputusan Pemegang Saham No. 5 <i>Shareholders' Decision Statement No. 5</i> | 1 September 2021 |



Dewan Komisaris

The Board of Commissioners

Berikut nama - nama Dewan Komisaris (dari kiri ke kanan)

The following are the names of the Board of Commissioners (from left to right)

- Robby Sumargo
- Tan Keng Tong
- Riswan Wijaya
- Suwandi Widjaja
- Lele Tanjung
- Rudi Ngadiman



Direksi

Board of Directors

Berikut nama - nama Direksi (dari kiri ke kanan)

The following are the names of the Board of Directors (from left to right)

- Lim Chi Yin
- Bie Jan Jusri
- Mosfly Ang
- Sundian Nadaraj
- Go Kok Siang





**Surat Pernyataan Anggota Dewan Komisaris
dan Direksi Tentang Tanggung Jawab
atas Laporan Tahunan 2021
PT Sumber Tani Agung Resources Tbk.**

**Statement of Members of the Board of
Commissioners and the Board of Directors on the
Responsibility for the Annual Report 2021 of
PT Sumber Tani Agung Resources Tbk.**

Kami yang bertanda tangan di bawah ini menyatakan bahwa semua informasi dalam Laporan Tahunan PT Sumber Tani Agung Resources Tbk. tahun 2021 telah dimuat secara lengkap dan bertanggung jawab penuh atas kebenaran isi Laporan Tahunan Perusahaan.

We, as signed below, declare that all information in the 2021 Annual Report of PT Sumber Tani Agung Resources Tbk. has been presented in its entirety and we are fully responsible for the accuracy of the contents of the Company's Annual Report.

Demikian pernyataan ini dibuat dengan sebenarnya.

This statement is made in all truthfulness.

Jakarta, Mei 2022

Jakarta, May 2022

**Anggota Dewan Komisaris
Member of the Board of Commissioners**

**Komisaris Utama
President Commissioner**

Suwandi Widjaja

**Wakil Komisaris Utama
Vice President Commissioner**

Riswan Wijaya

**Komisaris Independen
Independent Commissioner**

Robby Sumargo

**Komisaris Independen
Independent Commissioner**

Rudi Ngadiman

**Komisaris
Commissioner**

Tan Keng Tong

**Komisaris
Commissioner**

Lele Tanjung

**Anggota Direksi
Member of the Board of Directors**

**Direktur
Director**

Lim Chi Yin

**Direktur Utama
President Director**

Mosfly Ang

**Direktur
Director**

Sundian Nadaraj

**Direktur
Director**

Bie Jan Jusri

**Direktur
Director**

Go Kok Siang





STA RESOURCES

PROFIL PERUSAHAAN

Company Profile



PROFIL PERUSAHAAN

Company Profile

NAMA PERUSAHAAN / Company Name

PT Sumber Tani Agung Resources Tbk

TANGGAL dan DASAR HUKUM PEMBENTUKAN / Date and Base of Legal Formation

Akta Perseroan Terbatas No. 189 tanggal 31 Juli 1993
Limited Liability Company Deed No. 189 July 31, 1993

SEKTOR / Sector

Perkebunan Kelapa Sawit & Pengolahan
Oil Palm Plantation & Processing

KEPEMILIKAN / Ownership

PT Malibu Indah Lestari 40%
PT Kedaton Perkasa 31,48%
Russel Maminta Wijaya 14,42%
Gani 6,91%
Lele Tanjung 4,09%
Hardi Mistani 3,10%

MODAL DASAR / Authorized Capital

Rp3.880.000.000.000,-

MODAL DITEMPATKAN DAN DISETOR PENUH /

Issued and Fully Paid Capital

Rp1.000.000.000.000,-

PENCATATAN SAHAM DI BURSA EFEK / Stock Listing in Stock Exchange

Per 31 Desember 2021 Belum Go Public
Per 31 December 2021 Non Listed Company

KODE SAHAM / Stock Code

-

SEKRETARIS PERUSAHAAN / Corporate Secretary

corporate.secretary@sta.co.id

ALAMAT / Address

Headquarters
Jl. Pangeran Diponegoro No. 51 –
Medan 20152, Sumatera Utara, Indonesia
Telp: +62 61 415 6262; Faksimilie: +62 61 4148866;
Website: <http://sta.co.id>
Email: corporate.secretary@sta.co.id

Riwayat Singkat Perseroan

Perseroan didirikan dengan nama “PT Sinarlika Portibijaya Plantation” berdasarkan Akta Perseroan Terbatas PT Sinarlika Portibijaya Plantation No. 189 tanggal 31 Juli 1993, dibuat di hadapan Reny Helena Hutagalung, S.H., notaris di Medan sebagaimana diperbaiki dengan Akta No. 114 tanggal 8 November 1993 dibuat dihadapan Reny Helena Hutagalung, S.H., notaris di Medan yang telah memperoleh pengesahan dari Menkumham berdasarkan Surat Keputusan No. C2-454 HT.01.01.Th 94 tanggal 13 Januari 1994, sebagaimana telah didaftarkan dalam Buku Daftar di Kepaniteraan Pengadilan Negeri Medan dengan No. 114/PT/PEND/1994 tanggal 19 Februari 1994 dan telah diumumkan dalam BNRI No. 50 tanggal 24 Juni 1994, Tambahan No. 3606 (“**Akta Pendirian**”).

Perubahan nama Perseroan dari “PT Sinarlika Portibijaya Plantation” menjadi “PT Sumber Tani Agung Resources” terjadi pada tahun 2018, berdasarkan keputusan para pemegang saham Perseroan sebagaimana dimuat dalam Akta No. 13 tanggal 12 Maret 2018 yang dibuat di hadapan Henry Tjong S.H., Notaris di Medan yang telah memperoleh persetujuan Menkumham berdasarkan Keputusan No. AHU-005820.AH.01.02.TAHUN 2018 tanggal 14 Maret 2018 dan telah didaftarkan dalam Daftar Perseroan pada Menkumham dengan No. AHU-0036131.AH.01.11.Tahun 2018 tanggal 14 Maret 2018.

Sejak Akta Pendirian, anggaran dasar Perseroan telah mengalami beberapa kali perubahan dan perubahan terakhir adalah dalam rangka penyesuaian dengan Peraturan No. IX.J.1, Peraturan OJK No. 33/2014 dan Peraturan OJK No. 15/2020 berdasarkan Akta Pernyataan Keputusan Pemegang Saham Perubahan Anggaran Dasar Perseroan No. 6 tanggal 1 September 2021, dibuat di hadapan Aulia Taufani, S.H., Notaris di Kota Administrasi Jakarta Selatan (“**Akta 6/2021**”). Akta 6/2021 telah: (i) memperoleh persetujuan dari Menkumham berdasarkan Surat Keputusan No. AHU-0047321.AH.01.02.Tahun 2021 tanggal 2 September 2021, (ii) memperoleh penerimaan pemberitahuan dari Menkumham berdasarkan Penerimaan Pemberitahuan Perubahan Anggaran Dasar Perseroan No. AHU-AH.01.03-0443690 tanggal 2 September 2021 dan (iii) telah didaftarkan dalam Daftar Perseroan pada Menkumham dengan No. AHU-01497.AH.01.11.Tahun 2021 tanggal 2 September 2021. (iv) Memperoleh penerimaan pemberitahuan dari Menkumham berdasarkan Penerimaan Pemberitahuan Perubahan Data Perseroan No. AHU-AH.01.03-0443691 tanggal 2 September 2021 dan (v) telah didaftarkan dalam Daftar Perseroan pada Menkumham dengan No. AHU-0149711.AH.01.11 Tahun 2021 tanggal 2 September 2021

Berdasarkan Pasal 3 Anggaran Dasar Perseroan, maksud dan tujuan Perseroan ialah berusaha dalam bidang pertanian, industri pengolahan dan perdagangan. Untuk mencapai maksud dan tujuan tersebut, Perseroan dapat menjalankan kegiatan usaha sebagai berikut:

Kegiatan Usaha Perseroan

A. Kegiatan usaha utama:

1. Perkebunan Buah Kelapa Sawit;
2. Industri Minyak Mentah Kelapa Sawit (*Crude Palm Oil*);
3. Industri Minyak Mentah Inti Kelapa Sawit (*Crude Palm Kernel Oil*);

Brief History of The Company

*The Company was established under the name “PT Sinarlika Portibijaya Plantation” based on the Limited Liability Company Deed of PT Sinarlika Portibijaya Plantation No. 189 dated 31 July 1993, made before Reny Helena Hutagalung, S.H., notary in Medan, and as amended by Deed No. 114 dated 8 November 1993 drawn up before Reny Helena Hutagalung, S.H., a notary in Medan, who has obtained ratification from the Menkumham based on Decree No. C2-454 HT.01.01.Th 94 dated 13 January 1994, as registered in the Registry Book at the Registrar’s Office of the Medan District Court with No. 114/PT/PEND/1994 dated 19 February 1994 and has been announced in BNRI No. 50 dated 24 June 1994, Supplement No. 3606 (“**Deed of Establishment**”).*

The change in the Company’s name from “PT Sinarlika Portibijaya Plantation” to “PT Sumber Tani Agung Resources” occurred in 2018, based on the decision of the Company’s shareholders as stated in Deed No. 13 dated 12 March 2018, drawn up before Henry Tjong S.H., Notary in Medan who has obtained the approval of the Minister of Law and Human Rights based on Decree No. AHU-005820.AH.01.02.TAHUN 2018 dated 14 March 2018 and has been registered in the Company Register at the Menkumham with No. AHU-0036131.AH.01.11.Tahun 2018 dated 14 March 2018.

*Since the Deed of Establishment, the Company’s articles of association have been amended several times. The latest amendment was in order to adjust to Regulation no. IX.J.1, OJK Regulation No. 33/2014 and OJK Regulation No. 15/2020 based on the Deed of Statement of Shareholders’ Decision Amendment to the Company’s Articles of Association No. 6 dated 1 September 2021, drawn up before Aulia Taufani, S.H., Notary in the City of South Jakarta Administration (“**Deed 6/2021**”). Deed 6/2021 has: (i) obtained approval from the Menkumham based on Decree No. AHU-0047321.AH.01.02.In 2021 dated 2 September 2021, (ii) received notification from the Minister of Law and Human Rights based on the Notification of Amendment to the Company’s Articles of Association No. AHU-AH.01.03-0443690 dated 2 September 2021 and (iii) has been registered in the Company Register at the Menkumham with No. AHU-01497.AH.01.11.Tahun 2021 dated 2 September 2021. (iv) receive notification from Menkumham based on Receipt of Notification of Changes in Company Data No. AHU-AH.01.03-0443691 dated September 2, 2021 and (v) has been registered in the Company Register at the Menkumham with No. AHU-0149711.AH.01.11 Year 2021 on September 2, 2021*

Based on Article 3 of the Company’s Articles of Association, the purpose and objective of the Company is to engage in the agricultural, processing and trading industry. In order to achieve these aims and objectives, the Company may carry out the following business activities:

COMPANY BUSINESS ACTIVITIES

A. Main business activities:

1. Oil Palm Plantation;
2. Crude Palm Oil Industry;
3. Crude Palm Kernel Oil Industry;

4. Industri Pemisahan/Fraksinasi Minyak Mentah Kelapa Sawit dan Minyak Mentah Inti Kelapa Sawit;
5. Industri Pemurnian Minyak Mentah Kelapa Sawit dan Minyak Mentah Inti Kelapa Sawit;
6. Industri Pemisahan/Fraksinasi Minyak Murni Kelapa Sawit;
7. Industri Pemisahan/Fraksinasi Minyak Murni Inti Kelapa Sawit;
8. Industri Minyak Goreng Kelapa Sawit;
9. Perdagangan Besar Minyak dan Lemak Nabati; dan
10. Aktivitas Perusahaan *Holding*

B. Kegiatan usaha penunjang:

1. Aktivitas Konsultasi Manajemen Lainnya.

Sejarah kegiatan usaha Perseroan

Kegiatan usaha utama Perseroan adalah perkebunan sawit dan pengolahannya. Grup Perseroan telah melakukan kegiatan usaha sejak tahun 1970 dan telah memiliki pengalaman dan pengetahuan dalam menjalankan pembudidayaan tanaman kelapa sawit yang terintegrasi. Proses produksi dari Grup Perseroan dimulai dari penanaman dan pemanenan perkebunan kelapa sawit, serta pengolahan Tandan Buah Segar ("TBS") untuk menghasilkan minyak kelapa sawit ("Crude Palm Oil"/"CPO"), inti sawit ("Palm Kernel"/"PK"), minyak inti sawit ("Palm Kernel Oil"/"PKO"), bungkil kelapa sawit ("Palm Kernel Expeller"/"PKE"), dan ampas sawit ("Palm Kernel Meal"/"PKM")

TBS merupakan bahan baku produksi untuk pabrik kelapa sawit dan dapat diolah menjadi dua produk yaitu CPO dan PK. Dimana inti sawit/PK kemudian diproses ekstraksi hingga menjadi minyak inti sawit (PKO) dan ampas inti sawit/PKE. Selanjutnya, PKO sebagai produk turunan kelapa sawit yang telah diproses lebih lanjut akan dipergunakan sebagai bahan baku industri Oleokimia sedangkan untuk PKE akan dipergunakan sebagai bahan campuran dalam industri pakan ternak.

Produk utama Grup Perseroan adalah CPO, CPO merupakan hasil pengolahan kelapa sawit yang diproses untuk digunakan dalam industri minyak goreng nabati dan juga dalam industri Oleokimia. Industri Oleokimia adalah industri hilir yang menghasilkan beragam produk turunan yang memiliki beragam aplikasi terutama dalam produk konsumen, mulai dari produk makanan, kosmetik, obat, sabun, dan lainnya.

Dalam pengoperasian perkebunan miliknya, Perseroan berupaya menciptakan keberlanjutan usaha dan pemeliharaan lingkungan, Grup Perseroan turut membangun kerjasama dengan membentuk program inti plasma dengan petani plasma dan koperasi perkebunan plasma. Skema perkebunan inti-plasma adalah program kemitraan antara petani dengan perusahaan perkebunan, dimana Grup Perseroan akan menunjang perkebunan plasma yang mengelilingi perkebunan inti dan dikelola oleh koperasi plasma yang berdomisili di sekitar wilayah perkebunan Grup Perseroan.

Pada tahun 1996, Perseroan melalui PT Sumber Tani Agung pertama kali mendirikan pabrik pengolahan kelapa sawit. Hingga akhir Desember 2021, Grup Perseroan telah memiliki 9 pabrik pengolahan kelapa sawit untuk dapat diolah menjadi CPO dan PK. Pada pabrik tersebut, Grup Perseroan mengolah TBS yang dihasilkan dari perkebunan

4. *Separation/Fractionation of Crude Palm Oil and Crude Palm Kernel Oil Industry;*
5. *Refining of Crude Palm Oil and Palm Kernel Oil Industry;*
6. *Separation/Fractionation of Palm Oil Industry;*
7. *Separation/Fractionation of Palm Kernel Oil Industry;*
8. *Palm Cooking Oil Industry;*
9. *Wholesale of Vegetable Oils and Fats; and*
10. *Holding Company Activities*

B. Supporting business activities:

1. *Other Management Consulting Activities.*

History of the Company's business activities

The Company's main business activities are oil palm plantations and processing. The Company's Group has been conducting its business activities since 1970 and has experience and knowledge in carrying out integrated cultivation of oil palm plantations. The production process of the Company's Group starts from planting and harvesting palm plantations, as well as processing Fresh Fruit Bunches ("FFB") to produce Crude Palm Oil ("CPO"), Palm Kernel ("PK"), Palm Kernel Oil ("PKO"), Palm Kernel Expeller ("PKE"), and Palm Kernel Meal ("PKM").

FFB is the raw material for the production of palm oil and can be processed into two products, namely CPO and PK. The palm kernel / PK is then processed for extraction to become Palm Kernel Oil (PKO) and Palm Kernel Expeller / PKE. Furthermore, PKO, as a palm oil derivative product which has been further processed, will be used as raw material for the oleochemical industry, while PKE will be used as a mixed material in the animal feed industry.

The main product of the Company's Group is CPO. CPO is the result of processing palm oil, processed for the use in vegetable cooking oil industry and also in the oleochemical industry. The oleochemical industry is a downstream industry that produces a variety of derivative products with various applications particularly in consumer products, ranging from food products, cosmetics, drugs, soaps, and others.

Within its plantation operations, the Company strives to create business sustainability and maintain the environment. The Company's Group also builds cooperation by establishing a plasma core program with plasma farmers and plasma plantation corporations. The nucleus-plasma plantation scheme is a partnership program between smallholders and plantation companies, in which the Company's Group will support plasma plantations surrounding the nucleus plantations and managed by plasma cooperatives located around the Company's Group plantation areas.

The Company, through PT Sumber Tani Agung, first established a palm oil processing factory in 1996. As of the end of December 2021, the Company's Group owns 9 palm oil mills to produce CPO and PK, 1 kernel crushing plant and 1 PKE extraction plant. At the mill, the Company's Group processes FFB produced from its own plantations,

milik sendiri, perkebunan plasma dan pembelian dari pihak ketiga.

Melalui Perusahaan Anak, PT Karya Serasi Jaya Abadi (KSJA) juga fokus pada pengembangan energi terbarukan (*renewable energy*) dengan membangun pembangkit listrik biogas, yang mengolah limbah cair kelapa sawit untuk menghasilkan biogas untuk dimanfaatkan sebagai pembangkit listrik operasional KSJA.

Hingga Desember 2021, Perseroan telah memiliki 13 perkebunan kepala sawit, 9 pabrik minyak kelapa sawit, 1 pabrik pengolahan inti sawit dan 1 pabrik ekstraksi ampas inti sawit yang seluruhnya tersebar di 4 provinsi yaitu Sumatera Utara, Sumatera Selatan, Kalimantan Barat & Kalimantan Tengah.

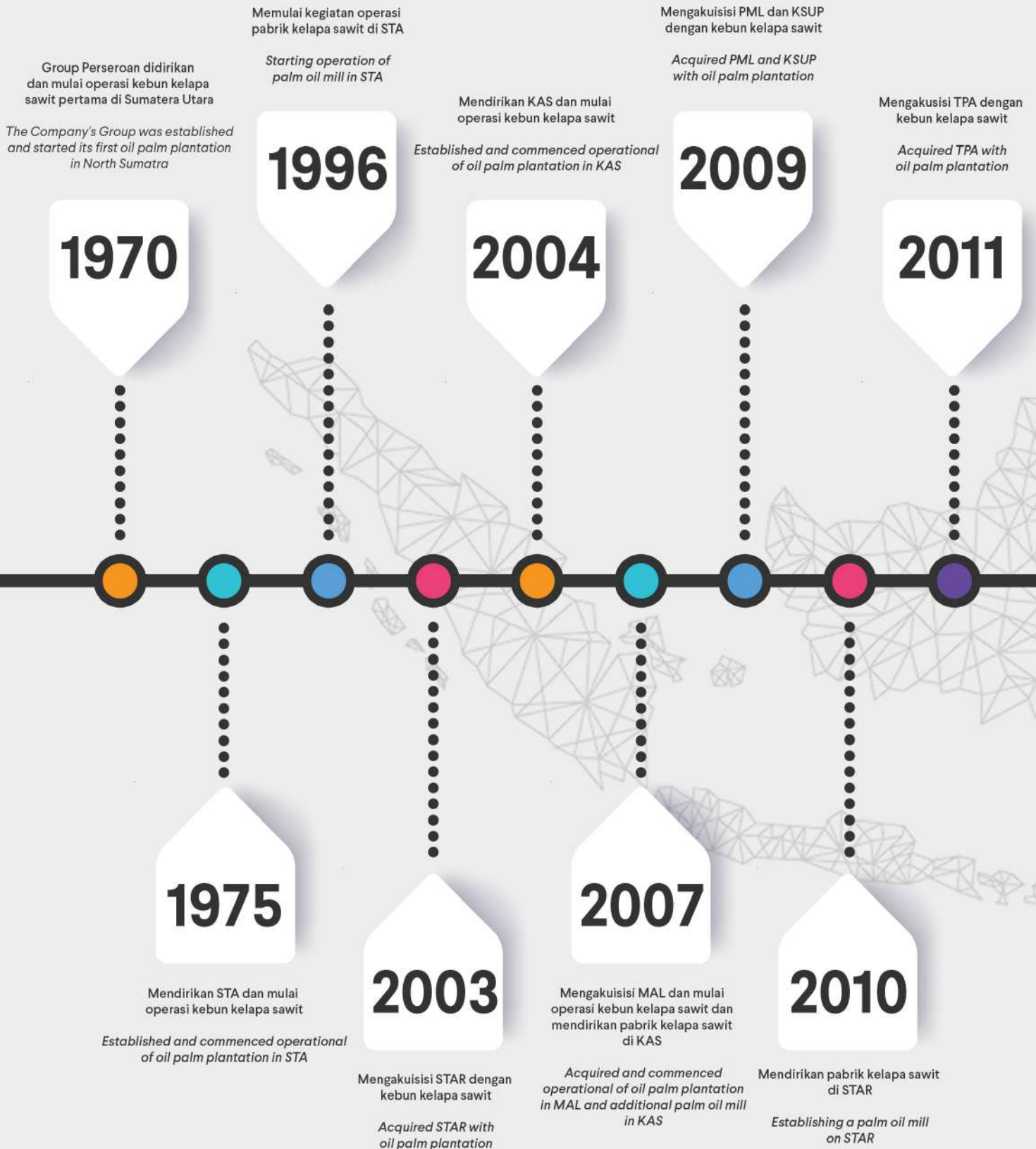
plasma plantations and those purchased from third parties.

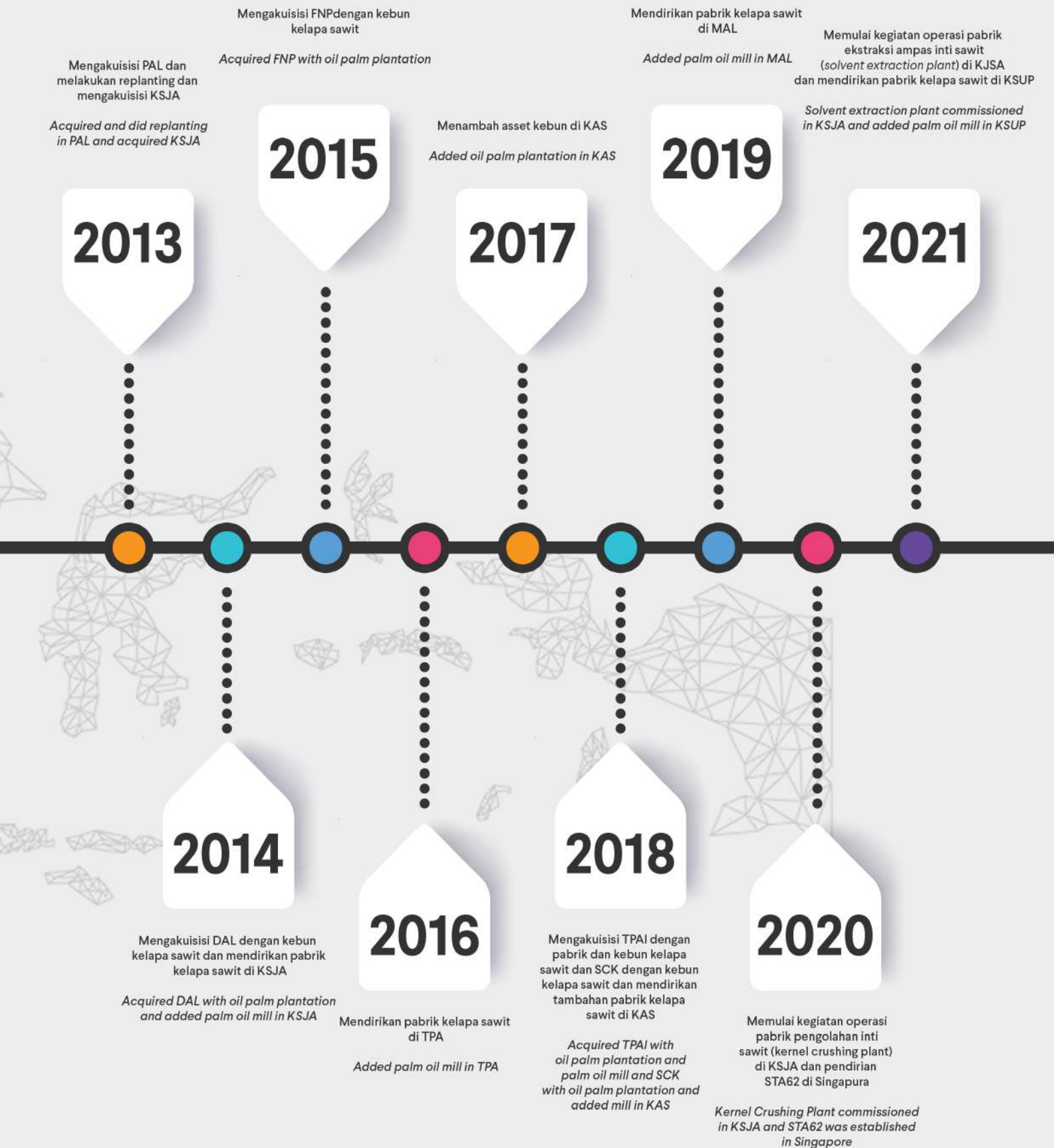
Through its subsidiary, PT Karya Serasi Jaya Abadi (KSJA) also focuses on developing renewable energy by building a biogas power plant, which processes palm oil liquid waste to produce biogas used as an operational power plant for KSJA.

As of December 2021, the Company has 13 oil palm plantations, 9 palm oil mills, 1 kernel crushing plant and 1 solvent extraction plant, all of which are spread across 4 provinces, namely North Sumatra, South Sumatra, West Kalimantan & Central Kalimantan.

JEJAK LANGKAH

Milestone







VISI & MISI

Vision & Mission



Menjadi perusahaan perkebunan yang unggul dan berkelanjutan.

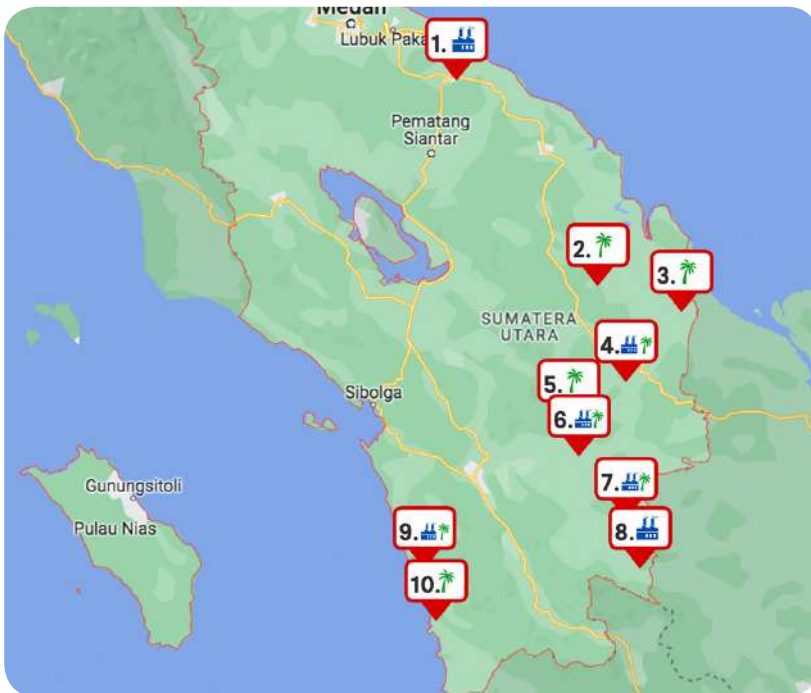
To be a leading and sustainable plantation company

VISI
VISION



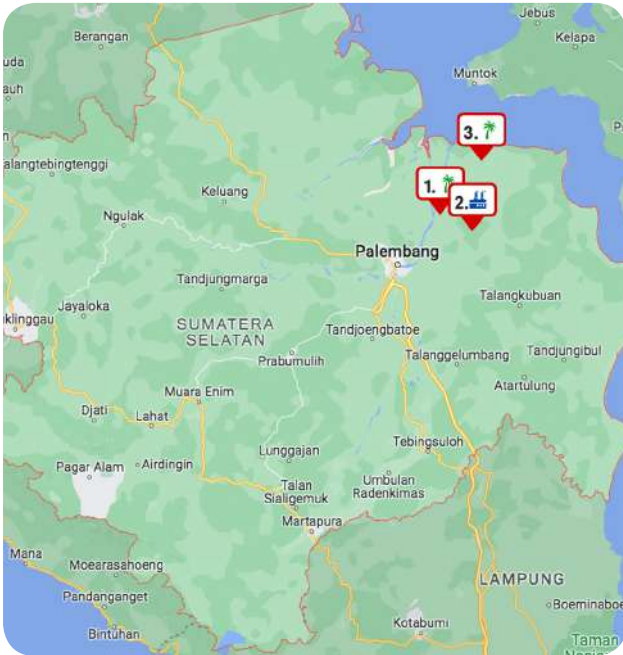
MISI
MISSIONS

- Membangun tim yang profesional dan solid secara berkelanjutan;
 - Terus Meningkatkan kualitas produk, lingkungan, kesehatan dan keselamatan kerja; dan
 - Selalu memberikan kontribusi yang positif kepada masyarakat dan lingkungan di sekitar wilayah operasi Grup Perseroan
- *Build the professional and solid team sustainably*
 - *Continuously improve product quality, environment, health and safety*
 - *Always contribute positively to the community and environment around the company's operating domain*



Sumatera Utara
North Sumatra

1. PMKS, KCP, Solvent Extraction Plant (SEP) PT KSJA - Binjai
PMKS, KCP, Solvent Extraction Plant (SEP) PT KSJA - Binjai
2. Kebun PT JSA - Kota Batu
PT JSA Plantation - Batu City
3. Kebun PT PAL - Selat Beting
PT PAL Plantation - Selat Beting
4. Kebun & PMKS PT. STA - S. Dua / Sabungan
Plantation & PMKS PT. STA - Dua / Sabungan
5. Kebun PT STA - Batang Pane III
PT STA Plantation - Batang Pane III
6. Kebun & PMKS PT STAR - Bahal
Plantation & PMKS PT STAR - Bahal
7. Kebun & PMKS PT KAS - Ujung Batu
PT KAS Plantation & PMKS - Ujung Batu
8. PMKS PT KAS - Sibodak Papaso
PMKS PT KAS - Sibodak Papaso
9. Kebun & PMKS PT. MAL - Sikapas
Plantation & PMKS PT. MAL - Sikapas
10. Kebun PT DAL - Batu Mundom
PT DAL Plantation - Batu Mundom



Sumatera Selatan South Sumatra

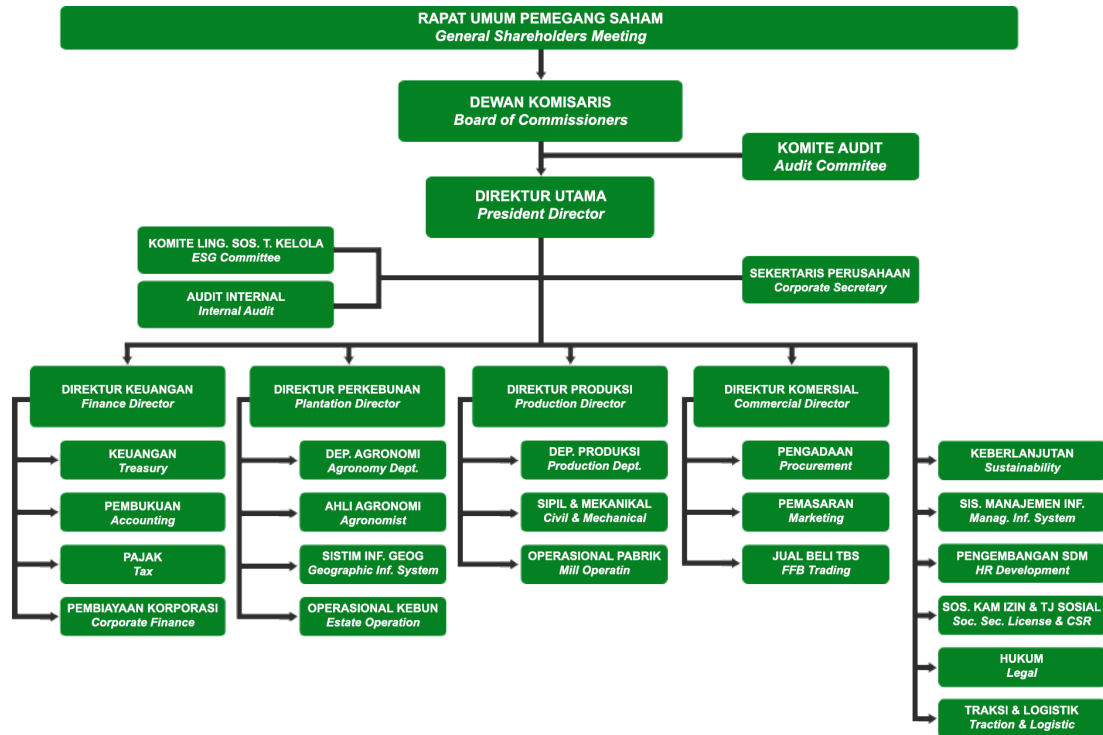
1. Kebun PT TPAI - Upang Jaya
PT TPAI Plantation - Upang Jaya
2. PMKS PT TPAI - Upang Jaya
PMKS PT TPAI - Upang Jaya
3. Kebun PT SCK - Kuala Puntian
PT SCK Plantation - Kuala Puntian



Kalimantan Kalimantan

1. Kebun & PMKS PT. KSUP - Seret Ayon
Plantation & PMKS PT. KSUP - Seret Ayon
2. Kebun PT. PML - Lembah Bawang
PT. PML - Lembah Bawang
3. Kebun & PMKS PT. TPA - G.Mas
Plantation & PMKS PT. TPA - G. Mas
4. Kebun PT FNP - Bereng Malaka
PT FNP Plantation - Bereng Malacca

Struktur Organisasi Organizational Structure



Daftar Keanggotaan Asosiasi

Association Membership LIST

| No | Nama Asosiasi Name of Association | Posisi di Asosiasi Position of Association | Lingkup Scope |
|----|--------------------------------------|---|----------------------|
| 1 | KADIN | Anggota Member | Nasional National |
| 2 | GAPKI | Pengurus Administrator | Provinsi Province |
| 3. | APINDO | Pengurus Administrator | Provinsi Province |



PROFIL DEWAN KOMISARIS

THE BOARD OF COMMISSIONERS PROFILE

Suwandi Widjaja

Komisaris Utama

President Commissioner

Warga Negara Indonesia, 66 tahun.

Indonesian Citizen, 66 years old.



Pendidikan Formal

Diploma Business Management & Administration dari Stamford College di Singapore tahun 1976

Diploma of Business Management & Administration at Stamford College in Singapore year 1976.

Riwayat Pekerjaan / Career History

- 1976 - 1986 : Mengelola bisnis keluarga di bidang sparepart dan perkebunan kelapa sawit dan menjadi sub-kontraktor Pertamina dan PPTN di Kota Rantau Prapat. / *Managed family business in the spare parts and palm oil plantation industry and became a sub-contractor of Pertamina and PPTN in Prapat Rantau City.*
- 1986 - 1993 : Menjalani bisnis cold storage dan tambak udang di PT Tanjung Bedagai Indah Fishery / *Run a cold storage and shrimp farming business at PT Tanjung Bedagai Indah Fishery*
- 1994 - 2021 : Direktur Utama STA Resources (sebelumnya STA Group) / *President Director of STA Resources (previously STA Group)*
- 2021 - saat ini : Komisaris Utama PT Sumber Tani Agung Resources Tbk / *President Commissioner of PT. Sumber Tani Agung Resources Tbk.*

Beliau Juga Menjabat Sebagai / He Also Serves as:

- 2003 – saat ini : Direktur Utama PT Malibu Indah Lestari / *President Director of PT Malibu Indah Lestari*

Dasar Penunjukan

Beliau diangkat menjadi Komisaris Utama Perseroan berdasarkan Pernyataan Keputusan Pemegang Saham No.5 sejak tanggal 1 September 2021 hingga September 2026.

Basis of Appointment

He was appointed as the President Commissioner of the Company based on the Shareholders' Decision Statement No. 5 from 1 September 2021 to September 2026.



PROFIL DEWAN KOMISARIS

THE BOARD OF COMMISSIONERS PROFILE

Riswan Wijaya

Wakil Komisaris Utama
Vice President Commissioner

Warga Negara Indonesia, 63 tahun.

Indonesian Citizen, 63 years old.



Pendidikan Formal

Diploma Akademi Bisnis di Singapura pada tahun 1979
Diploma of Business Academy in Singapore in 1979.

Riwayat Pekerjaan / Career History

1979 – Saat ini : Wakil Komisaris PT Sumber Tani Agung Resources Tbk. Pengalaman Beliau di bidang Industri kelapa sawit lebih dari 40 Tahun / *Vice President Commissioner PT Sumber Tani Agung Resources Tbk. He has more than 40 Years of experience in the palm oil industry.*

Beliau Juga Menjabat Sebagai / He Also Serves as:

2003 – saat ini : Direktur Utama PT Kedaton Perkasa / *President Director of PT Kedaton Perkasa*

Dasar Penunjukan

Beliau diangkat menjadi Wakil Komisaris Utama Perseroan berdasarkan Pernyataan Keputusan Pemegang Saham No.5 sejak tanggal 1 September 2021 hingga September 2026.

Basis of Appointment

He was appointed as Deputy President Commissioner of the Company based on the Shareholders' Decision Statement No. 5 from 1 September 2021 to September 2026.

Tan Keng Tong

Komisaris
Commissioner

Warga Negara Malaysia, Usia 73 Tahun

Malaysian citizen, 73 Years Old



Pendidikan Formal:

- Diploma Mechanical Engineering dari Technical College di Malaysia pada tahun 1971.
Diploma of Mechanical Engineering from Technical College in Malaysia in 1971.
- Sarjana Teknik diperoleh dari Council of Engineering Institutions di Inggris tahun 1976.
Bachelor of Engineering obtained from the Council of Engineering Institutions in the UK in 1976.

Pendidikan Non Formal:

- General Management & Leadership dari Stanford-NUS Executive Programme di Singapore tahun 1995.
General Management & Leadership from Stanford-NUS Executive Programme in Singapore in 1995.
- Sertifikasi teknis steam plant dari Factory & Machinery Department of Malaysia dan Advance Leadership dari Haggai Institute dari Amerika Serikat.
Technical certification on steam plant from Factory & Machinery Department of Malaysia and Advance Leadership from Haggai Institute in the United States of America.

Riwayat Pekerjaan / Career History

| | |
|-----------------|--|
| 1971 - 1981 | : Group Visiting Engineer di Harrisons and Crosfield Group, Malaysia / <i>Group Visiting Engineer at Harrisons and Crosfield Group, Malaysia</i> |
| 1981 - 1986 | : Group Chief Engineer & Production Controller di Dunlop Estates Berhad, Malaysia / <i>Group Chief Engineer & Production Controller di Dunlop Estates Berhad, Malaysia</i> |
| 1986 - 1991 | : General Manager di Jeroco Plantation Sdn Bhd, Malaysia / <i>General Manager di Jeroco Plantation Sdn Bhd, Malaysia</i> |
| 1992 - 1998 | : Managing Director di Asian Agri, Indonesia / <i>Managing Director di Asian Agri, Indonesia</i> |
| 1998 - 2018 | : Chief Executive Officer di Corporate Insight Sdn Bhd di Malaysia / <i>Chief Executive Officer di Corporate Insight Sdn Bhd in Malaysia</i> |
| 2000 - 2005 | : Vice Chairman & Chief Executive Officer di Domba Mas Group, Indonesia / <i>Vice Chairman & Chief Executive Officer in Domba Mas Group, Indonesia</i> |
| 2005 - 2007 | : Chief Executive Officer & Group Advisor di Citra Borneo Indah Group, Indonesia / <i>Chief Chairman & Executive in Citra Borneo Indah Group, Indonesia</i> |
| 2017 - 2019 | : Direktur di Borneo Agribusiness Resources Pte Ltd di Singapore. / <i>Director at Borneo Agribusiness Resources Pte Ltd in Singapore.</i> |
| 2014 - saat ini | : Komisaris PT Sumber Tani Agung Resources Tbk. / <i>Commissioner of PT Sumber Tani Agung Resources Tbk.</i> |

Beliau Juga Menjabat Sebagai / *He Also Serves As*

Saat ini beliau tidak melakukan rangkap jabatan di Entitas Anak maupun di perusahaan lain.
Currently, he does not hold concurrent positions in Subsidiaries or other companies.

Dasar Penunjukan

Beliau diangkat menjadi Komisaris Perseroan berdasarkan Pernyataan Keputusan Pemegang Saham No.5 sejak tanggal 1 September 2021 hingga September 2026.

Basis of Appointment

He was appointed as Commissioner of the Company based on the Shareholders' Decision Statement No.5 from 1 September 2021 to September 2026.

Lele Tanjung

Komisaris
Commissioner

Warga Negara Indonesia, Usia 71 Tahun

Indonesian citizen, 71 Years Old



Pendidikan Formal

Lulus dari Sekolah Menengah Pertama di Medan tahun 1965.
Graduated from Junior High School in Medan in 1965.

Riwayat Pekerjaan / Career History

Beliau adalah pengusaha dengan pengalaman lebih dari 40 tahun dalam bisnis kelapa sawit dan bisnis tepung tapioka. / *He is an entrepreneur with more than 40 years of experience in the palm oil and tapioca flour business.*

2005 - saat ini : Komisaris PT Sumber Tani Agung Resources Tbk. / *Commissioner of PT Sumber Tani Agung Resources Tbk.*

Beliau Juga Menjabat Sebagai / *He Also Serves As*

1984 - saat ini : Komisaris CV Serasi Jaya Sejati / *Commissioner of CV Serasi Jaya Sejati*

Dasar Penunjukan

Beliau diangkat menjadi Komisaris Perseroan berdasarkan Pernyataan Keputusan Pemegang Saham No.5 sejak tanggal 1 September 2021 hingga September 2026.

Basis of Appointment

He was appointed as Commissioner of the Company based on the Shareholders' Decision Statement No.5 from 1 September 2021 to September 2026.

Robby Sumargo

Komisaris Independen
Independent Commissioner

Warga Negara Indonesia, Usia 53 Tahun

Indonesian citizen, 53 Years Old



Pendidikan Formal:

- Bachelor Degree dari University of Fullerton di Amerika Serikat pada tahun 1992.
- *Bachelor Degree from University of Fullerton in the United States in 1992.*
- Master Degree dari Woodbury University di Amerika Serikat pada tahun 1993.
- *Master Degree from Woodbury University in the United States in 1993.*

Pendidikan Non Formal:

- Meraih Sertifikasi Direktorat Jenderal Pajak (Brevet C) pada tahun 2008,
Obtained the Directorate General of Taxes Certification (Brevet C) in 2008,
- Meraih sertifikasi IAI (Chartered Accountant) pada tahun 2014,
Obtained IAI (Chartered Accountant) Certification in 2014,
- Meraih sertifikasi IAPI (Indonesian CPA) pada tahun 2016,
Obtained IAPI (Indonesian CPA) Certification in 2016
- Meraih sertifikasi ACPACC (Asean CPA) pada tahun 2019.
Achieved ACPACC (Asean CPA) Certification in 2019.

Riwayat Pekerjaan / Career History

| | |
|-----------------|---|
| 1993 - 1996 | : Supervisor di KPMG, Indonesia / <i>Supervisor at KPMG, Indonesia</i> |
| 1996 - 1998 | : Manager di KPMG. / <i>Manager at KPMG.</i> |
| 1998 - 2011 | : Partner di Grant Thornton, Indonesia. / <i>Partner at Grant Thornton, Indonesia.</i> |
| 2011 - 2019 | : Senior Partner Di Kreston, Indonesia / <i>Senior Partner at Kreston, Indonesia</i> |
| 2021 - saat ini | : Komisaris Independen di PT Sumber Tani Agung Resources Tbk. / <i>Independent Commissioner at PT Sumber Tani Resources Tbk</i> |

Beliau Juga Menjabat Sebagai / *He Also Serves As*

2020 - saat ini Managing Partner di Kreston / *Managing Partner at Kreston*

Dasar Penunjukan

Beliau diangkat menjadi Komisaris Independen Perseroan berdasarkan Pernyataan Keputusan Pemegang Saham No.5 sejak tanggal 1 September 2021 hingga September 2026.

Basis of Appointment

He was appointed as Independent Commissioner of the Company based on the Shareholders' Decision Statement No.5 from 1 September 2021 to September 2026.

Rudi Ngadiman

Komisaris Independen
Independent Commissioner

Warga Negara Indonesia, Usia 55 Tahun

Indonesian citizen, 55 Years Old



Pendidikan Formal:

Sarjana Teknik Sipil dari Universitas Tarumanegara, Indonesia pada tahun 1989.
Bachelor of Civil Engineering from Tarumanegara University, Indonesia in 1989.

Riwayat Pekerjaan / *Career History*

- 1987 - 1989 : Field Engineer di Salim Plantation, Indonesia. / *Field Engineer at Salim Plantation, Indonesia.*
- 1989 - 1990 : Drainage Engineer di Salim Plantation, Indonesia / *Drainage Engineer at Salim Plantation, Indonesia*
- 1990 - 1994 : Engineering Dept Head di Salim Plantation, Indonesia / *Engineering Dept Head at Salim Plantation, Indonesia*
- 1995 - 2002 : Engineering Division Head hingga Acting Chief Operational Officer Di Sinar Mas, Indonesia. / *Engineering Division Head to Acting Chief Operational Officer at Sinar Mas, Indonesia.*
- 2003 - 2015 : Direktur di Sinar Mas Grup / *Director at Sinar Mas Grup*
- 2003 - 2011 : Direktur PT Surya Jaya Prima, Indonesia / *Director at PT Surya Jaya Prima, Indonesia*
- 2009 - 2011 : Direktur Utama di PT Karya Persada Mandiri, Indonesia / *President Director at PT Karya Persada Mandiri, Indonesia*
- 2006 - 2014 : Board of Directors di PT Sinar Jaya Agro Investama Group, Indonesia / *Board of Directors at PT Sinar Jaya Agro Investama Group, Indonesia*
- 2021 - saat ini : Komisaris Independen PT Sumber Tani Agung Resources, Tbk. / *Independent Commissioner at PT Sumber Tani Agung Resources, Tbk.*

Beliau Juga Menjabat Sebagai / *He Also Serves As*

- 2011 - saat ini : Komisaris PT Surya Jaya Prima / *Commissioner at PT Surya Jaya Prima*
- 2015 - saat ini : Direktur di PT Karya Pratama Mandiri, Indonesia / *Director at PT Karya Pratama Mandiri, Indonesia*
- 2019 - saat ini : Direktur Utama di PT Karya Langgeng Mandiri, Indonesia / *President Director at PT Karya Langgeng Mandiri, Indonesia*

Dasar Penunjukan

Beliau diangkat menjadi Komisaris Independen Perseroan berdasarkan Pernyataan Keputusan Pemegang Saham No.5 sejak tanggal 1 September 2021 hingga September 2026.

Basis of Appointment

He was appointed as Independent Commissioner of the Company based on the Shareholders' Decision Statement No.5 from 1 September 2021 to September 2026.

Hubungan Kepengurusan dan Pengawasan Dengan Pemegang Saham Perseroan Management and Supervision Relationship with the Company's Shareholders

| Pihak/ Party | Perseroan/ Company | Pemegang Saham/ Share Holders | |
|-----------------|-----------------------|----------------------------------|-----------------|
| | | Malibu Indah Lestari | Kedaton Perkasa |
| Mosfly Ang | DU | - | - |
| Lim Chi Yin | D | - | - |
| Sundian Nadaraj | D | - | - |
| Go Kok Siang | D | - | - |
| Bie Jan Jusri | D | - | - |
| Suwandi Widjaja | KU | DU | - |
| Riswan Wijaya | WKU | - | DU |
| Robby Sumargo | KI | - | - |
| Rudi Ngadiman | KI | - | - |
| Tan Keng Tong | K | - | - |
| Lele Tanjung | K | - | - |

Keterangan:

| | |
|-----|--|
| KU | : Komisaris Utama / <i>President Commissioner</i> |
| KI | : Komisaris Independen / <i>Independent Commissioner</i> |
| WKL | : Wakil Komisaris Utama / <i>Vice President Commissioner</i> |
| K | : Komisaris / <i>Commissioner</i> |
| DU | : Direktur Utama / <i>President Director</i> |
| D | : Direktur / <i>Director</i> |

Pernyataan Independensi Komisaris Independen

Tidak terdapat pernyataan independensi dari Komisaris Independen, karena jabatan Komisaris Independen saat ini merupakan periode pertama.

Statement of Independence of Independent Commissioners

There is no statement of independence from the Independent Commissioner, because the position of the Independent Commissioner is currently in its first period.

Perubahan Komposisi Dewan Komisaris

Tidak terdapat perubahan susunan Dewan Komisaris sepanjang Tahun 2021.

Changes in the Composition of Members of the Board of Commissioners

There was no change in the composition of the Board of Commissioners throughout 2021.



PROFIL DIREKSI

Board of Director's Profile

Mosfly Ang
Direktur Utama
President Director

Warga Negara Indonesia, usia 47 tahun.

Indonesian Citizen, 47 years old.



Pendidikan Formal

- Sarjana Akuntansi Fakultas Ekonomi Universitas Sumatera Utara pada tahun 1997.
Bachelor of Accounting, Faculty of Economics at University of Northern Sumatra in 1997.
- Diploma Sains Komputer dari Insitutut Bisnis Sumatera Utara pada tahun 1993.
Diploma in Computer Science from the North Sumatra Business Institute in 1993.

Riwayat Pekerjaan / Career History

- 1996 - 1997 : Auditor di Kantor Akuntan Publik Prasetio, Utomo & Co. / *Auditor at Prasetio, Utomo & Co. Public Accounting Firm*
- 1997 - 1999 : Senior Auditor Kantor Akuntan Publik Prasetio, Utomo & Co. / *Senior Auditor at Prasetio, Utomo & Co. Public Accounting Firm*
- 1999 - 2005 : Finance Controller PT Sumber Tani Agung / *Finance Controller at PT Sumber Tani Agung*
- 2005 - 2012 : Vice President Finance PT Sumber Tani Agung / *Vice President Finance at PT Sumber Tani Agung*
- 2012 - 2021 : Deputy President Director PT Sumber Tani Agung Resources / *Deputy President Director at PT Sumber Tani Agung Resources*
- 2021 - saat ini : Direktur Utama PT Sumber Tani Agung Resources Tbk / *President Director at PT Sumber Tani Agung Resources Tbk*

Beliau Juga Menjabat Sebagai / *He Also Serves As*

Beliau saat ini tidak melakukan rangkap jabatan di Entitas Anak atau di perusahaan lain.
He currently does not hold concurrent positions in Subsidiary or other companies.

Dasar Penunjukan

Beliau diangkat menjadi Direktur Utama Perseroan berdasarkan Pernyataan Keputusan Pemegang Saham No.5 sejak tanggal 1 September 2021 hingga September

Basis of Appointment

He was appointed as President Director of the Company based on the Shareholders' Decision Statement No.5 from 1 September 2021 to September 2026.



PROFIL DIREKSI

Board of Director's Profile

Lim Chi Yin

Direktur
Director

Warga Negara Malaysia, usia 61 Tahun.

Malaysian citizen, 61 years old.



Pendidikan Formal

Sarjana Ekonomi dan Akuntansi dari Univesity of Hull Inggris pada tahun 1984.
Bachelor of Economics and Accounting from University of Hull, England in 1984.

Riwayat Pekerjaan / Career History

- 1984 - 1990 : Auditor di Ernst&Young London-Singapura. / *Auditor at Ernst&Young London-Singapura.*
- 1990 - 1993 : Akuntan di Jeroco Plantation Sdn Bhd, Malaysia. / *Accountant at Jeroco Plantation Sdn Bhd, Malaysia.*
- 1993 - 2001 : Regional Financial Controller at Asian Agri Group, Indonesia. / *Regional Financial Controller at Asian Agri Group, Indonesia.*
- 2001 - 2013 : Group Controller di Domba Mas Group, Indonesia. / *Group Controller at Domba Mas Group, Indonesia.*
- 2013 - 2018 : Group Controller di PT Eaglehigh Plantations Tbk, Indonesia. / *Group Controller at PT Eaglehigh Plantations Tbk, Indonesia.*
- 2018 - 2021 : Regional Financial Controller di PT Eaglehigh Plantations Tbk, Indonesia. / *Regional Financial Controller at PT Eaglehigh Plantations Tbk, Indonesia.*
- 2021 - saat ini : Direktur PT Sumber Tani Agung Resources Tbk. / *Director at PT Sumber Tani Agung Resources Tbk*

Beliau Juga Menjabat Sebagai / He Also Serves As

Beliau saat ini tidak melakukan rangkap jabatan di Entitas Anak atau di perusahaan lain.
He currently does not hold concurrent positions in Subsidiary or other companies.

Dasar Penunjukan

Beliau diangkat menjadi Direktur Perseroan berdasarkan Pernyataan Keputusan Pemegang Saham No.5 sejak tanggal 1 September 2021 hingga September 2026.

Basis of Appointment

He was appointed as Director of the Company based on the Shareholders' Decision Statement No.5 from 1 September 2021 to September 2026.



PROFIL DIREKSI

Board of Director's Profile

Sundian Nadaraj

Direktur
Director

Warga Negara Malaysia, usia 69 tahun.

Malaysian citizen, 69 years old.



Pendidikan Formal

- Sarjana Bisnis Administrasi di Edison University of Technology, Amerika Serikat pada tahun 2008.
Bachelor of Business Administration at Edison University of Technology, United States in 2008.
- Magister Bisnis Administrasi dari International American University, Amerika Serikat pada tahun 2009.
Master in Business Administration from International American University, United States in 2009.

Riwayat Pekerjaan / Career History

- 1972 - 1985 : Pilot Officer Captain of Royal Malaysian Air Force. / *Pilot Officer Captain of Royal Malaysian Air Force.*
- 1986 - 1996 : Asisten Manager di United Plantation Berhad, Malaysia. / *Asisten Manager at United Plantation Berhad, Malaysia.*
- 1996 - 2003 : Deputy Manager United Plantation, Malaysia / *Deputy Manager United Plantation, Malaysia*
- 2003 - 2005 : Manager di United Plantation Berhad, Malaysia / *Manager at United Plantation Berhad, Malaysia*
- 2005 - 2009 : Senior Manager di United Plantation, Malaysia. / *Senior Manager at United Plantation, Malaysia.*
- 2010 - 2012 : Senior General Manager di PT Surya Sawit Sejati United Plantation, Malaysia / *Senior General Manager at PT Surya Sawit Sejati United Plantation, Malaysia*
- 2013 - 2016 : Plantation Advisor di Sime Darby Plantation Sdn Bhd., Malaysia. / *Plantation Advisor di Sime Darby Plantation Sdn Bhd., Malaysia.*
- 2017 - saat ini : Direktur PT Sumber Tani Agung Resources Tbk. / *Director at PT Sumber Tani Agung Resources Tbk.*

Beliau Juga Menjabat Sebagai / *He Also Serves As*

Beliau saat ini tidak melakukan rangkap jabatan di Entitas Anak atau di perusahaan lain.
He currently does not hold concurrent positions in Subsidiary or other companies.

Dasar Penunjukan

Beliau diangkat menjadi Direktur Perseroan berdasarkan Pernyataan Keputusan Pemegang Saham No.5 sejak tanggal 1 September 2021 hingga September 2026.

Basis of Appointment

He was appointed as Director of the Company based on the Shareholders' Decision Statement No.5 from 1 September 2021 to September 2026.



PROFIL DIREKSI

Board of Director's Profile

Go Kok Siang

Direktur
Director

Warga Negara Indonesia, usia 43 tahun.

Indonesian citizen, 43 years old.



Pendidikan Formal

Sarjana Teknik Manajemen Industri dari ISTP di Medan, Sumatera Utara pada tahun 2000.
Bachelor of Industrial Management Engineering from ISTP in Medan, North Sumatra in 2000.

Riwayat Pekerjaan / Career History

| | |
|-----------------|---|
| 2003 - 2004 | : Asisten Traksi PT Sumber Tani Agung Resources Tbk / <i>Traction Assistant at PT Sumber Tani Agung Resources Tbk</i> |
| 2004 - 2006 | : Asisten proses PT Sumber Tani Agung Resources Tbk / <i>Process Assistant at PT Sumber Tani Agung Resources Tbk</i> |
| 2006 - 2008 | : Asisten kepala PT Sumber Tani Agung Resources Tbk / <i>Head Assistant at PT Sumber Tani Agung Resources Tbk</i> |
| 2008 - 2012 | : Mill Manager PT Sumber Tani Agung Resources Tbk / <i>Mill Manager at PT Sumber Tani Agung Resources Tbk</i> |
| 2012 - 2017 | : Production Controller PT Sumber Tani Agung Resources Tbk / <i>Production Controller at PT Sumber Tani Agung Resources Tbk</i> |
| 2018 - 2021 | : Vice President Engineering PT Sumber Tani Agung Resources Tbk / <i>Vice President Engineering at PT Sumber Tani Agung Resources Tbk</i> |
| 2021 - saat ini | : Direktur PT Sumber Tani Agung Resources Tbk. / <i>Director at PT Sumber Tani Agung Resources Tbk.</i> |

Beliau Juga Menjabat Sebagai / *He Also Serves As*

Beliau saat ini tidak melakukan rangkap jabatan di Entitas Anak atau di perusahaan lain.
He currently does not hold concurrent positions in Subsidiary or other companies.

Dasar Penunjukan

Beliau diangkat menjadi Direktur Perseroan berdasarkan Pernyataan Keputusan Pemegang Saham No.5 sejak tanggal 1 September 2021 hingga September 2026.

Basis of Appointment

He was appointed as Director of the Company based on the Shareholders' Decision Statement No.5 from 1 September 2021 to September 2026.



PROFIL DIREKSI

Board of Director's Profile

Bie Jan Jusri

Direktur
Director

Warga Negara Indonesia, usia 51 tahun.

Indonesian citizen, 51 years old.



Pendidikan Formal

Sarjana Sastra Inggris dari Universitas Methodist Indonesia di Medan, Sumatera Utara pada tahun 1994.
Bachelor of English Literature from Indonesian Methodist University in Medan, North Sumatra in 1994.

Riwayat Pekerjaan / Career History

- 1994 - 1996 : Sekretaris Direktur Utama PT Sumber Tani Agung Resources (sebelumnya STA Grup) / *Secretary of President Director at PT Sumber Tani Agung Resources.*
- 1996 - 2005 : Sekretaris Direktur Utama dan Staf Marketing PT Sumber Tani Agung Resources / *Secretary of President Director and Marketing Staff at PT Sumber Tani Agung Resources.*
- 2005 - 2009 : Senior Marketing Manager dan Acting Procurement Manager PT Sumber Tani Agung Resources. / *Senior Marketing Manager and Acting Procurement Manager at PT Sumber Tani Agung Resources.*
- 2009 - 2021 : Vice President of Procurement and Marketing PT Sumber Tani Agung Resources. / *Vice President of Procurement and Marketing at PT Sumber Tani Agung Resources.*
- 2021 - saat ini : Direktur PT Sumber Tani Agung Resources Tbk. / *Director at PT Sumber Tani Agung Resources Tbk.*

Beliau Juga Menjabat Sebagai / *She Also Serves As*

Beliau saat ini tidak melakukan rangkap jabatan di Entitas Anak atau di perusahaan lain.
She currently does not hold concurrent positions in Subsidiary or other companies.

Dasar Penunjukan

Beliau diangkat menjadi Direktur Perseroan berdasarkan Pernyataan Keputusan Pemegang Saham No.5 sejak tanggal 1 September 2021 hingga September 2026.

Basis of Appointment

She was appointed as Director of the Company based on the Shareholders' Decision Statement No.5 from 1 September 2021 to September 2026.

Hubungan Kepengurusan dan Pengawasan Dengan Pemegang Saham Perseroan Management and Supervision Relationship with the Company's Shareholders

| Pihak/ Party | Perseroan/ Company | Pemegang Saham/ Share Holders | |
|-----------------------|-----------------------|----------------------------------|--------------------|
| | | PT Malibu Indah Lestari | PT Kedaton Perkasa |
| Mosfly Ang | DU | | |
| Lim Chi Yin | D | | |
| Sundian Nadaraj | D | | |
| Go Kok Siang | D | | |
| Bie Jan Jusri | D | | |
| Suwandi Widjaja | KU | DU | - |
| Riswan Wijaya | WKU | - | DU |
| Robby Sumargo | KI | - | - |
| Rudi Ngadiman | KI | - | - |
| Tan Keng Tong | K | - | - |
| Lele Tanjung | K | - | - |
| Russel Maminta Wijaya | PS | - | - |
| Gani | PS | - | - |
| Lele Tanjung | PS | - | - |
| Hardi Mistani | PS | - | - |

Keterangan:

| | | |
|----|---|--|
| KU | : | Komisaris Utama / <i>President Commissioner</i> |
| KI | : | Komisaris Independen / <i>Independent Commissioner</i> |
| DU | : | Direktur Utama / <i>President Director</i> |
| D | : | Direktur / <i>Director</i> |
| PS | : | Pemegang Saham / <i>Shareholder</i> |

SUMBER DAYA MANUSIA

Grup Perseroan meyakini bahwa kekuatan sumber daya manusia sangat dibutuhkan dalam mendorong pertumbuhan guna mencapai keberhasilan Grup Perseroan dalam menjalankan usahanya. Oleh karena itu, Grup Perseroan secara bersungguh-sungguh, terencana dan berkesinambungan memusatkan perhatian untuk selalu memperhatikan pengembangan dan kualitas sumber daya manusia, melalui peningkatan kemampuan karyawan, pemeliharaan, dan pelayanan kesejahteraan bagi seluruh karyawan baik secara teknis, fungsional maupun manajerial.

Per tanggal 31 Desember 2021, Grup Perseroan memiliki 10.156 karyawan yang terdiri dari 6.732 karyawan tetap dan 3.424 karyawan tidak tetap, dengan rincian sebagai berikut:

HUMAN RESOURCES

The Company's Group believes that the strength of its human resources is needed in driving growth, in order to achieve the success of the Company's Group in running its business. Therefore, the Company's Group focused its attention in earnest, planned and continuous manner, to the development and quality of human resources, through improving employee capabilities, maintenance, and welfare services for all employees, both technically, functionally and managerially.

As of 31 December 2021, the Company's Group has 10,156 employees consisting of 6,732 permanent employees and 3,424 non-permanent employees, with details as follows:



DEMOGRAFI KARYAWAN

Employee Demographics

Komposisi Karyawan Menurut Status

Employee Composition by Status

| Keterangan | 2021 | 2020 | Description |
|------------------------|---------------|---------------|----------------------------|
| Karyawan tetap | 6.732 | 5.166 | Permanent Employees |
| Karyawan Kontrak | 3.424 | 6.102 | Contract Employees |
| Jumlah Karyawan | 10.156 | 11.268 | Number of Employees |

Komposisi Karyawan Menurut Jenjang Jabatan

Composition of Permanent Employee by Position

| Keterangan | 2021 | 2020 | Description |
|------------------------|---------------|---------------|----------------------------|
| Direktur | 5 | 3 | Director |
| General Manager | 15 | 15 | General Manager |
| Manager | 42 | 42 | Manager |
| Supervisor | 99 | 98 | Supervisor |
| Staf & Operator | 9.995 | 11.110 | Staff & Operator |
| Jumlah Karyawan | 10.156 | 11.268 | Number of Employees |

Komposisi Karyawan Menurut Jenjang Pendidikan

Composition of Permanent Employee by Education Level

| Keterangan | 2021 | 2020 | Description |
|------------------------|---------------|---------------|----------------------------|
| S2 | 7 | 7 | Masters |
| S1 | 460 | 438 | Bachelors |
| Diploma | 140 | 130 | Diploma |
| SLTA dan Lain Lain | 9.549 | 10.693 | High School and Others |
| Jumlah Karyawan | 10.156 | 11.268 | Number of Employees |

Komposisi Karyawan Menurut Jenjang Usia

Composition of Permanent Employee by Age

| Keterangan | 2021 | 2020 | Description |
|------------------------|---------------|---------------|----------------------------|
| ≤ 25 tahun | 2.029 | 2.452 | ≤ 25 years old |
| 26 - 35 tahun | 3.605 | 3.967 | 26 - 35 years old |
| 36 - 45 tahun | 2.766 | 2.950 | 36 - 45 years old |
| 46 - 55 tahun | 1.400 | 1.474 | 46 - 55 years old |
| > 56 tahun | 356 | 425 | > 56 years old |
| Jumlah Karyawan | 10.156 | 11.268 | Number of Employees |

Komposisi Karyawan Tetap Menurut Lokasi
Composition of Permanent Employee by Location

| Keterangan | 2021 | 2020 | Description |
|------------------------|---------------|---------------|----------------------------|
| Kantor | | | Office |
| Medan | 173 | 170 | Medan |
| Jakarta | 3 | 3 | Jakarta |
| Singapura | 3 | 3 | Singapore |
| Kebun | | | Plantation |
| Sumatera Utara | 2.999 | 3.395 | North Sumatra |
| Sumatera Selatan | 1.947 | 2.280 | South Sumatra |
| Kalimatan Barat | 1.931 | 2.203 | West Kalimantan |
| Kalimantan Tengah | 2.050 | 2.284 | Central Kalimantan |
| Pabrik | | | Plant |
| Sumatera Utara | 771 | 729 | North Sumatra |
| Sumatera Selatan | 112 | 104 | South Sumatra |
| Kalimatan Barat | 68 | - | West Kalimantan |
| Kalimantan Tengah | 99 | 97 | Central Kalimantan |
| Jumlah Karyawan | 10.156 | 11.268 | Number of Employees |



Sepanjang Tahun 2021, Grup Perseroan tidak memperkerjakan karyawan yang memiliki keahlian khusus di bidangnya. Dengan demikian apabila terjadi karyawan berkeahlian khusus tersebut mengundurkan diri, maka kegiatan operasional Perseroan tidak akan terhambat.

Peraturan Perusahaan

Dalam menjalankan kegiatan, Perseroan saat ini memiliki Peraturan Perusahaan yang telah disahkan berdasarkan Kepala Dinas Tenaga Kerja Provinsi Sumatera Utara No. 560/86-6/DTK/IV/2021 tanggal 8 April 2021 dan berlaku sampai dengan 6 April 2023. Perseroan juga telah mendaftarkan Perjanjian Kerja Bersama yang berlaku untuk Kebun dan Pabrik Kelapa Sawit Bahal berdasarkan Surat Keputusan Kepala Dinas Koperasi Usaha Kecil dan Menengah dan Ketenagakerjaan Kabupaten Padang Lawas Utara No. 560/083/DKUKM&Naker/X/2021 tanggal 19 Oktober 2021.

Peraturan Perusahaan atau Perjanjian Kerja Bersama beserta kebijakan-kebijakan Perseroan lainnya, telah menjadi landasan dalam menjamin hak dan kewajiban Perseroan maupun karyawan agar tercipta suatu kondisi dan hubungan kerja yang harmonis antara Perseroan dan karyawan sehingga akan mendukung kelancaran dan kemajuan usaha demi tercapainya tujuan bersama.

Lembaga Kerjasama Bipartit

Perseroan telah memiliki Lembaga Kerja Sama Bipartit yang dibuktikan dengan adanya:

- a. Keputusan Kepala Dinas Tenaga Kerja Provinsi Sumatera Utara No. KEP 560/281-6/DTK/IX/2021 tentang Susunan Pengurus Lembaga Kerja Sama (LKS) Bipartit di PT Sumber Tani Agung Resources Tahun 2021-2023 tanggal 29 September 2021 yang berlaku selama 3 tahun sejak ditetapkan;
- b. Keputusan Kepala Dinas Ketenagakerjaan dan Koperasi UKM Kabupaten Padang Lawas Utara No. 560/1533/NakerKopUKM/2020 tentang Pengesahan Pembentukan Kepengurusan LKS Bipartit di PT Sumber Tani Agung Resources di Kebun Bahal Kecamatan Portibi Padang Lawas Utara tanggal 4 November 2020 yang berlaku selama 2 tahun sejak ditetapkan; dan
- c. Keputusan Kepala Dinas Koperasi UKM dan Ketenagakerjaan Kabupaten Padang Lawas Utara No. 560/0750/DKUKM&Naker/2021 tanggal 30 September 2021 tentang Pengesahan Pembentukan Kepengurusan LKS Bipartit di PT Sumber Tani Agung Resources PMKS Bahal Kecamatan Portibi Kabupaten Padang Lawas Utara.

Serikat Pekerja Mandiri

Peraturan yang berlaku di Indonesia tentang kebebasan berserikat diatur dalam UU No 21 Tahun 2000. Atas dasar UU tersebut, Grup Perseroan memberikan kebebasan kepada karyawan untuk mendirikan serikat pekerja. Hingga Desember 2021, Grup Perseroan memiliki serikat pekerja mandiri dengan jumlah pekerja yang berpartisipasi sebagai anggota serikat adalah sebanyak 3.090 orang. Serikat pekerja tersebut bertugas untuk menjembatani keluhan anggota kepada Grup Perseroan. Kedepannya, Grup Perseroan bertekad untuk terus bekerjasama dalam menciptakan ketenangan kerja dan ketenangan usaha.

Throughout 2021, the Company's Group did not employ employees who have special expertise in their fields. Hence, in the event that the employee with special expertise resigns, the Company's operational activities will not be impacted.

Company Regulations

The Company currently has Company Regulation on carrying out its activities, which has been ratified based on the Head of the North Sumatra Province Manpower Office No. 560/86-6/DTK/IV/2021 dated 8 April 2021 and is valid until 6 April 2023. The Company has also registered Collective Labor Agreement that apply to Bahal Plantation and Palm Oil Mill based on the Decree of the Head of Small and Medium Enterprises Cooperatives and Manpower Office of North Padang Lawas Regency No. 560/083/DKUKM&Naker/X/2021 dated 19 October 2021.

The Company Regulations or Company Labor Agreement and other Company policies have become the basis for guaranteeing the rights and obligations of the Company and its employees in order to create a harmonious working condition and relationship between the Company and employees, so that it will support the smooth business progress and achieve common goals.

Bipartite Cooperation Institute

The Company has a Bipartite Cooperation Institution which is proven through the following:

- a. *Decision of the Head of the Manpower Office of North Sumatra Province No. KEP 560/281-6/DTK/IX/2021 concerning the Composition of Management of the Bipartite Cooperation Institution (LKS) at PT Sumber Tani Agung Resources for the year 2021-2023 dated 29 September 2021, which is valid for 3 years from the set date;*
- b. *Decision of the Head of the Department of Manpower and UKM Cooperatives, North Padang Lawas Regency No. 560/1533/NakerKopUKM/2020 concerning the Ratification of the Establishment of the Bipartite LKS Management at PT Sumber Tani Agung Resources in Kebun Bahal, Portibi District, North Padang Lawas on 4 November 2020, which is valid for 2 years from the set date; and*
- c. *Decree of the Head of the SME Cooperatives and Manpower Office of North Padang Lawas Regency No. 560/0750/DKUKM&Naker/2021 dated 30 September 2021 concerning the Ratification of the Establishment of the Bipartite LKS Management at PT Sumber Tani Agung Resources PMKS Bahal, Portibi District, North Padang Lawas Regency.*

Independent Workers Union

The regulations that apply in Indonesia regarding freedom of association are regulated in Law No. 21 of 2000. On the basis of this law, the Company's Group gives employees the freedom to establish trade unions. As of December 2021, the Company's Group has independent workers unions with a total of 3,090 workers participating as union members. The union is tasked with bridging member complaints to the Company's Group. Going forward, the Company's Group is determined to continue to work together in creating peace of mind in work and business.

Tenaga Kerja Asing**Foreign Labor**

Hingga Desember 2021, Perseroan mempekerjakan tenaga kerja asing sebagai berikut:

As of December 2021, the Company employs the following foreign workers:

| Nama | Warga Negara | Jabatan | RPTKA dan ITAS |
|----------------------------------|---------------------|---------------------------|--|
| 1. Pupathy Uthrapathy Thandapani | Malaysia | <i>Agronomy Advisor</i> | RPTKA: KEP B.3/29476/PK.04.00/XI/2021 tanggal 5 November 2021 yang berlaku hingga tanggal 31 Desember 2022 ITAS: 2C21GD0268-V yang berlaku sampai dengan 19 Desember 2022 |
| 2. Lim Chi Yin | Malaysia | <i>Direktur Director</i> | RPTKA: KEP 33380/PPTK/PTA/2020 tanggal 1 Desember 2020 yang berlaku hingga tanggal 28 Februari 2022 ITAS: 2C11GD0084-V yang berlaku sampai 25 Maret 2022 |
| 3. Sundian Nadaraj | Malaysia | <i>Direktur Agronomi</i> | RPTKA: KEP 14495/PPTK/PTA/2021 tanggal 10 Juni 2021 berlaku hingga tanggal 30 September 2022 ITAS: 2C21GD0211-V yang berlaku sampai dengan 15 Agustus 2022 |
| 4. Dervaraj Tarmalingam | Malaysia | <i>Mechanical Advisor</i> | RPTKA: B.3/31011/PK.04.00/XI/2021 tanggal 18 November 2021 hingga 31 Januari 2023 ITAS: 2C11GD0156-V tanggal 2 Desember 2021 yang berlaku sampai dengan 2 Desember 2022 |

Pelatihan dan Pengembangan Sumber Daya Manusia**Human Resources Training and Development**

Perseroan menyadari bahwa dukungan Sumber Daya Manusia (SDM) yang berkualitas berperan penting dalam menciptakan pertumbuhan Perseroan di masa mendatang. Oleh karena itu Perseroan selalu memperhatikan pengembangan SDM dengan memberikan program pelatihan dan pengembangan untuk seluruh karyawan sesuai dengan tugas, fungsi dan tanggung jawab karyawan dalam Perseroan. Perseroan memberikan pelatihan secara berkala kepada seluruh karyawan sebagai upaya untuk mendukung kemampuan SDM, baik pelatihan secara internal maupun eksternal.

The Company realizes that the support of qualified Human Resources (HR) plays an important role in the Company's growth in the future. Therefore, the Company always pays attention to HR development by providing training and development programs for all employees in accordance with their duties, functions and responsibilities in the Company. The Company provides regular training to all employees as an effort to support HR capabilities, through both internal and external training.

Dalam 3 (tiga) tahun terakhir, Perseroan telah mengadakan berbagai program pelatihan dan pengembangan secara internal, antara lain:

Within the last 3 (three) years, the Company has held various training and development programs internally, including:

Pelatihan dan Pengembangan secara Internal

- Pemahaman dan pengetahuan tentang ISPO (*Indonesia Sustainable Palm Oil*);
- Preventif pemeliharaan alat dan kendaraan berat;
- Penerapan K3 mekanikal dan elektrikal di Perkebunan dan pabrik minyak kelapa sawit (PMKS);
- Gugus kendali mutu (GKM) yang meliputi peningkatan kualitas panen dan produksi, pengendalian hama dan penyakit tanaman kelapa sawit, penggunaan turbin dan boiler pada PMKS, peningkatan kualitas produksi dan meminimalkan losis di PMKS, pemeliharaan dan perawatan mesin produksi, *Best Management Practices* Pemupukan.
- Keselamatan dan kesehatan kerja;
- Kepemimpinan;
- Pendalaman struktur bangunan, jalan dan jembatan;
- *Water management*;
- *Best management practices* (BMP) pemupukan;
- *Effective presentation & communication skill, Supervisory management, managing team, & coaching conselling*;
- *Pump fundamental and chain conveyor*; dan
- *In house conference Sumber Tani Agung Resources dan lainnya dengan Tema: "Re-visit Basic Estate Practices and Updates"*
- *Identifikasi dan Pemeliharaan High Conversion Value Area*
- *Problem Solving and Decision Making*
- *Cleaner Production (Lingkungan Perumahan dan Pengelolaan PMKS)*
- *Pengembangan Anak Buah dan Coaching Counseling (Management Team Co and Co)*
- *Cara Penggunaan obat P3K untuk karyawan lapangan*
- *Penggunaan aplikasi ERP Green Golden (G2) untuk Staf Lapangan*
- *Keselamatan Kesehatan Kerja dan Surat ijin Operator Pesawat Angkat Angkut*

Pelatihan dan Pengembangan secara Eksternal

- UU Cipta Kerja kluster ketenagakerjaan dan implementasinya;
- *Internal audit of integrated management system*;
- Peningkatan produktivitas tanah dan produksi tanam;
- Pelatihan sertifikasi kompetensi coordinator training;
- Pelatihan sertifikasi pelatih tempat kerja (standar nasional dan internasional);
- MPOB International Palm Oil Conference;
- *Leadership Development dan Strategic Initiatives Management Office*;
- Pengisian SPT Tahunan OP dan Badan;
- Pelatihan terkait perkembangan dan implementasi PSAK;
- Sekolah brevet A&B; dan
- Sekolah perpajakan dan lainnya.

Internal Training and Development

- *Knowledge and understanding of ISPO (Indonesia Sustainable Palm Oil)*;
- *Preventive maintenance of heavy equipment and vehicles*;
- *Application of mechanical and electrical K3 in plantations and palm oil mill (PMKS)*;
- *Quality control group (GKM) which includes improving harvest and production quality, controlling pests and diseases of palm oil plants, using turbines and boilers in PMKS, increasing production quality and minimizing loss in PMKS, and maintenance of production machinery, Fertilization Best Management Practices*
- *Occupational Health and Safety*;
- *Leadership*;
- *Deepen knowledge of buildings, roads and bridges structures*;
- *Water management*;
- *Best management practices (BMP) of fertilization*;
- *Effective presentation & communication skill, Supervisory management, managing team, & coaching conselling*;
- *Pump fundamental and chain conveyor*; and
- *In house conference Sumber Tani Agung Resources and others with bring the Tema: "Re-visit Basic Estate Practices and Updates"*
- *Identification and Maintenance High Conversion Value Area*
- *Problem Solving and Decision Making*
- *Cleaner Production (Housing Environment and PMKS Management)*
- *Staff Development and Coaching Counseling (Management Team Co and Co)*
- *How to use first aid drugs for field employees*
- *Use of Green Golden (G2) ERP application for Field Staff*
- *Occupational Health Safety and Transport Aircraft Operator License*

External Training and Development

- *Employment Cluster Job Creation Law and its implementation*;
- *Internal audit of integrated management system*;
- *Increased soil productivity and crop production*;
- *Coordinator competency certification training*;
- *Workplace trainer certification training (national and international standards)*;
- *MPOB International Palm Oil Conference*;
- *Leadership development and Strategic initiatives management office*;
- *Filling in Annual Tax Return for OP and Agency*;
- *Training related to the development and implementation of PSAK*;
- *A&B Brevet School*; and
- *Tax school and others.*

Fasilitas dan Kesejahteraan Karyawan

Perseroan memandang kesejahteraan SDM merupakan bagian penting dari langkah strategis yang dapat dilakukan dalam upaya mencapai visi dan misi Perseroan. Sebagai upaya untuk meningkatkan kesejahteraan SDM, Perseroan menyediakan berbagai macam bentuk tunjangan dan fasilitas berdasarkan lokasi kerja dan jabatan, diantaranya adalah:

- Asuransi kesehatan melalui Badan Penyelenggara Jaminan Sosial (BPJS) Kesehatan
- Asuransi jaminan sosial tenaga kerja (BPJS Ketenagakerjaan);
- Asuransi kesehatan (Mandiri InHealth) meliputi opname, dental, optik dan melahirkan;
- Asuransi jiwa dan kematian (Generali Indonesia);
- Tunjangan Hari Raya;
- Tunjangan Jabatan, Pembantu dan Masa Kerja;
- Tunjangan perjalanan dinas luar kota;
- Tunjangan natura beras / makan;
- Tunjangan Lembur (*ekstra fooding*);
- Bonus Tahunan / premi atas kinerja karyawan;
- Cuti Tahunan;
- Tunjangan tempat tinggal, air bersih, dan listrik
- Tunjangan pulsa;
- Tunjangan uang transportasi atau fasilitas kendaraan dinas;
- Tunjangan bahan bakar minyak dan pemeliharaan mobil dinas; dan
- *Handy Talkie* untuk karyawan kebun yang memerlukan.

Perseroan juga telah memenuhi ketentuan Upah Minimum Regional (UMR) yang berlaku.

KOMPOSISI PEMEGANG SAHAM

| Keterangan | Nilai Nominal Rp100,- per saham | | |
|---|---------------------------------|---------------------------|---------------|
| | Jumlah Saham | Jumlah Nilai Nominal (Rp) | (%) |
| Modal Dasar | 38.800.000.000 | 3.880.000.000.000 | - |
| Modal Ditempatkan dan Disetor: | | | |
| 1. PT Malibu Indah Lestari | 4.000.610.106 | 400.061.010.600 | 40,00 |
| 2. PT Kedaton Perkasa | 3.147.542.660 | 314.754.266.000 | 31,48 |
| 3. Russel Maminta Wijaya | 1.442.177.660 | 144.217.766.000 | 14,42 |
| 4. Gani | 690.738.085 | 69.073.808.500 | 6,91 |
| 5. Lele Tanjung | 408.804.149 | 40.880.414.900 | 4,09 |
| 6. Hardi Mistani | 310.127.340 | 31.012.734.000 | 3,10 |
| Jumlah Modal Ditempatkan dan Disetor | 10.000.000.000 | 1.000.000.000.000 | 100,00 |
| Saham Dalam Portepel | 28.800.000.000 | 2.880.000.000.000 | |

Pada tahun 2021, Perseroan belum menjadi perusahaan publik. Perseroan mencatatkan sahamnya di PT Bursa Efek Indonesia pada tanggal 10 Maret tahun 2022. Sehingga hanya terdapat dua orang pemegang saham Perseroan dengan kepemilikan kurang dari 5%.

Employee Facilities and Welfare

The Company views HR welfare as an important part of strategic steps that can be taken in an effort to achieve the Company's vision and mission. As an effort to improve HR welfare, the Company provides various forms of allowances and facilities based on work location and position, including:

- Health insurance through the Health Social Security (BPJS);
- Labor social security insurance (BPJS Ketenagakerjaan);
- Health Insurance (Mandiri InHealth) which includes hospitalization, dental, optics and childbirth;
- Life and death insurance (Generali Indonesia);
- Holiday Allowance;
- Departmental Allowances, Assistants and Working Hours;
- Out-of-town business trip allowance;
- Rice/meal in-kind allowance;
- Overtime allowance (extra fooding);
- Annual bonus / premium on employee performance;
- Annual leave;
- Housing allowance, clean water and electricity;
- Credit allowance;
- Allowance for transportation or official vehicle facilities;
- Allowance for fuel oil and maintenance of official cars; and
- Handy Talkie for plantation employees if needed.

The Company has also complied with the applicable Regional Minimum Wage (UMR).

COMPOSITION OF SHAREHOLDERS

The Company has yet to become a public company in 2021. The Company listed its shares on the Indonesia Stock Exchange on 10 March 2022. So there were only two shareholders of the Company with ownership of less than 5%.

**KEPEMILIKAN TIDAK LANGSUNG SAHAM
PERSEROAN OLEH ANGGOTA DIREKSI DAN
ANGGOTA DEWAN KOMISARIS**

**INDIRECT OWNERSHIP OF THE COMPANY'S SHARES
BY MEMBERS OF THE BOARD OF DIRECTORS AND
MEMBERS OF THE BOARD OF COMMISSIONERS**

| Pihak Party | Perseroan Company | Pemegang Saham Shareholders | |
|-----------------|-----------------------|-------------------------------|-------------------------|
| | | PT Malibu Indah Lestari (MIL) | PT Kedaton Perkasa (KP) |
| Suwandi Widjaja | Komisaris Utama | 99,9% | - |
| Riswan Wijaya | Wakil Komisaris Utama | - | 99,9% |

Kepemilikan Saham Perseroan oleh Dewan Komisaris dan Direksi Pada tahun 2021

Share Ownership of the Company by the Board of Commissioners and Directors in 2021

| Nomor | Nama Name | Jabatan Position | Jumlah Saham Number of shares | Presentase Kepemilikan Ownership Percentage |
|------------------------|-----------------|-----------------------|-------------------------------|---|
| DEWAN KOMISARIS | | | | |
| 1 | Suwandi Widjaja | Komisaris Utama | 4.000.610.106 | 40.01% |
| 2 | Riswan Wijaya | Wakil Komisaris Utama | 3.147.542.660 | 31.48% |
| 3 | Robby Sumargo | Komisaris Independen | Tidak Memiliki | 0% |
| 4 | Rudi Ngadiman | Komisaris Independen | Tidak Memiliki | 0% |
| 5 | Tan Keng Tong | Komisaris | Tidak Memiliki | 0% |
| 6 | Lele Tanjung | Komisaris | 408.804.149 | 4,09% |
| DIREKSI | | | | |
| 1 | Mosfly Ang | Direktur Utama | Tidak Memiliki | 0% |
| 2 | Lim Chi Yin | Direktur | Tidak Memiliki | 0% |
| 3 | Sundian Nadaraj | Direktur | Tidak Memiliki | 0% |

Pembelian/Penjualan Saham Dewan Komisaris dan Direksi

Purchase/Sale of Shares of the Board of Commissioners and the Board of Directors

Sesuai dengan Peraturan OJK No. 11/POJK.04/2017 tentang Laporan Kepemilikan atau Setiap Perubahan Kepemilikan Saham Perusahaan Terbuka, setiap anggota Dewan Komisaris dan Direksi diwajibkan untuk menyampaikan informasi kepada Perseroan mengenai kepemilikan dan setiap perubahan kepemilikannya atas saham Perseroan paling lambat 3 (tiga) hari kerja setelah terjadinya transaksi. Selanjutnya, Perseroan wajib menyampaikan laporan kepada OJK atas transaksi tersebut selambat-lambatnya 10 (sepuluh) hari sejak terjadi transaksi.

In accordance with OJK Regulation No. 11/POJK.04/2017 concerning Ownership Report or Any Change in Share Ownership of a Public Company, each member of the Board of Commissioners and Board of Directors is required to submit information to the Company regarding ownership and any changes in ownership of the Company's shares no later than 3 (three) working days after the transaction occurs. Furthermore, the Company is required to submit a report to the OJK on the transaction no later than 10 (ten) days after the transaction occurs.

Pada tahun 2021, Perseroan belum menjadi perusahaan publik. Perseroan mencatatkan sahamnya di PT Bursa Efek Indonesia pada tanggal 10 Maret tahun 2022. Sehingga belum terjadi transaksi pembelian dan / atau penjualan saham Perseroan oleh Anggota Direksi dan Anggota Dewan Komisaris yang memiliki saham Perseroan.

INFORMASI PEMEGANG SAHAM UTAMA DAN PENGENDALI PERSEROAN

Pihak pengendali dan pemegang saham utama (*ultimate shareholder*) dari Perseroan saat ini adalah PT Malibu Lestari dan PT Kedaton Perkasa. Berikut informasi tentang pemegang saham utama

PT Malibu Indah Lestari (MIL)

MIL adalah pemilik/pemegang 4.000.610.106 saham dalam Perseroan atau mewakili 40,01% dari seluruh modal yang ditempatkan dan disetor penuh Perseroan.

The Company has yet to become a public company in 2021. The Company listed its shares on the Indonesia Stock Exchange on 10 March 2022. Therefore, there has been no purchase and/or sale of shares of the Company by Members of the Board of Directors and the Board of Commissioners who own the Company's shares.

INFORMATION OF MAIN SHAREHOLDERS AND CONTROL OF THE COMPANY

The controller and ultimate shareholder of the Company currently are PT Malibu Lestari and PT Kedaton Perkasa. The following is information on the major shareholders

PT Malibu Indah Lestari (MIL)

MIL is the owner/holder of 4,000,610,106 shares in the Company or represents 40.01% of the total issued and fully paid capital of the Company.

| Nama Pemegang Saham <i>Shareholder Name</i> | | Kegiatan Usaha <i>Business activities</i> | Struktur permodalan & Susunan Pemegang Saham <i>Capital Structure & Composition of Shareholders</i> | Pengurusan & Pengawasan <i>Management & Supervision</i> |
|--|---|---|--|---|
| 1. Suwandi Widjaja 99,9% 2. Ali Sugianto 0,1% | Akta Pendirian No 06 Tanggal 6 Februari 2003 <i>Deed of Establishment No. 06 Dated 6 February 2003</i> | <ul style="list-style-type: none"> menjalankan usaha aktivitas konsultan manajemen lainnya, menjalankan usaha aktivitas perusahaan <i>holding</i> menjalankan usaha perdagangan besar atas dasar balas jasa (<i>fee</i>) atau kontrak dan menjalankan usaha perdagangan besar berbagai macam barang. <i>carry out other management consulting activities,</i> <i>run the business activities of the holding company,</i> <i>run a large trading business on the basis of fees or contracts andrun a large trading business</i> | Modal dasar: Rp50.000.000.000,- Modal Ditempatkan dan Disetor Penuh: Rp25.000.000.000,- | Susunan anggota Direksi dan Dewan Komisaris MIL adalah sebagaimana tercantum dalam Akta 190/2019, Komisaris: Ong Hui Sim Presiden Direktur: Suwandi Widjaja Direktur: Ali Sugianto |

PT Kedaton Perkasa (KP)

KP adalah pemilik/pemegang 3.147.542.660 saham dalam Perseroan atau mewakili 31,48% dari seluruh modal yang ditempatkan dan disetor penuh Perseroan.

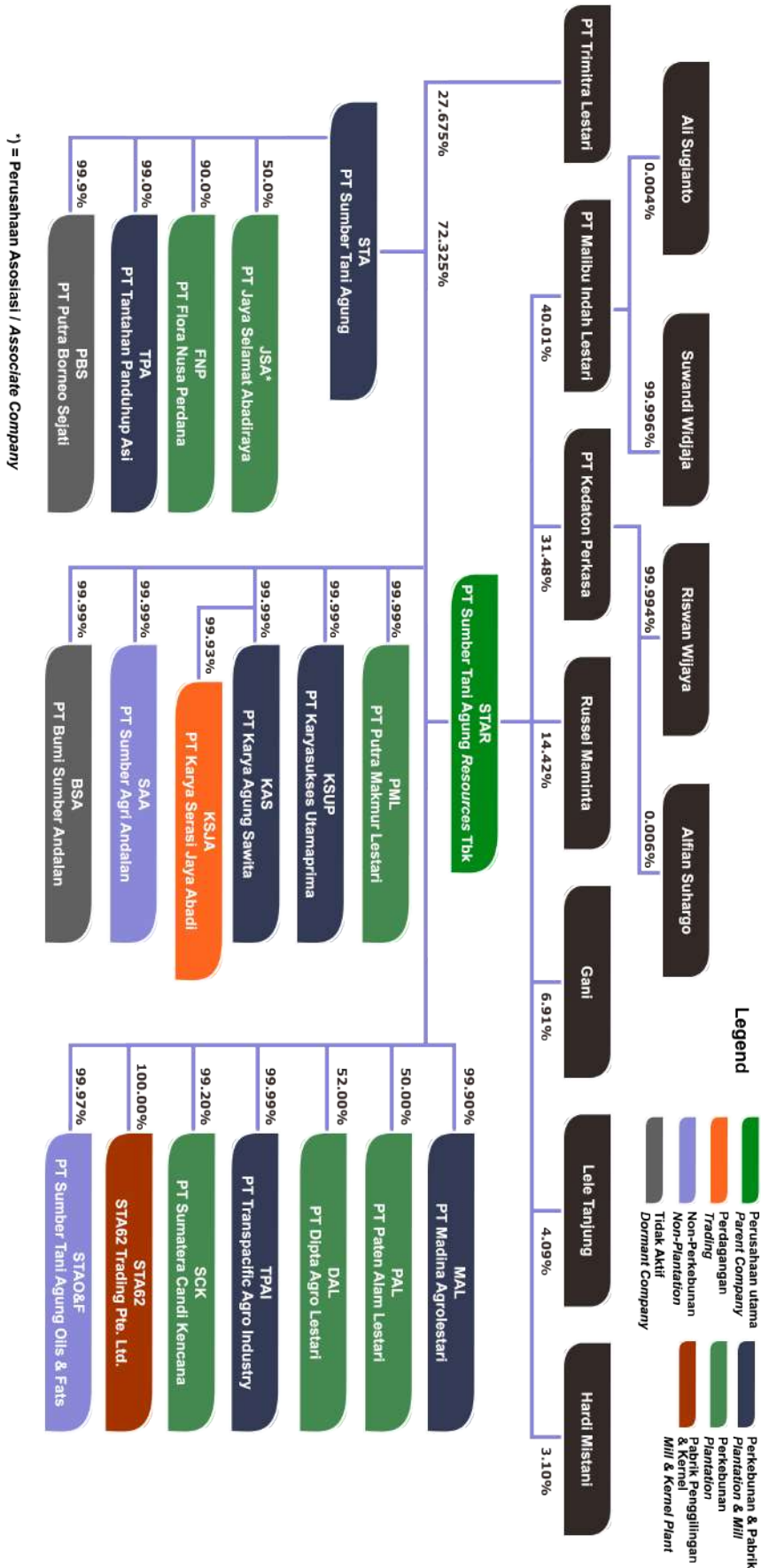
PT Kedaton Perkasa (KP)

KP is the owner/holder of 3,147,542,660 shares in the Company or represents 31.48% of the total issued and fully paid capital of the Company.

| Nama Pemegang Saham Shareholder Name | Akta Pendirian Deed of Incorporation | Kegiatan Usaha Business activities | Struktur permodalan & Susunan Pemegang Saham Capital Structure & Composition of Shareholders | Pengurusan & Pengawasan Management & Supervision |
|---|--|--|---|---|
| 1 Riswan Wijaya 99,9% 2. Alfian Suhargo 0,1% | Akta Pendirian No. 38 tanggal 20 Januari 2003 <i>Deed of Establishment No. 38 dated 20 January 2003</i> | <ul style="list-style-type: none"> • menjalankan usaha aktivitas konsultan manajemen lainnya, • menjalankan usaha aktivitas perusahaan <i>holding</i> • menjalankan usaha perdagangan besar atas dasar balas jasa (<i>fee</i>) atau kontrak dan • menjalankan usaha perdagangan besar berbagai macam barang. • <i>carry out other management consulting activities,</i> • <i>run the business activities of the holding company,</i> • <i>run a large trading business on the basis of fees or contracts and run a large trading business</i> • <i>run a large trading business of a variety of goods.</i> | <p>Modal dasar: Rp20.000.000.000,-</p> <p>Modal Ditempatkan dan Disetor Penuh: Rp17.000.000.000,-</p> | <p>Susunan anggota Direksi dan Dewan Komisaris KP adalah sebagaimana tercantum dalam Akta 191/2019,</p> <p><i>The composition of the members of the Board of Directors and the Board of Commissioners of KP is as stated in Deed 191/2019,</i></p> <p>Dewan Komisaris / Board of Commissioners</p> <p>Presiden Komisaris / President Commissioner : Lenny Caroline</p> <p>Komisaris / Commissioner: Alfian Suhargo</p> <p>Direksi / Board of Directors</p> <p>Direktur Utama / President Director: Riswan Wijaya</p> <p>Direktur / Director: Juanda Wiriady</p> |

**BAGAN PEMEGANG SAHAM PENGENDALI
STRUKTUR GRUP PERUSAHAAN**

**SHAREHOLDER CHART
COMPANY GROUP STRUCTURE**



DAFTAR ENTITAS ANAK, ENTITAS CUCU DAN/ATAU ENTITAS ASOSIASI

LIST OF SUBSIDIARIES, GRAND ENTITY AND/OR ASSOCIATE ENTITIES

Perusahaan Anak penyertaan langsung

Direct Investment Subsidiary Company

| No | Nama Perusahaan Anak <i>Subsidiary Company Name</i> | Tahun Penyertaan <i>Year of Participation</i> | Kegiatan Usaha <i>Business activities</i> | Prosentase Kepemilikan (%) <i>Ownership Percentage (%)</i> | Status <i>Status</i> |
|----|--|--|---|---|---|
| 1 | PT Sumber Tani Agung | 2016 | Perkebunan buah kelapa sawit, industri minyak mentah kelapa sawit, industri minyak mentah inti kelapa sawit, perdagangan besar buah yang mengandung minyak, perdagangan besar minyak dan lemak nabati dan menjalankan usaha penggalian kerikil (sirtu) <i>Oil palm plantations, crude palm oil industry and gravel quarrying business (sirtu)</i> | 72,32 | Beroperasi komersial <i>Commercial operation</i> |
| 2 | PT Putra Makmur Lestari | 2009 | Perkebunan buah kelapa sawit, industri minyak mentah kelapa sawit, perdagangan besar buah yang mengandung minyak dan perdagangan besar minyak dan lemak nabati <i>Oil palm plantations, crude palm oil industry and trade in palm oil fruit and vegetable oils and fats</i> | 99,99 | Beroperasi komersial <i>Commercial operation</i> |
| 3 | PT Karyasukses Utamaprima | 2009 | Perkebunan buah kelapa sawit, industri minyak mentah kelapa sawit dan minyak mentah inti kelapa sawit, perdagangan besar atas buah yang mengandung minyak, perdagangan besar minyak dan lemak nabati <i>Oil palm plantations, industrial crude palm oil and crude palm kernel oil, wholesale trade in vegetable oil-containing fruits, oils and fats</i> | 99,99 | Beroperasi komersial <i>Commercial operation</i> |
| 4 | PT Karya Agung Sawita | 2004 | Perkebunan buah kelapa sawit, industri minyak mentah kelapa sawit, industri minyak mentah inti kelapa sawit, perdagangan besar buah yang mengandung minyak dan perdagangan besar minyak dan lemak nabati <i>Oil palm plantations, crude palm oil industry, palm kernel crude oil industry, wholesale trade of oil-containing fruits, and wholesale trade of vegetable oils and fats</i> | 99,99 | Beroperasi komersial <i>Commercial operation</i> |
| 5 | PT Sumber Agri Andalan | 2012 | Perdagangan besar minyak dan lemak nabati, industri minyak mentah kelapa sawit (<i>Crude Palm Oil</i>), industri pemisahan/fraksinasi minyak mentah kelapa sawit dan minyak mentah inti kelapa sawit, industri pemurnian minyak mentah kelapa sawit dan minyak mentah inti kelapa sawit, industri pemisahan/fraksinasi minyak murni kelapa sawit, industri pemisahan/fraksinasi minyak murni inti kelapa sawit, industri minyak goreng kelapa sawit <i>Wholesale trade of edible oils and fats, Crude Palm Oil industry, crude palm oil and crude palm kernel oil separation/fractionation industry, palm oil refining industry and crude palm kernel oil, separation/fractionation industry refined palm oil, refined palm kernel oil separation/fractionation industry, palm cooking oil industry.</i> | 99,99 | Belum Beroperasi <i>Not yet Operating</i> |

| No | Nama Perusahaan Anak <i>Subsidiary Company Name</i> | Tahun Penyertaan <i>Year of Participation</i> | Kegiatan Usaha <i>Business activities</i> | Prosentase Kepemilikan (%) <i>Ownership Percentage (%)</i> | Status <i>Status</i> |
|----|--|--|---|---|---|
| 6 | PT Bumi Sumber Andalan | 2014 | Angkutan bermotor untuk barang umum, angkutan bermotor untuk barang khusus, perdagangan besar atas dasar balas jasa atau kontrak, perdagangan besar berbagai macam barang <i>Motorized transportation for general goods, motorized transportation for specialty goods, wholesale trade on a fee or contract basis, wholesale trade in various goods</i> | 99,00 | Belum Beroperasi <i>Not yet Operating</i> |
| 7 | PT Madina Agrolestari | 2007 | Perkebunan buah kelapa sawit, industri minyak mentah kelapa sawit dan minyak mentah inti kelapa sawit, perdagangan besar minyak dan lemak nabati, perdagangan besar buah yang mengandung minyak <i>Oil palm plantations, industry of crude palm oil and crude palm kernel oil, wholesale trade of edible oils and fats, wholesale trade of oil-containing fruits</i> | 99,90 | Beroperasi komersial <i>Commercial operation</i> |
| 8 | PT Paten Alam Lestari | 2013 | Perkebunan buah kelapa sawit, industri minyak mentah kelapa sawit dan minyak mentah inti kelapa sawit, perdagangan besar buah yang mengandung minyak, perdagangan besar minyak dan lemak nabati <i>Oil palm plantations, industry of crude palm oil and crude palm kernel oil, wholesale trade of oil-containing fruits, wholesale trade of edible oils and fats</i> | 50,00 | Beroperasi komersial <i>Commercial operation</i> |
| 9 | PT Dipta Agro Lestari | 2014 | Perkebunan buah kelapa sawit, industri minyak mentah kelapa sawit, perdagangan besar buah yang mengandung minyak, perdagangan besar minyak dan lemak nabati <i>Oil palm plantations, crude palm oil industry, wholesale trade in oil-containing fruits, wholesale trade in edible oils and fats</i> | 52,00 | Beroperasi komersial <i>Commercial operation</i> |
| 10 | PT Transpacific Agro Industry | 2018 | Perkebunan buah kelapa sawit, perdagangan besar buah yang mengandung minyak, perdagangan besar minyak dan lemak nabati, industri minyak mentah kelapa sawit dan minyak mentah inti kelapa sawit <i>Oil Palm plantations, wholesale trade of oil-containing fruits, wholesale trade in edible oils and fats, industry of crude palm oil and crude palm kernel oil</i> | 99,99 | Beroperasi komersial <i>Commercial operation</i> |
| 11 | PT Sumatera Candi Kencana | 2018 | Perkebunan buah kelapa sawit, industri minyak mentah kelapa sawit (<i>Crude Palm Oil</i>), perdagangan besar buah yang mengandung minyak, perdagangan besar minyak dan lemak nabati <i>Oil Palm plantations, wholesale trade of agricultural or plantation products or palm oil or CPO industry, industrial crude palm oil and crude palm kernel oil</i> | 99,20 | Beroperasi komersial <i>Commercial operation</i> |
| 12 | STA62 Trading Pte. Ltd | 2020 | Perdagangan <i>Trading</i> | 100,00 | Beroperasi komersial <i>Commercial operation</i> |

Perusahaan Anak penyertaan tidak langsung (Melalui PT Sumber Tani Agung)

Subsidiary company with indirect participation (Through PT Sumber Tani Agung)

| No | Nama Perusahaan Anak <i>Subsidiary Company Name</i> | Tahun Penyertaan <i>Year of Participation</i> | Kegiatan Usaha <i>Business activities</i> | Prosentase Kepemilikan (%) <i>Ownership Percentage (%)</i> | Status <i>Status</i> |
|-----|--|--|---|---|---|
| 13 | PT Sumber Tani Agung Oils & Fats | 2008 | Perdagangan besar minyak dan lemak nabati, industri minyak mentah kelapa sawit (<i>Crude Palm Oil</i>), industri pemisahan/fraksinasi minyak mentah kelapa sawit dan minyak mentah inti kelapa sawit, industri pemurnian minyak mentah kelapa sawit dan minyak mentah inti kelapa sawit, industri pemisahan/fraksinasi minyak murni kelapa sawit, industri minyak goreng <i>Wholesale trade of vegetable oils and fats, industrial palm oil and crude palm kernel oil separation/fractionation and palm cooking oil industry</i> | 99,97 | Belum Beroperasi <i>Not yet Operating</i> |
| 14 | PT Flora Nusa Perdana | 2015 | Perkebunan buah kelapa sawit, industri minyak mentah kelapa sawit (<i>Crude Palm Oil</i>), perdagangan besar buah yang mengandung minyak, perdagangan besar minyak dan lemak nabati <i>Oil palm fruit plantations, crude palm oil industry (Crude Palm Oil), wholesale trade in fruit containing oils, wholesale trade in vegetable oils and fats</i> | 99,00 | Beroperasi komersial <i>Commercial operation</i> |
| 15 | PT Tantahan Panduhup Asi | 2011 | Perkebunan buah kelapa sawit dan perdagangan minyak mentah kelapa sawit <i>Oil Palm plantations and trade in crude palm oil</i> | 99,00 | Beroperasi komersial <i>Commercial operation</i> |
| 16 | PT Putra Borneo Sejati | 2016 | Perkebunan buah kelapa sawit, industri minyak mentah kelapa sawit, perdagangan besar buah yang mengandung minyak dan perdagangan besar minyak dan lemak nabati <i>Oil Palm plantations, crude palm oil industry, wholesale trade in oil-containing fruits and wholesale trade in vegetable oils and fats</i> | 99,99 | Belum Beroperasi <i>Not yet Operating</i> |
| 17. | PT Karya Serasi Jaya Abadi | 2013 | Perkebunan buah kelapa sawit, industri minyak mentah kelapa sawit dan minyak mentah inti kelapa sawit, perdagangan besar buah yang mengandung minyak, perdagangan besar minyak dan lemak nabati <i>Oil Palm plantations, crude palm oil and crude palm kernel oil industry, wholesale trade in edible oils and fats</i> | 99,93 | Beroperasi komersial <i>Commercial operation</i> |

KRONOLOGI PENCATATAN SAHAM

Tidak terdapat kronologi pencatatan saham. Perseroan melakukan pencatatan saham di PT Bursa Efek Indonesia pada tanggal 10 Maret 2022.

KRONOLOGI PENERBITAN DAN/ATAU PENCATATAN EFEK LAINNYA

Pada tahun 2021 Tidak terdapat kronologi pencatatan efek.

AKUNTAN PUBLIK

Jasa yang diberikan: Audit Laporan Keuangan PT Sumber Tani Agung Resources Tbk, untuk Tahun yang Berakhir pada Tanggal 31 Desember 2021.

Periode Penugasan: November 2021 – April 2022
Besaran Fee: Rp. 360.000.000,-

LEMBAGA DAN/ATAU PROFESI PENUNJANG

Notaris

Aulia Taufani, S.H.
Menara Sudirman Lantai 18,
Jl. Jend. Sudirman Kav. 60, Jakarta Selatan 12190
Telp. : +6221 520 4778
Faks. : +6221 520 4779

Akuntan Publik

KAP Purwantono, Sungkoro & Surja (firma anggota Ernst & Young Global Limited)
Gedung Bursa Efek Indonesia, Tower 2 Lantai 7
Jend. Sudirman Kav. 52-53
Jakarta 12190 - Indonesia
Telp : +6221 5289 5000
Faks : +6221 5289 5555

Biro Administrasi Efek

PT Adimitra Jasa Korpora
Kirana Boutique Office Blok F3 No. 5.
Jl. Kirana Avenue III, Kelapa Gading Jakarta Utara 14240
Telp : +6221 2974 5222
Faks : +6221 2928 9961

CHRONOLOGY OF SHARE LISTING

There is no chronology of share listing. The Company listed its shares on the Indonesia Stock Exchange on 10 March 2022.

CHRONOLOGY OF ISSUANCE AND/OR OTHER SECURITIES LISTING

There is no chronology of securities listing in 2021

PUBLIC ACCOUNTANT

Services provided: Audit of Financial Statements of PT Sumber Tani Agung Resources Tbk, for the Year Ending 31 December 2021.

*Assignment Period: November 2021 – April 2022
Fee Amount: Rp. 360.000.000,-*

SUPPORTING INSTITUTIONS AND/OR PROFESSIONS

Notary

Aulia Taufani, S.H.
Menara Sudirman Lantai 18,
Jl. Jend. Sudirman Kav. 60, Jakarta Selatan 12190
Telp. : +6221 520 4778
Faks. : +6221 520 4779

Public Accountant

KAP Purwantono, Sungkoro & Surja (firma anggota Ernst & Young Global Limited)
Gedung Bursa Efek Indonesia, Tower 2 Lantai 7
Jend. Sudirman Kav. 52-53
Jakarta 12190 - Indonesia
Telp : +6221 5289 5000
Faks : +6221 5289 5555

Securities Administration Bureau

PT Adimitra Jasa Korpora
Kirana Boutique Office Blok F3 No. 5.
Jl. Kirana Avenue III, Kelapa Gading Jakarta Utara 14240
Telp : +6221 2974 5222
Faks : +6221 2928 9961

PENGHARGAAN DAN SERTIFIKASI

AWARDS AND CERTIFICATION

Berikut adalah sertifikasi dan penghargaan yang diterima Grup Perseroan selama 7 tahun terakhir

The following are the certifications and awards received by the Company's Group for the last 7 years

| Tahun Year | Sertifikasi dan Penghargaan Awards and Certifications |
|------------|---|
| 2014 | <p>Perseroan memperoleh Sertifikat Sistem Manajemen ISO 14001 : 2015 yang dikeluarkan oleh PT Tuv Nord Indonesia. Berlaku sampai dengan tahun 13 Oktober 2022.</p> <p><i>The Company obtained the ISO 14001 : 2015 Management System Certificate issued by PT Tuv Nord Indonesia. Valid until 13 October 2022.</i></p> |
| 2014 | <p>Perseroan memperoleh Sertifikat Sistem Manajemen ISO 9001 : 2015 yang dikeluarkan oleh PT Tuv Nord Indonesia. Berlaku sampai dengan tahun 13 Oktober 2022.</p> <p><i>The Company obtained the ISO 9001:2015 Management System Certificate issued by PT Tuv Nord Indonesia. Valid until 13 October 2022.</i></p> |
| 2016 | <p>STAR memperoleh Sertifikat ISPO untuk Kebun Portibi Jae, Sumatera Utara yang dikeluarkan oleh PT Tuv Nord Indonesia. Berlaku sampai dengan 5 Desember 2021.</p> <p><i>STAR obtained the ISPO Certificate for Portibi Jae Plantation, North Sumatra issued by PT Tuv Nord Indonesia. Valid until 5 December 2021.</i></p> |
| 2017 | <p>STA memperoleh Sertifikat ISPO untuk Kebun Langga Payung, Sumatera Utara yang dikeluarkan oleh PT Tuv Nord Indonesia. Berlaku sampai dengan 3 April 2022.</p> <p><i>STA obtained the ISPO Certificate for Langga Payung Gardens, North Sumatra issued by PT Tuv Nord Indonesia. Valid until 3 April 2022.</i></p> |
| 2018 | <p>TPAI memperoleh Sertifikat ISPO untuk Kebun TPAI, Sumatera Utara yang dikeluarkan oleh SAI Global. Berlaku sampai dengan 26 Juli 2023.</p> <p><i>TPAI obtained ISPO Certificate for TPAI Estate, North Sumatra issued by SAI Global. Valid until 26 July 2023.</i></p> |
| 2019 | <p>Perseroan, STA dan KAS memperoleh penghargaan program penilaian peringkat kinerja Perusahaan dalam pengelolaan lingkungan hidup dengan Peringkat BIRU yang dikeluarkan oleh Kementerian Lingkungan Hidup dan Kehutanan Republik Indonesia untuk periode 2019-2020</p> <p><i>The Company, STA and KAS received awards for the Company's performance rating program in environmental management with a BLUE rating, issued by the Ministry of Environment and Forestry of the Republic of Indonesia for the period 2019-2020</i></p> |
| 2019 | <p>MAL memperoleh Sertifikat ISPO untuk Kebun Sikapas, Sumatera Utara yang dikeluarkan oleh PT Tuv Nord Indonesia. Berlaku sampai dengan 3 Desember 2024.</p> <p><i>MAL obtained the ISPO Certificate for Attitude Plantation, North Sumatra issued by PT Tuv Nord Indonesia. Valid until 3 December 2024.</i></p> |
| 2019 | <p>DAL memperoleh Sertifikat ISPO untuk Kebun Batu Mundom, Sumatera Utara yang dikeluarkan oleh PT Tuv Nord Indonesia. Berlaku sampai dengan 3 Desember 2024.</p> <p><i>DAL obtained the ISPO Certificate for Mundom Stone Gardens, North Sumatra issued by PT Tuv Nord Indonesia. Valid until 3 December 2024.</i></p> |
| 2020 | <p>SCK memperoleh Sertifikat ISPO untuk Kebun Kuala Puntian, Sumatera Selatan yang dikeluarkan oleh PT Tuv Nord Indonesia. Berlaku sampai dengan 13 Desember 2025.</p> <p><i>SCK obtained the ISPO Certificate for Kuala Puntian Estate, South Sumatra issued by PT Tuv Nord Indonesia. Valid until 13 December 2025.</i></p> |
| 2021 | <p>Pada 06 Maret 2021, Tiga PMKS di lingkungan Perseroan menerima penghargaan PROPER Nasional untuk tahun penilaian 2019-2020. Penghargaan diserahkan oleh Sekretariat PROPER DLH Prov. Sumut, M. Asyari di Kantor Dinas Lingkungan Hidup Provinsi Sumatera Utara.</p> <p>Ketiga PMKS yang menerima penghargaan tersebut adalah:</p> <ol style="list-style-type: none"> 1. PMKS PT Sumber Tani Agung (STA) dengan peringkat Biru; 2. PMKS PT Sumber Tani Agung Resources (STAR) dengan peringkat Biru; 3. PMKS PT Karya Agung Sawita (KAS) dengan peringkat Biru <p><i>On March 6, 2021, Three PMKS within the Company received the National PROPER award for the 2019-2020 assessment year. The award was presented by the PROPER Secretariat of DLH Prov. North Sumatra, M. Asyari at the North Sumatra Province Environmental Service Office.</i></p> <p><i>The three PMKS that received the award are:</i></p> <ol style="list-style-type: none"> 1. PMKS PT Sumber Tani Agung (STA) with Blue rating; 2. PMKS PT Sumber Tani Agung Resources (STAR) with Blue rating; 3. PMKS PT Karya Agung Sawita (KAS) with Blue rating |

INFORMASI PADA WEBSITE PERSEROAN

- Profil Perseroan
- Laporan Keuangan
- Produk-produk
- Alamat Kantor Pusat di Medan
- Alamat Kantor Jakarta
- Alamat Kantor Singapore
- Informasi tentang sustainability
- Informasi tentang Corporate Social Responsibility
- Informasi tentang GCG

INFORMATION ON THE COMPANY'S WEBSITE

- *Company Profile*
- *Financial Statements*
- *Products*
- *Head Office Address in Medan*
- *Jakarta Office Address*
- *Singapore Office Address*
- *Information on sustainability*
- *Information on Corporate Social Responsibility*
- *Information on GCG*

PENDIDIKAN DAN/ATAU PELATIHAN DEWAN KOMISARIS, DIREKSI, KOMITE-KOMITE, SEKRETARIS PERUSAHAAN, UNIT AUDIT INTERNAL DAN MANAJEMEN RISIKO**EDUCATION AND/OR TRAINING OF THE BOARD OF COMMISSIONERS, BOARD OF DIRECTORS, COMMITTEES, CORPORATE SECRETARY, INTERNAL AUDIT UNITS AND RISK MANAGEMENT**

| TEMPAT SEMINAR SEMINAR PLACE | TOPIK TOPICS | LOKASI LOCATION | LEMBAGA INSTITUTION |
|---------------------------------|---|----------------------------------|--|
| Suwandi Widjaja | | | |
| 30 - 31 Maret 2021 | Forbes Asia CEO Webinar | Singapore | Forbes |
| 15 - 16 Oktober 2019 | Forbes Global CEO Conferences | Singapore | Forbes |
| 13 - 16 Mei 2019 | Seminar 10th Biomass Pellets Trade & Power | Tokyo, Japan | Centre for Management Technology |
| 13 - 17 Mei 2018 | Seminar 9th Biomass Pellets Trade & Power | Tokyo, Japan | Centre for Management Technology |
| 2- 3 Desember 2020 | Seminar IPOC | VIRTUAL CONFERENCE | Indonesian Palm Oil Conference |
| Mosfly Ang | | | |
| 30-31 Juli 2018 | 10th Asia Sustainable Oil Palm Summit | Pullman - Bali | Centre for Management Technology |
| Sundian Nadaraj | | | |
| 04 - 06 Maret 2020 | Verion - Heavy Equipment in Oil Palm Plantation | Johor - Malaysia | Verion Group |
| 16-18 April 2019 | Soils 2019 Conference In Malaysia | Malaka | Malaysia Society of Soil Science |
| 17 - 18 Juli 2018 | Smoothing The Market Disequilibria | Hotel Santika – Medan | PPKS Indonesia Oil Palm Research Ins. |
| 31 Oktober - 02 November 2018 | Seminar Indonesia Palm Oil Conference 2018 di Bali | Nusa Dua - Bali | GAPKI |
| 03 November 2018 | Attending For IPOC 2018 Di Bali | Nusa Dua - Bali | GAPKI |
| Go Kok Siang | | | |
| 30 - 05 April 2019 | CPO Seminar On Alfa Laval Technologies And Aupdates | Novotel - Pekan Baru | PT Alfa Laval Indonesia |
| 19 - 24 Maret 2018 | Diklat Operator Boiler Kelas - I | Balai Diklat Industri Medan | Balai Diklat Industri Medan |
| 14 - 15 Agustus 2018 | Best Practices On Palm Oil Milling | Mutiara Hotel - Johor Baru | MOSTA (Malaysia Oil Scientists Technologi Association) |
| Bie Jan Jusri | | | |
| 04 - 06 Maret 2019 | POC 2019 - Manage Uncertainties, Harvest Global Opportunities | Shangria La Hotel - Kuala Lumpur | Bursa Malaysia |







STA RESOURCES

ANALISIS DAN PEMBAHASAN MANAJEMEN

Management Analysis and Discussion



ANALISIS DAN PEMBAHASAN MANAJEMEN

Management Analysis and Discussion

1. Tinjauan Makro

Sepanjang tahun 2021, pandemi Covid-19 masih menjadi tantangan global terutama dengan merebaknya Varian Delta. Di sisi lain, kondisi global mulai menunjukkan perkembangan yang baik, seiring dengan tren menurunnya kasus Covid-19 yang dimulai pada Triwulan III-2021, dimana kondisi itu telah memberikan dampak positif terhadap pertumbuhan ekonomi di berbagai negara.

Merebaknya varian Delta di pertengahan tahun 2021, mendorong lembaga finansial terkemuka IMF (**International Monetary Fund**) merevisi proyeksi pertumbuhan ekonomi global terutama negara maju yaitu Amerika Serikat dan Tiongkok serta negara-negara ASEAN. Dalam World Economic Outlook edisi Oktober 2021, IMF memproyeksikan pertumbuhan ekonomi AS dan Tiongkok masing-masing menjadi 6% dan 8%, dan untuk ASEAN menjadi 2,9% atau 1,4% lebih rendah dari proyeksi sebelumnya 4,3%. IMF juga merevisi pertumbuhan ekonomi Indonesia tahun 2021 menjadi 3,2% dari proyeksi sebelumnya sebesar 3,9%. Namun ternyata, realisasi pertumbuhan ekonomi Indonesia pada tahun 2021 menurut Badan Pusat Statistik (BPS) adalah 3,7%.

Meski varian delta sempat merebak di Indonesia periode Juli 2021, namun upaya vaksinasi yang dilakukan Pemerintah telah memberikan dampak yang efektif dan signifikan. Indonesia pun berhasil melewati puncak gelombang kedua pandemi. Perkembangan tersebut sejalan dengan kebijakan Pemerintah seperti pemberlakuan PPKM Darurat yang diikuti dengan PPKM level 3 dan 4 di berbagai daerah, penambahan fasilitas kesehatan, peningkatan testing, serta akselerasi vaksinasi sehingga kasus Covid-19 mampu ditekan menjadi lebih rendah dibanding level sebelum gelombang kedua.

Di bidang ekonomi, Pemerintah terus melanjutkan kebijakan Pemulihan Ekonomi Nasional (PEN) dan meningkatkan pagu anggaran tahun 2021 menjadi Rp744,77 triliun, dari pagu tahun 2020 sebesar Rp695,2 triliun. Dari jumlah pagu tahun 2021, terealisasi 88,4% atau Rp658,6 triliun.

Di bidang industri, sektor komoditi sepanjang tahun 2021 diuntungkan dengan kenaikan harga berbagai jenis komoditi seperti sektor pertambangan dan sektor perkebunan terutama kelapa sawit yang harganya terus meningkat pada tahun 2021. Data Bank dunia menyebutkan bahwa harga kelapa sawit global sepanjang Januari – Oktober 2021 rata-rata mencapai US\$1.190 per ton, jauh melebihi rata-rata harga *Crude Palm Oil* (CPO) sepanjang

1. Macro Overview

Throughout 2021, the Covid-19 pandemic still remains a global challenge, especially with the spread of the Delta Variant. On the other hand, global conditions started to show improving developments, along with the downward trend in Covid-19 cases starting in Quarter III-2021, where these conditions have brought a positive impact on economic growth in various countries.

The spread of the Delta variant in mid-2021 has prompted the leading financial institution IMF (International Monetary Fund) to revise its projections for global economic growth, especially on developed countries such as the United States and China as well as ASEAN countries. In the October 2021 edition of the World Economic Outlook, the IMF projects the economic growth of the US and China to be 6% and 8% respectively, and for ASEAN to be 2.9% or 1.4% lower than the previous projection of 4.3%. The IMF also revised Indonesia's economic growth in 2021 to 3.2% from the previous projection of 3.9%. Yet the realization of Indonesia's economic growth in 2021 according to the Central Statistics Agency (BPS) is 3.7%.

Although the delta variant had spread in Indonesia in July 2021 period, the government's vaccination efforts have brought an effective and significant impact. Indonesia also managed to get past the peak of the second wave of the pandemic. This development is in line with Government policies such as the implementation of Emergency PPKM followed by PPKM levels 3 and 4 in various regions, additional health facilities, increasing testing, and accelerating vaccination so that Covid-19 cases can be suppressed to lower levels compared to the level before the second wave.

In the economic sector, the Government continued the National Economic Recovery (PEN) policy and increased the 2021 budget ceiling to Rp744.77 trillion, from the 2020 ceiling of Rp695.2 trillion. Of the total ceiling in 2021, 88.4% or Rp 658.6 trillion has been realized.

In the industrial sector, the commodity sector throughout 2021 benefited from the price increase in various types of commodities such as the mining sector and plantation sector, especially palm oil which prices continued to increase in 2021. World Bank data states that global palm oil prices during January – October 2021 on average reached US\$ 1,190 per tonne, far exceeding the average price of crude palm oil (CPO) throughout 2020 which was

tahun 2020 yang hanya US\$752 per ton. Dan tahun 2019 yang hanya US\$601 per ton. Bahkan tahun 2022 ini Bank Dunia memproyeksikan harga CPO akan mencapai level US\$1.075 per ton.

Meningkatnya harga CPO di pasar internasional terjadi karena beberapa faktor. Selain permintaan yang tinggi, juga masalah produksi di Malaysia sebagai produsen utama dunia, serta rantai pasokan yang terkendala oleh adanya Covid-19.

Sementara itu di Indonesia, data dari Gabungan Pengusaha Kelapa Sawit Indonesia (GAPKI) menunjukkan produksi CPO pada tahun 2021 mencapai 46.888 juta ton, atau 0,31% atau lebih rendah dari produksi tahun 2020 yang sebesar 47.034 juta ton. Berkurangnya produksi CPO di Indonesia karena terbatasnya pemupukan dan faktor cuaca. Sedangkan konsumsi minyak sawit di dalam negeri mencapai 18.422 juta ton atau 6% lebih tinggi dari konsumsi tahun 2020 yang sebesar 17.349 juta ton. Untuk ekspor produk minyak sawit yang mencakup CPO, olahan CPO, PKO, Oleokimia pada tahun 2021 mencapai 34,2 juta, naik sedikit dibandingkan ekspor tahun 2020 yang sebesar 34,0 juta ton.

2. STRATEGI PERSEROAN

Pandemi Covid-19 masih berlanjut di sepanjang tahun 2021 dan menjadi tantangan bagi dunia usaha, terutama kegiatan operasional yang terkendala oleh penerapan PPKM Darurat dan PPKM berlevel. Banyak perusahaan pun praktis menjadi tidak beroperasi secara optimal.

Perseroan selama ini telah menerapkan strategi usaha yang diharapkan lebih adaptif terhadap berbagai kondisi dan situasi. Strategi usaha tersebut meliputi:

1. Mengoptimalkan produksi tanaman perkebunan
 - a. Grup Perseroan menggunakan kecambah terbaik melalui pengetatan seleksi bibit yang akan ditanam dan memastikan tegakan-tegakan pohon produktif tumbuh baik sepanjang usia produktif sesuai standar jumlah tanaman per hektar sehingga mencapai pertumbuhan dan produksi optimal.
 - b. Grup Perseroan memastikan pengelolaan lapangan sesuai Best Management Practice dengan didukung tim riset yang merekomendasikan program pemupukan sesuai kebutuhan tanah dan tanaman. Selain itu, Grup Perseroan juga mengaplikasikan janjangan kosong dan limbah cair pabrik untuk perbaikan dan peningkatan unsur hara tanah sebagai upaya untuk terus meningkatkan kesuburan dan produktivitas tanaman.
 - c. Grup Perseroan mengadopsi integrated pest management yang ramah lingkungan seperti penanaman tanaman yang bermanfaat untuk

at US\$ 752 per ton, and in 2019 at only US\$ 601 per ton. Furthermore in 2022, the World Bank projects that the price of CPO will reach the level of US\$ 1,075 per ton.

The increase in CPO prices in the international market was due to several factors. In addition to high demand, there were also production problems in Malaysia as the world's main producer, as well as supply chain constraints due to the Covid-19 pandemic.

Meanwhile in Indonesia, data from the Indonesian Palm Oil Association (GAPKI) shows that CPO production in 2021 has reached 46,888 million tons, 0.31% or lower than 2020's production of 47,034 million tons. Reduced CPO production in Indonesia was due to limited fertilization and weather factors. Meanwhile, domestic palm oil consumption reached 18,422 million tons or 6% higher than the 2020 consumption of 17,349 million tons. Exports of palm oil products which include CPO, processed CPO, PKO, Oleochemicals, reached 34.2 million in 2021, a slight increase compared to exports in 2020 which amounted to 34.0 million tons.

2. COMPANY STRATEGY

The Covid-19 pandemic continued throughout 2021 and became a challenge for the business world, particularly on operational activities which were constrained by the implementation of Emergency PPKM and level PPKM. Many companies were not operating optimally.

The Company has so far implemented a business strategy that is expected to be more adaptive to various conditions and situations. The business strategy includes:

1. *Optimizing plantation crop production*
 - a. *The Company's Group uses the best sprouts by tightening the selection of seeds to be planted and ensuring that productive tree stands grow well throughout their productive years, in accordance with the standard number of plants per hectare, so as to achieve optimal growth and production.*
 - b. *The Company's Group ensures field management is in accordance with Best Management Practices, supported by a research team that recommends fertilization programs according to soil and plant needs. In addition, the Company's Group also applies empty fruit bunch and factory liquid waste to improve and increase soil nutrients as an effort to continue increasing plant fertility and productivity.*
 - c. *The Company's Group adopts environmentally friendly integrated pest management such as planting useful plants to attract leaf-eating pests and*

menarik predator pemakan daun dan pemanfaatan burung hantu sebagai predator alami dalam pengendalian hama tikus untuk menggantikan penggunaan pestisida.

- d. Penerapan water management system sangat penting untuk memastikan kondisi optimal kelembaban tanah demi pertumbuhan dan produksi pohon kelapa sawit yang berkelanjutan. Grup Perseroan juga senantiasa memastikan infrastruktur yang memadai sehingga operasional perkebunan berjalan lancar dalam segala kondisi cuaca.
2. Mengadopsi perkembangan teknologi dalam operasional untuk efisiensi biaya dan produktivitas Grup Perseroan meyakini untuk tetap dapat bersaing di era yang sangat kompetitif ini diperlukan adaptasi perkembangan teknologi dengan tujuan peningkatan efisiensi biaya dan produktivitas, seperti :
 - a. Penerapan mekanisasi panen, mekanisasi pemupukan dan perawatan, sistem pengairan dan teknologi drone dalam pengawasan lapangan di operasional perkebunan;
 - b. Pembaharuan sistem dengan meningkatkan otomatisasi proses operasional pabrik;
 - c. Pemanfaatan sistem aplikasi berbasis Android dalam pengolahan data agar lebih cepat dan akurat; dan
 - d. Pembaharuan **System Operating Procedure** (SOP) sejalan dengan perkembangan ilmu pengetahuan dan teknologi
 3. Menerapkan dan memperluas ESG dalam operasional
 - a. Grup Perseroan berkomitmen untuk menjalankan operasional ramah lingkungan dengan menerapkan prinsip 3R (**Reduce, Reuse, Recycle**) dalam pengelolaan limbah seperti mengkonversi limbah cair menjadi tenaga listrik bertujuan mengurangi emisi gas rumah kaca, penggunaan bahan bakar ramah lingkungan seperti fiber dan cangkang untuk mengurangi penggunaan bahan bakar fosil dan pengaplikasian limbah cair sebagai nutrisi tanaman.
 - b. Grup Perseroan senantiasa menjalin hubungan baik dengan lingkungan sekitar melalui program CSR dengan aktif melaksanakan kegiatan-kegiatan sosial kemasyarakatan sebagai tanggung jawab sosial kepada seluruh pemangku terkait dan memberdayakan sumber daya manusia – masyarakat setempat.
 - c. Grup Perseroan berkomitmen dalam menerapkan praktik-praktik terbaik Tata Kelola Perusahaan (**Good Corporate Governance**) secara konsisten dan berkesinambungan dengan terus berupaya mengakomodir adanya perubahan yang dinamis dan bersikap terbuka terhadap konsep-konsep baru.

using owls as natural predators in controlling rats, to replace the use of pesticides.

- d. *The implementation of a water management system is very important to ensure optimal soil moisture conditions for the growth and production of sustainable palm oil trees. The Company's Group also always ensures adequate infrastructure so that plantation operations run smoothly in all weather conditions.*
2. *Adopting technological developments in operations for cost efficiency and productivity*
The Company's Group believes that in order to remain competitive in this highly competitive era, it is necessary to adapt technological developments with the aim of increasing cost efficiency and productivity, such as :
 - a. *Implementation of harvest mechanization, fertilization and maintenance mechanization, irrigation systems and drone technology in field supervision of plantation operations;*
 - b. *System improvement by increasing automation of factory operational processes;*
 - c. *Utilization of an Android-based application system in data processing to make it faster and more accurate; and*
 - d. *Update System Operating Procedure (SOP) in line with the development of science and technology*
 3. *Implement and expand ESG in operations*
 - a. *The Company's Group is committed to carrying out environmentally friendly operations by applying the 3R (Reduce, Reuse, Recycle) principles in waste management such as converting liquid waste into electricity aimed at reducing greenhouse gas emissions, using environmentally friendly fuels such as fiber and shells to reduce fossil fuel consumption, and the use of liquid waste as plant nutrition.*
 - b. *The Company's Group always maintains good relations with its surrounding environment through CSR programs by actively carrying out social activities as a social responsibility to all relevant stakeholders, and empowering human resources - the local community.*
 - c. *The Company's Group is committed to implementing the best practices of Good Corporate Governance consistently and continuously by always trying to accommodate dynamic changes and being open to new concepts.*

4. Mengembangkan kualitas sumber daya manusia
Grup Perseroan meyakini salah satu faktor utama yang mendorong kinerja perusahaan adalah pengembangan kualitas sumber daya manusia. Pengembangan sumber daya manusia dipandang sebagai suatu hal yang positif dan memberikan nilai tambah yang saling menguntungkan bagi Grup Perseroan maupun bagi karyawan sebagai salah satu pemangku kepentingan di Grup Perseroan. Guna mewujudkannya Grup Perseroan memiliki sarana dan beberapa program pembelajaran dan pengembangan sumber daya manusia seperti *Training Center*, kebutuhan pelatihan (*Training Requirement*) tiap jenjang jabatan, program job training asisten, program (Kalender) diklat tahunan, pelatihan eksternal dan pelatihan sertifikasi.

Di sisi lain untuk mengetahui kinerja atau pencapaian prestasi karyawan, setiap tahun Grup Perseroan melakukan evaluasi melalui penilaian kinerja individu yang berbasis *Key Performance Indicator (KPI)*. Melalui penilaian kinerja, setiap karyawan dapat mengetahui pencapaian kualitas dan kuantitas pekerjaannya sehingga dapat meningkatkan atau mempertahankan kinerja kedepannya.

Penilaian kinerja dan pemenuhan kebutuhan pelatihan menjadi faktor utama dalam mempromosikan seorang karyawan ke jenjang jabatan yang lebih tinggi.

5. Pengembangan dan perluasan lahan kebun sawit melalui akuisisi strategis
Hingga akhir tahun 2021, Grup Perseroan memiliki areal tertanam seluas 42.158 ha termasuk plasma. Grup Perseroan senantiasa berusaha mencari peluang perluasan lahan perkebunan kelapa sawit melalui akuisisi strategis yang memberikan sinergi dan menjamin terintegrasinya operasi perkebunan secara keseluruhan.

Akuisisi akan dilakukan terhadap perkebunan dengan kriteria memiliki legalitas lengkap dan aspek sosial yang baik, luas area memadai, komposisi tanah dan topografi yang baik dan lokasi strategis.

6. Pengembangan nilai tambah produk dan diversifikasi basis pelanggan
Selama ini Grup Perseroan fokus dalam operasi hulu, seiring perkembangan bisnis Grup Perseroan berkomitmen mengembangkan hilirisasi usaha sehingga memberikan nilai tambah dari produk-produk baru yang dihasilkan dan tentunya terjadi diversifikasi basis pelanggan. Demi menjalankan komitmennya, Grup Perseroan telah melakukan hilirisasi usaha ke industri Pabrik Pengolahan Inti Sawit, Pabrik Ekstraksi Ampas Inti Sawit dan juga segera membangun industri Pabrik Minyak Goreng.

Grup Perseroan senantiasa mencari peluang-peluang hilirisasi usaha yang lain untuk menciptakan keberagaman produk dan konsisten menjaga standar mutu produk untuk memenuhi kriteria pelanggan domestik maupun Internasional.

4. *Developing the quality of human resources*
The Company's Group believes that one of the main factors in driving the Company's performance is the quality development of human resources. Human resource development is seen as a positive aspect and provides added value that is mutually beneficial for the Company's Group as well as for its employees as one of the stakeholders in the Company's Group. In order to make this happen, the Company's Group has facilities and several learning programs and human resource development such as Training Center, Training Requirements for each level of position, job training assistance program, annual training program, external training and certification training.

On the other hand, to find out the performance or achievements of employees, the Company's Group annually evaluates through individual performance assessments based on Key Performance Indicators (KPI). Through performance appraisal, each employee can find out the achieved quality and quantity of their work so that he/she can improve or maintain performance in the future.

Performance appraisal and fulfillment of training needs are the main factors in promoting an employee to a higher position.

5. *Development and expansion of palm oil plantations through strategic acquisitions*
By the end of 2021, the Company's Group owns more than 42,158 hectares of planted area including plasma. The Company's Group always seeks opportunities for expansion of palm oil plantations through strategic acquisitions that provide synergies and ensure the integration of overall plantation operations.

The acquisition will be carried out on plantations with the criteria of having complete legality and good social aspects, adequate area, good soil composition and topography, and strategic location.

6. *Product value added development and customer base diversification*
The Company's Group has focused thus far on upstream operations. In line with business developments, the Company's Group is committed to developing downstream businesses so as to provide added value from the new products produced and of course diversify its customer base. In order to carry out its commitment, the Company's Group has downstreamed its business to the Palm Kernel Processing Factory, Palm Kernel Dregs Extraction Plant and also immediately built the Cooking Oil Factory industry.

The Company's Group is always looking for other downstream business opportunities to create product diversification and consistently maintain product quality standards to meet the criteria of domestic and international customers.

3. PROSPEK USAHA

Kelapa sawit merupakan komoditas primadona di sektor pertanian, khususnya dibandingkan sektor komoditas perkebunan lainnya, seperti kakao, karet, kopi dan lainnya. Hal ini dapat dilihat dari perkembangan luas areal/tanaman menghasilkan yang selalu meningkat setiap tahun dan kebijakan pemerintah untuk penerapan Biodiesel yang selalu mengupayakan komoditas ini tetap eksis di pasar domestik maupun internasional.

Berdasarkan data Direktorat Jenderal Tanaman dan Perkebunan, Kementerian Pertanian pada tahun 2019, total area kelapa sawit Indonesia seluas 14,45 juta Ha. Sebagian besar kelapa sawit di Indonesia diusahakan oleh perusahaan besar swasta (PBS) yaitu sebesar 54,94%, perkebunan rakyat (PR) sebesar 40,79% dan perusahaan besar negara (PBN) sebesar 4,27% dari total lahan sawit di Indonesia.

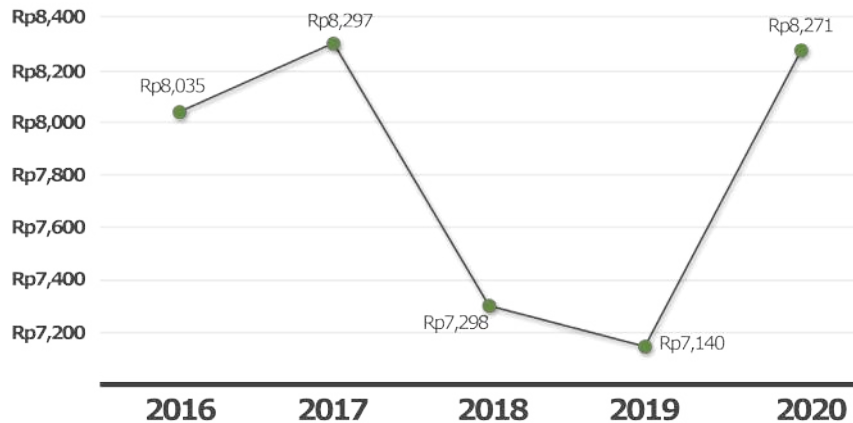
Keunggulan minyak sawit dibandingkan minyak nabati lainnya, diantaranya adalah memiliki ketahanan oksidasi dalam lingkungan bertekanan tinggi dan kemampuan melarutkan bahan kimia yang tidak larut dalam pelarut lain, membuatnya berguna untuk banyak hal, misalnya sebagai minyak goreng, pengganti cocoa butter, margarin, oleokimia dan sabun mandi dan biodiesel.

2. BUSINESS PROSPECT

Palm oil is a prima donna commodity in the agricultural sector, especially compared to other plantation commodity sectors, such as cocoa, rubber, coffee and others. This can be seen from the area development of mature plantations which always increases every year, and the Government's policy for the application of Biodiesel which always strives for this commodity to exist in both domestic and international markets.

Based on data from the Directorate General of Plants and Plantations, Ministry of Agriculture in 2019, the total area of Indonesian palm oil is 14.45 million hectares. Most palm oil in Indonesia is cultivated by Large Private Companies (PBS) which is at 54.94%, People's Plantations (PR) at 40.79% and Large State Companies (PBN) at 4.27% of the total palm oil land in Indonesia.

The advantages of palm oil compared to other vegetable oils is its oxidation resistance in high pressure environments and its ability to dissolve chemicals that are not soluble in other solvents. This makes it useful for many applications, such as cooking oil, substitute for cocoa butter, margarine, oleochemicals and bath soaps, and biodiesel.



Berdasarkan data dari GAPKI, Indonesia memproduksi 4,7 MT CPO pada tahun 2020, menempati peringkat pertama pasokan global minyak sawit global dengan menguasai 58% terhadap pangsa pasar minyak sawit dunia. Indonesia memiliki beberapa keunggulan, seperti ketersediaan sumber daya manusia yang murah dan land bank yang besar. Industri kelapa sawit merupakan sektor strategis bagi perekonomian masyarakat, telah berkontribusi mengentaskan kemiskinan dan penciptaan lapangan kerja untuk lebih dari 16 juta pekerja. Bisnis minyak kelapa sawit berpotensi besar

Based on data from GAPKI, Indonesia produced 4.7 MT of CPO in 2020, ranking first in the global supply of global palm oil by controlling 58% of the world's palm oil market share. Indonesia has several advantages, such as the availability of cheap human resources and a large land bank. The palm oil industry is a strategic sector for the community's economy, and has contributed to poverty alleviation and job creation for more than 16 million workers. The palm oil business has great potential to benefit its producers for several reasons, including large profit margins,

dapat menguntungkan produsennya dengan beberapa alasan, diantaranya adalah margin laba yang besar, permintaan internasional yang besar yang diikuti dengan bertambahnya jumlah penduduk dunia sebesar 9,6 miliar pada tahun 2050, tingkat produktivitas yang lebih tinggi dibanding minyak nabati yang lain, dan gencarnya kampanye penggunaan biofuel secara global.

Dalam Siaran Pers Kementerian Koordinator Bidang Perekonomian Republik Indonesia tanggal 18 Agustus 2021, mengenai Komitmen Indonesia bagi Pembangunan Sawit Berkelanjutan, Pemerintah saat ini terus mengembangkan kebijakan yang mendorong permintaan dalam negeri atas produk sawit, antara lain melalui pengembangan biodiesel (B30) sebagai salah satu alternatif BBM untuk mengurangi ketergantungan terhadap bahan bakar berbasis fosil. Program B30 telah berkontribusi dalam upaya penurunan emisi Gas Rumah Kaca (GRK) untuk sekitar 23,3 juta ton karbon dioksida (CO₂) pada tahun 2020.

Pemerintah berkomitmen untuk mendukung program B30 pada tahun 2021 yang bertujuan untuk menjaga stabilisasi harga CPO. Dengan target alokasi penyaluran sebesar 9,2 juta KL, komitmen Pemerintah ini dapat menghemat devisa sebesar USD 8 miliar akibat dari berkurangnya impor solar. Selain itu, pada tahun 2021 ini Pemerintah juga tetap berkomitmen untuk melakukan peremajaan (*replanting*) sebanyak 180 ribu hektar kebun kelapa sawit milik petani. Upaya ini dilakukan dengan tujuan dapat meningkatkan produktivitas kebun sawit rakyat dengan umur tanaman tua yang produktivitasnya kurang dari 3-4 ton/ha.

Replanting dilakukan dengan penggunaan bibit unggul dan penerapan *Good Agriculture Practices (GAP)*, sehingga terjadi peningkatan produktivitas kebun kelapa sawit yang pada akhirnya dapat meningkatkan pendapatannya secara optimal.

Pemerintah juga berupaya meningkatkan penerimaan minyak sawit Indonesia dengan Sertifikasi Perkebunan Kelapa Sawit Berkelanjutan Indonesia atau *Indonesian Sustainable Palm Oil (ISPO)*. ISPO menegaskan komitmen Indonesia dalam penurunan deforestasi dan emisi gas rumah kaca dari sektor kelapa sawit.

Terkait dengan diskriminasi terhadap kelapa sawit Indonesia, Pemerintah beserta stakeholder kelapa sawit Indonesia telah melakukan berbagai upaya dengan melakukan aksi diplomasi, advokasi dan *positive campaign* atau *counter* terhadap berbagai *negative campaign* yang tidak berdasar sama sekali yang ditujukan kepada minyak sawit Indonesia.

large international demand followed by an increase in the world's population to 9.6 billion by 2050, higher productivity levels than other vegetable oils, and the strong campaigns on global use of biofuels.

In a Press Release of the Coordinating Ministry for Economic Affairs of the Republic of Indonesia dated 18 August 2021 regarding Indonesia's Commitment to Sustainable Palm Oil Development, the Government is continuing to develop policies that encourage domestic demand for palm products, including through the development of biodiesel (B30) as an alternative fuel to reduce dependence on fossil fuels. The B30 program has contributed to efforts in reducing Greenhouse Gas (GHG) emissions of around 23.3 million tons of carbon dioxide (CO₂) in 2020.

The Government committed to supporting the B30 program in 2021 which is aimed to maintain stabilization of CPO prices. With a distribution allocation target of 9.2 million KL, the Government's commitment could save USD 8 billion in foreign exchange as a result of reduced imports of diesel. In addition, the Government also committed to replanting 180 thousand hectares of palm oil plantations owned by smallholders in 2021. This effort was carried out with the aim of increasing the productivity of smallholder palm oil plantations with old plants whose productivity is less than 3-4 tons/ha.

*Replanting was carried out with the use of superior seeds and the application of **Good Agriculture Practices (GAP)**, resulting in an increase in productivity of palm oil plantations which in turn can optimally increase income.*

*The Government is also working to increase the acceptance of Indonesian palm oil with the **Indonesian Sustainable Palm Oil (ISPO)** Certification. ISPO affirms Indonesia's commitment to reduce deforestation and greenhouse gas emissions from the palm oil sector.*

*Regarding discrimination against Indonesian palm oil, the Government and stakeholders of Indonesian palm oil have made various efforts by carrying out diplomacy, advocacy and **positive campaigns or counters** against various negative campaigns without basis aimed at Indonesian palm oil.*

Sebagian besar produksi CPO Indonesia diekspor ke luar negeri sedangkan sisanya dipasarkan di dalam negeri. Ekspor CPO Indonesia mencapai lima benua yaitu Asia, Afrika, Australia, Amerika, dan Eropa dengan pangsa besar di Asia. Pada tahun 2020 negara pengimpor CPO terbesar di Indonesia adalah India, Malaysia, Spanyol, Singapura, dan Belanda. Total ekspor CPO ke negara-negara tersebut mencapai 94% dari total ekspor CPO Indonesia.

Berdasarkan data GAPKI, akibat dari situasi pandemi yang berdampak global, performa volume ekspor minyak sawit Indonesia pada tahun 2020 dengan total ekspor 34,0 juta ton bergeser turun dibandingkan dengan performa 2019 dengan total ekspor sebesar 27,29 juta ton. Meskipun terjadi penurunan volume ekspor, secara nilai, ekspor tahun 2020 yang mencapai USD 22,97 miliar lebih tinggi dari tahun 2019 sebesar USD 20,22 miliar.

Selama tahun 2021, neraca perdagangan Indonesia mengalami surplus sebesar US\$35,34 miliar, surplus tertinggi sejak 15 tahun terakhir atau sejak tahun 2006 yang saat ini surplus sebesar US\$39,37 miliar. Nilai surplus tahun 2021 tersebut lebih tinggi dari tahun 2020 yang mencapai US\$21,27 miliar. Data Badan Pusat Statistik (BPS) menunjukkan pada tahun 2021, devisa sawit dari promosi ekspor mencapai US\$36,21 miliar. Jumlah itu terus meningkat dari US\$20,21 miliar pada tahun 2019 menjadi US\$22,96 miliar pada tahun 2020. Perolehan devisa promosi ekspor tahun 2021 tersebut mencatat rekor tertinggi sepanjang sawit Indonesia. Data-data tersebut menunjukkan bahwa kontribusi minyak sawit terhadap devisa negara sangat signifikan dalam menjaga neraca perdagangan nasional tetap positif.

Sementara itu data GAPKI juga meramalkan hasil produksi kelapa sawit pada rentang 2019-2025 akan terus meningkat seiring dengan permintaan domestik dalam bentuk makanan, biodiesel, biohidrokarbon dan tenaga listrik PLN yang juga meningkat. Tahun 2021, meskipun pengaruh pandemi diperkirakan belum berakhir. Namun produksi minyak sawit Indonesia 2021 diperkirakan akan meningkat karena pemeliharaan kebun yang lebih baik, cuaca yang mendukung dan harga yang menarik, serta negara-negara tujuan ekspor masih mengandalkan produk sawit. Yang membuat industri ini juga relatif stabil adalah adanya komitmen Pemerintah untuk mendukung program B30. Konsumsi biodiesel diperkirakan 9,2 juta KL (Aprobi 2021) yang setara dengan 8 juta ton minyak sawit. Penggunaan sawit untuk oleokimia di tahun 2021 diperkirakan sekitar 2 juta ton untuk domestik dan sekitar 4,5 juta ton untuk ekspor (Apolin 2021).

Most of Indonesia's CPO production is exported abroad while the rest is marketed domestically. Indonesia's CPO exports reach five continents, namely Asia, Africa, Australia, America and Europe, with a large share in Asia. In 2020 the largest CPO importing countries from Indonesia are India, Malaysia, Spain, Singapore and the Netherlands. Total CPO exports to these countries reached 94% of Indonesia's total CPO exports.

Based on GAPKI data, the performance of Indonesia's palm oil export volume in 2020 of 34.0 million tons shifted down compared to 2019's performance of 27.29 million tons, as a result of the pandemic situation that brought a global impact. Despite the decline in export volume, in value terms, exports in 2020 which reached USD 22.97 billion, were higher than 2019 at USD 20.22 billion.

Throughout 2021, Indonesia's trade balance experienced a surplus of US\$35.34 billion, the highest surplus since the last 15 years or since 2006 which had a surplus of US\$39.37 billion. This surplus value in 2021 is higher than in 2020 which was at US\$ 21.27 billion. Data from the Central Statistics Agency (BPS) showed that in 2021, palm foreign exchange from export promotions reached US\$36.21 billion. This amount has continued to increase from US\$ 20.21 billion in 2019 to US\$ 22.96 billion in 2020. The foreign exchange gain from export promotion in 2021 was the highest record for Indonesian palm oil. These data indicate that the contribution of palm oil to the country's foreign exchange is very significant in keeping the national trade balance positive.

Meanwhile, GAPKI data also predicted that palm oil production results in the period 2019-2025 will continue to increase in line with domestic demand in food, biodiesel, bio-hydrocarbons and PLN electricity which also increased in the year 2021, although the impact of the pandemic was not expected to end. However, Indonesia's palm oil production in 2021 is expected to increase due to better plantation maintenance, favorable weather and attractive prices, and export destination countries that are still reliant on palm products. The Government's commitment to support the B30 program also makes this industry relatively stable. Biodiesel consumption is estimated at 9.2 million KL (Aprobi 2021) which is equivalent to 8 million tons of palm oil. The use of palm oil for oleochemicals in 2021 is estimated to be around 2 million tons for domestic and around 4.5 million tons for export (Apolin 2021).

4. TINJAUAN OPERASI SEGMENT

1. PROSES PRODUKSI

A. Pabrik Pengolahan Kelapa Sawit (PKS)



a. Penerimaan

Seluruh penerimaan TBS yang dibawa ke pabrik akan melalui proses penimbangan sebelum diturunkan ke loading ramp untuk pemeriksaan kualitas TBS tersebut. Kemudian TBS yang dinyatakan baik tersebut dilanjutkan ke proses pengolahan.

b. Pengolahan

Sampai dengan 2021, PT Sumber Tani Agung Resources Tbk memiliki 9 pabrik, dan pabrik ke 9 telah beroperasi di bulan Agustus 2021. Pabrik tersebut tersebar di 4 provinsi di Indonesia dengan total kapasitas pengolahan sebesar 450 ton Tandan Buah Segar per jam dan 300 ton Inti Sawit per hari. Adapun tahapan pengolahan TBS menjadi CPO (*Crude Palm Oil*) & PK (*Palm Kernel*) secara ringkas yaitu :

• **Sterilizing**

TBS yang telah disortasi dimasukkan ke unit *sterilizer*. *System* perebusan menggunakan uap bertekanan, hal ini bertujuan untuk menonaktifkan enzim-enzim yang dapat menurunkan kualitas CPO dan mempermudah proses pengolahan selanjutnya.

• **Threshing**

Sterilized Fruit Bunch (SFB) atau tandan buah yang sudah disterilisasi kemudian diproses dalam alat berbentuk drum yang berputar untuk memisahkan berondolan dari tandan.

• **Digesting**

Berondolan yang sudah terlepas dikirim melalui konveyor ke digester untuk dilumatkan agar daging/*mesocarp* terpisah dari nut.

• **Pressing**

Mesocarp/daging dari digester kemudian diperas melalui mesin *screw press* untuk memisahkan minyak dari *fiber* dan *nut*.

4. SEGMENT OPERATION OVERVIEW

1. PRODUCTION PROCESS

A. Palm Oil Processing Factory (PKS)



a. Reception

All FFB receipts brought to the factory will go through a weighing process before being lowered to the loading ramp for checking the quality of the FFB. Then the FFB that is declared good is continued to the processing process.

b. Processing

*Until 2021, PT Sumber Tani Agung Resources Tbk has 9 factories, and the 9th factory has been operating in August 2021. The factories are spread across 4 provinces in Indonesia with a total processing capacity of 450 tons FFB per hour and 300 tons Palm Kernel per day. The stages of processing FFB into CPO (*Crude Palm Oil*) & PK (*Palm Kernel*) in brief, namely:*

• **Sterilizing**

Sorted FFB is put into the sterilizer unit. The boiling system uses pressurized steam, this aims to inactivate enzymes that can reduce the quality of CPO and facilitate further processing.

• **Threshing**

Sterilized Fruit Bunch (SFB) or fruit bunches that have been sterilized are then processed in a rotating drum-shaped device to separate the loose fruit from the bunches.

• **Digesting**

*The loose buckwheat is sent through a conveyor to the digester to be pulverized to separate the meat/*mesocarp* from the nuts.*

• **Pressing**

The mesocarp/meat from the digester is then squeezed through a screw press to separate the oil from the fiber and nuts.

B. Pabrik Pengolahan Inti Sawit (KCP – Kernel Crushing Plant)



a. Penerimaan

Seluruh produksi PK dari PKS dibawa ke KCP dan akan melalui proses penimbangan sebelum dimasukkan ke bunker kernel untuk diolah lebih lanjut ke proses pengolahan inti sawit.

b. Pengolahan

Sampai dengan 2021, PT Sumber Tani Agung Resources Tbk memiliki 1 pabrik pengolahan inti sawit yang berlokasi di Tebing Tinggi, Sumatera Utara. kapasitas pengolahan inti sawit sebesar 300 ton/hari. Adapun tahapan pengolahan inti sawit menjadi CPKO (*Crude Palm Kernel Oil*) & PKE (*Palm Kernel Expeller*) secara ringkas yaitu :

- **Hammering**
Inti sawit yang telah dimasukkan ke bunker kernel di kirimkan menggunakan konveyor ke hammer mill, dengan tujuan agar terjadi homogenisasi ukuran pecahan inti sawit sebelum di lanjutkan ke mesin first press.
- **First Stage Pressing**
Pecahan inti sawit yang telah homogen akan dipress dengan tekanan tinggi untuk memisahkan minyak inti sawit dengan ampas inti sawit.
- **Second Stage Pressing**
Ampas inti sawit dari first stage pressing akan dilanjutkan ke mesin second press, untuk dipress sekali lagi sehingga didapatkan tambahan minyak inti sawit dan hasil ampas tambahan minyak inti sawit (PKE) akan dikirim ke Gudang PKE menggunakan konveyor.
- **Filtering**
Minyak CPKO dari mesin press kemudian disaring dengan mesin *vibrating screen* dan *leaf filter* untuk memisahkan minyak murni (CPKO) dari ampas inti sawit atau kotoran lainnya.

B. Palm Kernel Processing Plant (KCP – Kernel Crushing Plant)



a. Reception

All PK production from PKS is brought to KCP and will go through a weighing process before being put into the kernel bunker for further processing into palm kernel processing.

b. Processing

Until 2021, PT Sumber Tani Agung Resources Tbk has 1 palm kernel processing plant located in Tebing Tinggi, North Sumatra. palm kernel processing capacity of 300 tons/day. The stages of processing palm kernel into CPKO (*Crude Palm Kernel Oil*) & PKE (*Palm Kernel Expeller*) in a nutshell are:

- **Hammering**
The palm kernel that has been put into the kernel bunker is sent using a conveyor to the hammer mill, with the aim of homogenizing the size of the palm kernel fraction before proceeding to the first press machine.
- **First Stage Pressing**
The homogeneous palm kernel fraction will be pressed with high pressure to separate the palm kernel oil from the palm kernel pulp.
- **Second Stage Pressing**
The palm kernel pulp from the first stage pressing will be continued to the second press machine, to be pressed again so that additional palm kernel oil is obtained and the palm kernel pulp (PKE) will be sent to the PKE Warehouse using a conveyor.
- **Filtering**
The CPKO oil from the press is then filtered using a vibrating screen and leaf filter to separate the pure oil (CPKO) from palm kernel pulp or other impurities.

c. Penyimpanan dan Pengiriman

CPKO dan PKE hasil pengolahan selanjutnya disimpan ke dalam tangki timbun untuk CPKO dan ke Gudang PKE untuk ampas inti sawit.

Per 2021, PT Sumber Tani Agung Resources Tbk memiliki 3 tangki timbun CPKO dengan kapasitas penyimpanan sebesar 8.400 ton dan memiliki 3 bunker kernel dengan kapasitas penyimpanan sebesar 3.000 ton, serta Gudang PKE dengan kapasitas 8.000 ton.

CPKO dan PKE tersebut kemudian dikirim ke pelanggan menggunakan truk. Dalam kegiatan pengiriman menggunakan truk, PT Sumber Tani Agung Resources Tbk bekerja sama dengan mitra bisnis transportasi.

c. Shipping and Storage

The processed CPKO and PKE are then stored in storage tanks for CPKO and to the PKE warehouse for palm kernel pulp.

As of 2021, PT Sumber Tani Agung Resources Tbk has 3 CPKO storage tanks with a storage capacity of 8,400 tons and has 3 kernel bunkers with a storage capacity of 3,000 tons, and PKE Warehouse with a capacity of 8,000 tons.

The CPKO and PKE are then sent to customers using trucks. In trucking activities, PT Sumber Tani Agung Resources Tbk cooperates with transportation business partners.

C. Pabrik Ekstraksi Ampas Inti Sawit (Solvent Extraction Plant)



a. Penerimaan

Seluruh produksi PKE dari KCP akan disimpan sementara di PKE Silo sebelum diolah lebih lanjut ke proses ekstraksi ampas inti sawit.

b. Pengolahan

Sampai dengan 2021, PT Sumber Tani Agung Resources Tbk memiliki 1 pabrik ekstraksi ampas inti sawit yang berlokasi di Tebing Tinggi, Sumatera Utara. kapasitas ekstraksi ampas inti sawit sebesar 500 ton/hari. Adapun tahapan ekstraksi ampas inti sawit menjadi CPKO (*Crude Palm Kernel Oil*) & Kernel Meal PKM (*Palm Kernel Meal*) secara ringkas yaitu :

· **Extracting**

Ampas inti sawit dari PKE silo dikirimkan menggunakan konveyor ke Extractor, bertujuan untuk mengekstrak sisa kandungan minyak CPKO pada PKE.

· **Evaporating, Stripping, Drying**

Cairan pelarut akan dipisahkan secara sempurna dari minyak CPKO dan PKM (Ampas Inti Sawit) dengan cara pemanasan

C. Palm Kernel Pulp Extraction Plant (Solvent Extraction Plant)

a. Reception

All PKE production from KCP will be temporarily stored in PKE Silo before being processed further into the palm kernel pulp extraction process.

b. Processing

*Until 2021, PT Sumber Tani Agung Resources Tbk has 1 palm kernel pulp extraction plant located in Tebing Tinggi, North Sumatra. Palm kernel pulp extraction capacity is 500 tons/day. The stages of extracting palm kernel pulp into CPKO (*Crude Palm Kernel Oil*) & Kernel Meal PKM (*Palm Kernel Meal*) in brief, namely:*

· **Extracting**

Palm kernel pulp from PKE silo is sent using a conveyor to the Extractor, aiming to extract the remaining CPKO oil content in PKE.

· **Evaporating, Stripping, Drying**

*The solvent liquid will be completely separated from the CPKO and PKM (*Palm Core*) oil by heating at a certain temperature.*

c. Penyimpanan dan Pengiriman

CPKO dan PKM hasil ekstraksi selanjutnya disimpan ke dalam tangki timbun untuk CPKO dan ke Gudang PKM.

Per 2021, PT Sumber Tani Agung Resources Tbk memiliki 1 tangki timbun CPKO dengan kapasitas penyimpanan sebesar 1.500 ton dan memiliki Gudang PKM dengan kapasitas 10.000 ton.

PT Sumber Tani Agung Resources Tbk memiliki fasilitas pelletizing sehingga permintaan pembelian PKM dari buyer dapat disesuaikan dalam bentuk bulk atau pellet.

CPKO dan PKM tersebut kemudian dikirim ke pelanggan menggunakan truk. Dalam kegiatan pengiriman menggunakan truk, PT Sumber Tani Agung Resources Tbk bekerja sama dengan mitra bisnis transportasi.

c. Storage and Shipping

The extracted CPKO and PKM are then stored in storage tanks for CPKO and to the PKM Warehouse.

As of 2021, PT Sumber Tani Agung Resources Tbk has 1 CPKO storage tank with a storage capacity of 1,500 tons and has a PKM Warehouse with a capacity of 10,000 tons.

PT Sumber Tani Agung Resources Tbk has a pelletizing facility so that requests for PKM purchases from buyers can be adjusted in bulk or pellet form.

The CPKO and PKM are then sent to customers using trucks. In trucking activities, PT Sumber Tani Agung Resources Tbk cooperates with transportation business partners.

2. PENDAPATAN DAN PROFITABILITAS SEGMENT

Tabel Pendapatan dan profitabilitas Per Segmen Tahun 2021

| Keterangan (Dalam Juta Rupiah) | Perkebunan Plantation | Lainnya Others | Eliminasi Elimination | Total | Description (In Million Rupiah) |
|-----------------------------------|--------------------------|-------------------|--------------------------|-------------|------------------------------------|
| Pendapatan Usaha | 5.883.920 | - | - | 5.883.920 | Sales |
| Beban Pokok Penjualan | (3.612.690) | - | - | (3.612.690) | Cost of Sales |
| Laba Kotor | 2.271.230 | - | - | 2.271.230 | Gross Profit |
| Beban Operasional | (550.999) | (1.808) | - | (552.807) | Operating Expenses |
| Pendapatan dan (Beban) lain-lain | (225.732) | - | 57.349 | (168.383) | Other Incomes and (Expenses) |
| Laba Sebelum Pajak | 1.494.499 | (1.808) | 57.349 | 1.550.040 | Profit Before Tax |
| Laba Tahun Berjalan | 1.183.772 | (1.808) | 57.349 | 1.239.313 | Profit for The Year |

2. REVENUE AND PROFITABILITY PER SEGMENT

Table of Revenue and Profitability Per Segment in 2021

Tabel Pendapatan dan profitabilitas Per Segmen Tahun 2020

Table of Revenue and Profitability Per Segment in 2020

| Keterangan (Dalam Juta Rupiah) | Perkebunan Plantation | Lainnya Others | Eliminasi Elimination | Total | Description (In Million Rupiah) |
|-----------------------------------|--------------------------|-------------------|--------------------------|-------------|------------------------------------|
| Pendapatan Usaha | 4.203.947 | - | - | 4.203.947 | Sales |
| Beban Pokok Penjualan | (3.058.490) | - | - | (3.058.490) | Cost of Sales |
| Laba Kotor | 1.145.457 | - | - | 1.145.457 | Gross Profit |
| Beban Operasional | (292.812) | (3.292) | - | (296.104) | Operating Expenses |
| Pendapatan dan (Beban) lain-lain | (249.104) | - | 40.048 | (209.056) | Other Incomes and (Expenses) |
| Laba Sebelum Pajak | 603.541 | (3.292) | 40.048 | 640.297 | Profit Before Tax |
| Laba Tahun Berjalan | 463.392 | (3.292) | 40.048 | 500.148 | Profit for The Year |

3. KINERJA KEUANGAN KOMPREHENSIF

A. Neraca

| Keterangan (dalam Juta Rp) | 2021 | 2020 | Description (In Million Rp) |
|-------------------------------|-----------|-----------|--------------------------------|
| Aset Lancar | 1.461.825 | 942.030 | Current Assets |
| Aset Tidak Lancar | 4.396.755 | 4.140.391 | Non Current Assets |
| Total Aset | 5.858.580 | 5.082.421 | Total Assets |
| Liabilitas Jangka Pendek | 808.160 | 652.432 | Short Term Liabilities |
| Liabilitas Jangka Panjang | 1.952.302 | 2.270.776 | Long Term Liabilities |
| Total Liabilitas | 2.760.462 | 2.923.208 | Total Liabilities |
| Jumlah Ekuitas | 3.098.118 | 2.159.213 | Total Equity |
| Total Liabilitas dan Ekuitas | 5.858.580 | 5.082.421 | Total Liabilities and Equity |

Total Aset

Pada Tahun 2021 Perseroan membukukan total aset sebesar Rp5.858.580 juta, naik dari Rp5.082.421 juta. Kenaikan itu terutama disebabkan oleh meningkatnya aset lancar dari Rp942.030 juta menjadi Rp1.461.825 juta dan naiknya aset tidak lancar dari Rp4.140.391 juta menjadi Rp4.396.755 juta.

Aset Lancar

Jumlah aset lancar Perseroan pada tahun 2021 tercatat sebesar Rp1.461.825 juta, naik dari Rp942.030 juta. Kenaikan aset lancar terutama disebabkan oleh naiknya jumlah kas secara signifikan menjadi Rp860.297 juta dari Rp440.393 juta yang dicatat pada tahun 2020. Selain itu, naiknya aset lancar juga disebabkan oleh naiknya persediaan dari Rp 176.696 juta menjadi Rp296.602 juta dan naiknya aset biologis dari Rp 104.561 juta menjadi Rp174.521 juta.

Aset Tidak Lancar

Aset tidak lancar Perseroan pada tahun 2021 mengalami kenaikan menjadi Rp4.396.755 juta dari Rp4.140.391 juta. Kenaikan aset tidak lancar terutama karena naiknya aset tetap neto menjadi sebesar Rp3.882.392 juta dari Rp3.629.360 juta dan naiknya aset hak guna neto menjadi Rp21.031 juta dari Rp15.161 juta.

Total Liabilitas

Pada Tahun 2021 Perseroan membukukan total liabilitas sebesar Rp2.760.462 juta, turun dari Rp2.923.208 juta. Penurunan total liabilitas terutama disebabkan oleh menurunnya liabilitas jangka panjang dari Rp2.270.776 juta menjadi Rp1.952.302 juta.

Liabilitas jangka pendek

Perseroan pada tahun 2021 membukukan liabilitas jangka pendek sebesar Rp808.160 juta, naik dari Rp652.432 juta yang dicatat pada tahun 2020. Naiknya liabilitas jangka pendek disebabkan terutama oleh naiknya utang usaha pihak ketiga menjadi Rp128.953 juta dari Rp70.449 juta, naiknya utang non usaha pihak ketiga sebesar Rp80.514 juta dari Rp23.914 juta, naiknya utang pajak menjadi

3. FINANCIAL PERFORMANCE

A. Balance Sheet

| Keterangan (dalam Juta Rp) | 2021 | 2020 | Description (In Million Rp) |
|-------------------------------|-----------|-----------|--------------------------------|
| Aset Lancar | 1.461.825 | 942.030 | Current Assets |
| Aset Tidak Lancar | 4.396.755 | 4.140.391 | Non Current Assets |
| Total Aset | 5.858.580 | 5.082.421 | Total Assets |
| Liabilitas Jangka Pendek | 808.160 | 652.432 | Short Term Liabilities |
| Liabilitas Jangka Panjang | 1.952.302 | 2.270.776 | Long Term Liabilities |
| Total Liabilitas | 2.760.462 | 2.923.208 | Total Liabilities |
| Jumlah Ekuitas | 3.098.118 | 2.159.213 | Total Equity |
| Total Liabilitas dan Ekuitas | 5.858.580 | 5.082.421 | Total Liabilities and Equity |

Total Assets

In 2021 the Company recorded total assets of Rp. 5,858,580 million, increase from Rp. 5,082,421 million in 2020. The increase was mainly due to an increase in current assets from Rp.942,030 million to Rp.1,461,825 million and an increase in non-current assets from Rp.4,140,391 million to Rp.4,396,755 million.

Current Assets

The Company's total current assets in 2021 increased to Rp1,461,825 million from Rp942,030 million. The increase in current assets was mainly due to a significant increase in cash amount to Rp860,297 million from Rp440,393 million recorded in 2020. In addition, the increase in current assets was also due to an increase in inventories from Rp176,696 million to Rp296,602 million and an increase in biological assets from Rp 104,561 million to Rp 174,521 million.

Non-Current Assets

The Company's non-current assets in 2021 increased to Rp.4,396,755 million from Rp.4,140,391 million. The increase in non-current assets was mainly due to an increase in net fixed assets to Rp3,882,392 million from Rp3,629,360 million and an increase in net right of use assets to Rp21,031 million from Rp15,161 million.

Total Liabilities

In 2021, total liabilities decreased to Rp2,760,462 million from Rp2,923,208 million. The decrease in total liabilities was mainly due to a decrease in long-term liabilities from Rp2,270,776 million to Rp.1,952,302 million.

Short-Term Liabilities

The Company's short term liabilities increased to Rp808,160 million from Rp652,432 million recorded in 2020. The increase in short-term liabilities was mainly due to an increase in third party trade payables to Rp128,953 million from Rp70,449 million, an increase in third party non-trade payables to Rp80,514 million from Rp23,914 million, increased taxes payable to Rp190,366 million from

Rp190.366 juta dari Rp113.953 juta, naiknya liabilitas imbalan kerja jangka pendek menjadi Rp41.032 juta dari Rp27.170 juta dan melonjaknya utang bank sebesar Rp326.328 juta dari Rp226.290 juta.

Liabilitas jangka panjang

Jumlah liabilitas jangka panjang Perseroan pada tahun 2021 mengalami penurunan menjadi Rp1.952.302 juta dari Rp2.270.776 juta. Penurunan tersebut disebabkan terutama oleh berkurangnya utang bank dari Rp2.115.028 juta menjadi Rp1.788.700 juta.

Ekuitas

Pada tahun 2021 Perseroan membukukan total ekuitas sebesar Rp3.098.118 juta, naik dari Rp2.159.213 juta yang dicatat pada tahun 2020. Kenaikan tersebut terutama karena Perseroan meningkatkan modal ditempatkan dan disetor penuh dari Rp94.000 juta menjadi Rp1.000.000 juta

Total Liabilitas dan Ekuitas

Perseroan membukukan total liabilitas dan ekuitas sebesar Rp5.858.580 juta pada tahun 2021. Jumlah itu naik dibandingkan dengan total liabilitas dan ekuitas pada tahun 2020 yang sebesar Rp5.082.421 juta.

B. Perhitungan Laba/Rugi 31 Desember 2021 dan 2020

| Hasil-hasil Operasional (Dalam Juta Rp) | 2021 | 2020 | Operational Result (In Million Rp) |
|---|------------------|----------------|---|
| Penjualan Neto | 5.883.920 | 4.203.947 | Revenue |
| Beban Pokok Penjualan | (3.612.690) | (3.058.490) | Cost of Goods Sold |
| Laba Bruto | 2.271.230 | 1.145.457 | Gross Profit |
| Laba Usaha | 1.718.423 | 849.353 | Profit from operation |
| Laba Sebelum Pajak | 1.550.040 | 640.297 | Profit Before Income Tax |
| Beban Pajak Penghasilan | (310.727) | (140.149) | Income Tax Expenses |
| Laba Tahun Berjalan | 1.239.313 | 500.148 | Profit For The Year |
| Laba Tahun Berjalan yang dapat diatribusikan kepada : | | | PROFIT FOR THE YEAR ATTRIBUTABLE TO: |
| Pemilik Entitas Induk | 1.077.222 | 410.026 | Owner of The Parent Company |
| Kepentingan Nonpengendali | 162.091 | 90.122 | Non-Controlling Interests |
| Total Laba Tahun Berjalan | 1.239.313 | 500.148 | Total Profit For The Year |
| Total Penghasilan Komprehensif Tahun Berjalan yang dapat diatribusikan kepada : | | | TOTAL COMPREHENSIVE INCOME FOR THE YEAR ATTRIBUTABLE TO |
| Pemilik Entitas Induk | 1.076.978 | 396.875 | Owner of The Parent Company |
| Kepentingan Nonpengendali | 162.132 | 89.955 | Non-Controlling Interests |
| Total Penghasilan Komprehensif Tahun Berjalan | 1.239.110 | 486.830 | Total Comprehensive Income For Year |
| Laba bersih/saham | 177 | 436 | Earning Per Share |

Penjualan Neto

Perseroan membukukan penjualan neto pada tahun 2021 sebesar Rp5.883.920 juta, naik dari Rp4.203.947 juta yang dicapai pada tahun 2021. Meningkatnya penjualan tersebut karena naiknya harga minyak kelapa sawit (CPO) di pasar dunia. Hal itu telah meningkatkan penjualan semua produk yang dimiliki Perseroan.

Rp113,953 million, increased short-term employee benefits liabilities to Rp41,032 million from Rp27,170 million, and increased bank loans amounting to Rp326,328 million from Rp226,290 million.

Long-Term Liabilities

The Company's total long-term liabilities in 2021 decreased to Rp1,952,302 million from Rp2,270,776 million. The decrease was mainly due to a decrease in bank loans from Rp2,115,028 million to Rp1,788,700 million.

Equity

In 2021 the Company recorded total equity of Rp3,098,118 million, up from Rp2,159,213 million recorded in 2020. The increase was mainly due to the Company increase the issued and fully paid-up capital from Rp94,000 million to Rp1,000,000 million

Total of Liabilities and Equity

The Company recorded total liabilities and equity of Rp5,858,580 million in 2021. This number increased compared to total liabilities and equity in 2020 which amounted to Rp5,082,421 million.

B. Profit/Loss Account As of end of 31 December 2021 and 2020

Revenue

The Company's net sales increased to Rp5,883,920 million from Rp4,203,947 million in 2020. The increase in sales was due to the increase in crude palm oil (CPO) prices on the world market. This has increased the sales of all products owned by the Company.

Beban Pokok Penjualan

Perseroan pada tahun 2021 membukukan beban pokok penjualan sebesar Rp3.612.690 juta, naik dari tahun 2020 sebesar Rp3.058.490. Kenaikan beban pokok penjualan terutama karena pembelian Tandan Buah Segar (TBS) dari pihak ketiga yang pada tahun 2021 mencapai Rp2.471.661 juta, naik dibandingkan tahun 2020 yang sebesar Rp2.091.451 juta.

Laba Bruto

Pada tahun 2021 Perseroan membukukan laba kotor sebesar Rp2.271.230 juta, naik dibandingkan dengan yang dicapai tahun 2020 sebesar Rp1.145.457 juta.

Laba Usaha

Laba operasi Perseroan pada tahun 2021 tercatat sebesar Rp1.718.423 juta, melonjak 102,32% atau sebesar Rp869.070 juta dari laba operasi yang dibukukan tahun 2020 yang sebesar Rp849.353 juta.

Laba Sebelum Pajak

Perseroan membukukan laba sebelum pajak pada tahun 2021 sebesar Rp1.550.040, naik dibandingkan tahun 2020 sebesar Rp640.297 juta.

Laba Tahun Berjalan

Pada tahun 2021 Perseroan membukukan laba periode berjalan sebesar Rp1.293.313 juta melonjak dibandingkan tahun 2020 yang sebesar Rp500.148 juta.

Laba Per Saham

Laba bersih per saham Perseroan pada tahun 2021 mengalami dilusi menjadi sebesar Rp177,- karena nilai nominal per saham mengalami perubahan dari Rp1.000,- menjadi Rp100,- sehingga jumlah saham menjadi lebih besar.

C. Laporan Arus Kas

| Keterangan (Dalam Juta Rp) | 2021 | 2020 | Description (In Million Rp) |
|---|-----------|-----------|---|
| Kas Neto Diperoleh Dari (Digunakan Untuk) Aktivitas Operasi | 1.770.527 | 948.136 | Net Cash Provided By (Used In) Operating Activities |
| Kas Neto Diperoleh Dari (Digunakan Untuk) Aktivitas Investasi | (446.559) | (273.100) | Net Cash Provided By (Used In) Investing Activities |
| Kas Neto Diperoleh Dari (Digunakan Untuk) Aktivitas Pendanaan | (871.007) | (831.494) | Net Cash Provided By (Used In) Financing Activities |
| Kenaikan (Penurunan) Neto Kas | 452.961 | (156.458) | Net Increase (Decrease) in Cash |
| Dampak Neto Perubahan Nilai Tukar atas Kas | 1.362 | - | Net Effect of Changes in Exchange Rates on Cash |
| Kas Awal Tahun | 405.974 | 562.432 | Cash At The Beginning of Year |
| Kas Akhir Tahun | 860.297 | 405.974 | Cash At End of Year |

Cost of Goods Sold

The Company recorded the cost of goods sold of Rp.3,612,690 million in 2021, increase from Rp.3,058,490 in 2020. The increase in cost of goods sold was mainly due to the purchase of Fresh Fruit Bunches (FFB) from third parties which in 2021 reached Rp2,471,661 million, an increase compared to 2020 which was recorded at Rp2,091,451 million.

Gross Profit

In 2021 the Company posted a gross profit of Rp.2,271,230 million, an increase compared to that achieved in 2020 of Rp.1,145,457 million.

Operational Profit

The Company's profit from operations was recorded at Rp.1,718,423 million in 2021, an increase of 102.32% or Rp.869,070 million from the operating profit recorded in 2020 which was at Rp.849,353 million.

Profit Before Income Tax

The Company recorded a profit before tax of Rp1,550,040 million in 2021, an increase compared to Rp640,297 million in 2020.

Current Year Profit

In 2021, the Company recorded profit for the year of Rp.1,293,313 million, an increase compared to 2020 which was at Rp.500,148 million.

Earnings Per Share

The Company's earnings per share in 2021 experienced dilution to Rp177,- because the par value per share has changed from Rp1,000,- to Rp100,- hence the total number of shares increased.

C. Cash Flow Statement

Kas Neto Diperoleh Dari (Digunakan Untuk) Aktivitas Operasi

Arus kas neto yang diperoleh dari aktivitas operasi Perseroan pada tahun 2021 mengalami kenaikan sebesar Rp822.391 juta menjadi Rp1.770.527 dari Rp948.136, atau terjadi kenaikan 86,73%. Kenaikan tersebut terutama karena penerimaan kas dari pelanggan sebesar Rp5.994.207 juta dan kas yang diperoleh dari operasi sebesar Rp1.979.608 juta, sedangkan Perseroan harus membayar kepada pemasok sebesar Rp2.939.941 juta, membayar beban operasi sebesar Rp612.476 juta, pembayaran kas kepada karyawan Rp462.182 juta dan pembayaran pajak penghasilan badan Rp213.737 juta.

Kas Neto Diperoleh Dari (Digunakan Untuk) Aktivitas Investasi

Arus kas neto dari aktivitas investasi Perseroan pada tahun 2021 tercatat defisit sebesar Rp446.559 juta, naik dari Rp273.100 yang dicatat pada tahun 2020. Defisit itu terutama karena perolehan aset tetap sebesar Rp450.987 juta.

Kas Neto Diperoleh Dari (Digunakan Untuk) Aktivitas Pendanaan

Pada tahun 2021 arus kas neto dari aktivitas pendanaan Perseroan tercatat defisit sebesar Rp871.007 juta. Hal tersebut terutama karena pembayaran dividen sebesar Rp1.206.205 juta, pembayaran utang bank jangka pendek sebesar Rp527.712 juta, pembayaran utang bank jangka panjang sebesar Rp227.548 juta, pembayaran bunga Rp206.718 juta. Sementara Perseroan menerima tambahan modal disetor sebesar Rp906.000 juta, perolehan utang bank jangka pendek Rp405.607 juta.

Saldo Kas Akhir Tahun

Perseroan membukukan saldo kas akhir tahun 2021 sebesar Rp860.297 juta, naik dari posisi kas akhir tahun 2020 sebesar Rp405.974 juta.

D. Solvabilitas

Solvabilitas adalah kemampuan Perseroan dalam membayar utang yang tercermin dari perbandingan antara jumlah liabilitas dengan jumlah ekuitas dan juga perbandingan antara jumlah liabilitas dengan jumlah aset.

1. Solvabilitas Ekuitas

Rasio jumlah liabilitas dengan ekuitas Perseroan per 31 Desember 2021 dan 31 Desember 2020 masing-masing adalah 0,89 kali dan 1,35 kali.

2. Solvabilitas Aset

Sedangkan untuk rasio jumlah liabilitas dibandingkan dengan jumlah aset per 31 Desember 2021 dan 31 Desember 2020 masing-masing adalah 0,47 kali dan 0,58 kali.

Net Cash Provided By (Used In) Operating Activities

The net cash flow provided for the Company's operating activities in 2021 increased by Rp822,391 million to Rp1,770,527 from Rp948,136, or an increase of 86.73%. The increase was mainly attributed from cash receipts from customers of Rp5,994,207 million and cash obtained from operations of Rp1,979,608 million, while the Company had to pay suppliers of Rp2,939,941 million, pay operating expenses of Rp612,476 million, cash payments to employees of Rp462,182 million and payment of corporate income tax of Rp213,737 million.

Net Cash Provided By (Used In) Investing Activities

Net cash flow from the Company's investing activities in 2021 recorded a deficit of Rp446,559 million, increase from Rp273,100 recorded in 2020. The deficit was mainly due to the acquisition of fixed assets of Rp450,987 million.

Net Cash Provided By (Used In) Financing Activities

In 2021 the net cash flow from the Company's financing activities recorded a deficit of Rp871,007 million. This was mainly attributed to the payment of dividends of Rp1,206,205 million, payment of short-term bank loans of Rp527,712 million, payment of long-term bank loans of Rp227,548 million, payment of interest of Rp206,718 million. Meanwhile, the Company received additional paid-in capital of Rp906,000 million, short-term bank loans of Rp405,607 million.

Cash At End of Year

The Company recorded cash at the end of 2021 of Rp860,297 million, an increase from the cash position of Rp405,974 million at the end of 2020.

D. Solvency

Solvency is the Company's ability to pay debts as reflected in the ratio between total liabilities and total equity and also the ratio between total liabilities and total assets.

1. Equity Solvency

The ratio of total liabilities to the Company's equity as of 31 December 2021 and 31 December 2020 was 0.89 times and 1.35 times respectively.

2. Asset Solvency

Meanwhile, the ratio of total liabilities to total assets as of 31 December 2021 and 31 December 2020 was 0.47 times and 0.58 times respectively.

E. TINGKAT KOLEKTIBILITAS PIUTANG

Tingkat kolektibilitas piutang adalah mengukur kemampuan dan efisiensi perusahaan dalam menagih piutangnya.

Pada tahun 2021, Perseroan melakukan penjualan kredit kepada pelanggan. Rata-rata pembayaran piutang dilakukan oleh pelanggan dalam jangka waktu di bawah 30 hari setelah penagihan.

4. STRUKTUR MODAL DAN KEBIJAKAN MANAJEMEN ATAS STRUKTUR MODAL

Perseroan menetapkan kebijakan atas struktur modal pada tahun 2021 terdiri dari modal sendiri dan pinjaman bank.

Struktur Permodalan Perseroan pada tahun 2021 terdiri dari utang jangka pendek sebesar Rp808.160 juta dan utang jangka panjang sebesar Rp1.952.302 juta serta ekuitas sebesar Rp3.098.118 juta sehingga jumlah struktur modal sebesar Rp5.858.580 juta.

Pada tahun 2022, manajemen perseroan tetap akan memastikan rasio modal yang sehat agar dapat menunjang keberlangsungan usaha dan menjamin keuntungan sebesar-besarnya bagi pemegang saham. Perseroan akan melakukan penyesuaian struktur permodalan jika perlu dengan mempertimbangkan dan memperhatikan perubahan kondisi ekonomi maupun posisi keuangan perseroan.

5. IKATAN YANG MATERIAL ATAS INVESTASI BARANG MODAL

Berdasarkan Pernyataan Keputusan Sirkuler Pemegang Saham No. 172 tertanggal 31 Mei 2021 dari Notaris Edy, S.H., pemegang saham menyetujui peningkatan modal dasar Perusahaan dari Rp188.000 yang terdiri dari 188.000.000 lembar saham dengan nilai nominal Rp1.000 (angka penuh) menjadi sebesar Rp3.880.000 yang terdiri dari 38.800.000.000 lembar saham dengan nilai nominal Rp100 (angka penuh) dan peningkatan modal ditempatkan dan disetor penuh dari Rp94.000 yang terdiri atas 94.000.000 lembar saham dengan nilai nominal Rp1.000 (angka penuh) menjadi berjumlah Rp1.000.000 yang terdiri atas 10.000.000.000 lembar saham dengan nilai nominal Rp100 (angka penuh). Akta tersebut telah disetujui oleh Menteri Hukum dan Hak Asasi Manusia dalam surat keputusan No. No.AHU-0032803.AH.01.02. Tahun 2021 tanggal 8 Juni 2021.

6. INVESTASI BARANG MODAL PERSEROAN

Perseroan pada tahun 2021 melakukan penambahan investasi barang modal sebesar Rp521.265 juta. Jumlah investasi tersebut meliputi investasi untuk pembelian tanah, investasi tanaman belum menghasilkan, pembelian kendaraan dan alat berat, pembelian mesin dan peralatan serta pembelian peralatan kantor dan perabot.

E. COLLECTIBILITY LEVEL OF RECEIVABLES

The collectibility level of accounts receivable is a measure of the company's ability and efficiency in collecting its receivables.

In 2021, the Company conducted credit sales to customers. The average receivable payment is made by customers within a period of less than 30 days after billing.

4. CAPITAL STRUCTURE AND MANAGEMENT POLICY ON CAPITAL STRUCTURE

The Company sets a policy on the capital structure in 2021 consisting of own capital and bank loans.

The Company's capital structure in 2021 consisted of short-term debt of Rp808,160 million and long-term debt of Rp1,952,302 million and equity of Rp3,098,118 million, hence the total capital structure is Rp5,858,580 million.

For year 2022, The Company will continue to maintain a healthy capital ratio so as to ensure the sustainability of the operation and the shareholders return is maximized. The Company will continue to adjust the capital structure if necessary based on changes in economic conditions and The Company's financial position.

5. MATERIAL BOND ON CAPITAL GOODS INVESTMENT

Based on the Circular Decision of the Shareholders No. 172 dated 31 May 2021 from Notary Edy, S.H., the shareholders approved an increase in the Company's authorized capital from Rp188,000 consisting of 188,000,000 shares with a par value of Rp1,000 (full amount) to Rp3,880,000 consisting of 38,800,000,000 shares with a par value of Rp100 (full amount), and an increase in issued and fully paid capital from Rp94,000 consisting of 94,000,000 shares with a par value of Rp1,000 (full amount) to a total of Rp1,000,000 consisting of 10,000,000,000 shares with a nominal value of Rp. 100 (full amount). The deed has been approved by the Minister of Law and Human Rights in Decree No.AHU-0032803.AH.01.02.Thn 2021 dated 8 June 2021.

6. INVESTMENT OF THE COMPANY'S CAPITAL GOODS 2021

In 2021, the Company will make additional investment in capital goods amounting to Rp.521,265 million. The total investment included investments for the purchase of land, investment of immature bearer plants, the purchase of vehicles and heavy equipment, the purchase of machinery and equipment as well as the purchase of office equipment and furniture.

Tujuan Perseroan dalam melakukan investasi tersebut adalah untuk meningkatkan kelancaran operasional Perseroan.

The Company's purpose in making these investments is to improve the smooth operation of the Company.

7. INFORMASI DAN FAKTA MATERIAL YANG TERJADI SETELAH TANGGAL LAPORAN KEUANGAN.

7. MATERIAL INFORMATION AND FACTS THAT OCCURRED AFTER THE FINANCIAL STATEMENT DATE.

Pada tanggal 10 Maret 2022 Perseroan telah menerbitkan 903.372.600 (sembilan ratus tiga juta tiga ratus tujuh puluh dua ribu enam ratus) saham biasa atas nama yang seluruhnya adalah saham baru, dengan nilai nominal Rp100,- per saham. Jumlah saham yang ditawarkan tersebut mewakili 8,28% (delapan koma dua puluh delapan persen) dari modal ditempatkan dan disetor penuh Perseroan setelah Penawaran Umum Saham Perdana.

On March 10, 2022, the Company issued 903,372,600 (nine hundred three million three hundred seventy-two thousand six hundred) ordinary shares on behalf of which all were new shares, with a par value of Rp100,- per share. The number of shares offered represents 8.28% (eight point twenty eight percent) of the Company's issued and fully paid capital after the initial public offering.

8. PERBANDINGAN TARGET AWAL TAHUN DAN REALISASI PADA AKHIR 2021

8. COMPARISON BETWEEN EARLY TARGETS AND REALIZATION AT THE END OF 2021

Perseroan pada awal tahun 2021 menetapkan target pertumbuhan kinerja sekitar 28% atau pendapatan usaha sekitar Rp 5.329 miliar dan target laba bersih sekitar Rp749 miliar. Pada akhir tahun 2021, realisasi pendapatan usaha mencapai Rp5.884 miliar dan laba bersih tercapai Rp1.239 miliar. Dengan demikian, realisasi pendapatan usaha dan laba bersih lebih tinggi dari target, yaitu sebesar 10.4% untuk pendapatan usaha dan 65.4% untuk laba bersih.

In early 2021, the Company set a performance growth target of around 28% or operating revenues of Rp.5,329 billion and a net profit target of Rp. 749 billion. By the end of 2021, the realization of operating income reached Rp. 5,884 billion and net profit reached Rp. 1,239 billion. Hence, the realization of operating income and net profit exceeded the target, at 10.4% for revenue and 65.4% for net profit.

9. TARGET/PROYEKSI TAHUN 2022

9. TARGET/PROJECTION IN 2022

Perseroan memperkirakan produksi TBS akan mengalami peningkatan di tahun 2022 dibandingkan tahun 2021 dengan dukungan umur tanaman yang masih dalam usia prima. Kenaikan produksi CPO diperkirakan akan sejalan dengan kenaikan produksi TBS, selain itu, PKS Perseroan di Kalimantan Barat dengan kapasitas 30 Ton/Jam yang baru beroperasi di Agustus 2021 akan beroperasi penuh di tahun 2022. Dengan demikian, maka diharapkan peningkatan produksi yang diperoleh Perseroan akan mendukung peningkatan laba Perseroan dibandingkan tahun 2021. Perseroan juga senantiasa memastikan operasional dijalankan dengan efisien dalam upaya peningkatan kinerja Perseroan.

The Company estimates that FFB production will increase in 2022 compared to 2021 with the support of plants that are still in prime age. The increase in CPO production is expected to be in line with the increase in FFB production, in addition, the Company's palm oil mill in West Kalimantan with a capacity of 30 Tons/Hour which only started operating in August 2021 will be fully operational in 2022. Thus, it is hoped that the increase in production obtained by the Company will support the increase profit compared to 2021. The Company also continues to operate efficiently in an effort to improve the Company's performance.

10. ASPEK PEMASARAN DAN STRATEGI PEMASARAN

10. MARKETING ASPECTS AND MARKETING STRATEGIES

A. Pemasaran

Grup Perseroan senantiasa memastikan proses produksi yang sesuai dengan standar yang tinggi dan memenuhi berbagai kriteria serta peraturan yang berlaku terkait produksi minyak kelapa sawit dan produk-produk lainnya guna menjaga hubungan dan kepuasan pembeli. Grup Perseroan melakukan pemasaran produknya mayoritas kepada pembeli domestik. Namun, Grup Perseroan juga turut melakukan pemasaran kepada pembeli internasional.

A. Marketing

The Company's Group always ensures that the production process is with high standards and meets various applicable criteria and regulations related to the production of palm oil and other products in order to maintain buyer relationships and satisfaction. The Company's Group markets its products mainly to domestic buyers. However, the Company's Group also participates in marketing to international buyers.

Hingga Desember 2021, Grup Perseroan memasarkan 79% hasil produksi di dalam negeri, selebihnya

As of December 2021, the Company's Group markets 79% of production domestically, while the rest is

diekspor ke India, Malaysia, Rotterdam (CPO), Korea dan China (PKE) dan Korea (PKM)

Untuk proses distribusi di pasar domestik, Grup Perseroan menggunakan armada mobil tangki milik pihak ketiga. Dalam hal menetapkan harga serta kesepakatan dalam negosiasi, Grup Perseroan juga mempertimbangkan jarak dan biaya logistik ke lokasi pabrik pembeli serta kontrak jangka panjang.

Kontrak jangka panjang dibuat setiap 6 bulan sampai dengan 1 tahun yang di-review kembali di setiap perpanjangan. Untuk sistem penjualan di pasar internasional, Grup Perseroan menggunakan incoterm FOB (*Free On Board*).

B. Strategi Pemasaran

Divisi Komersial senantiasa memonitor pergerakan pasar internasional dan domestik CPO dan turunannya. Perseroan menyadari banyaknya tantangan yang dapat mempengaruhi harga komoditas sawit seperti tren produktivitas, faktor cuaca, demand dan supply global, kondisi ekonomi dunia, isu geopolitik internasional, perubahan kebijakan Pemerintah, ketatnya persaingan bisnis dan lain-lain. Untuk bertahan dan melewati setiap tantangan dengan baik, serta agar Perseroan terus dapat bertumbuh, maka mutu produk dan kualitas layanan seperti pengiriman produk yang tepat waktu menjadi daya jual Perseroan, dibarengi dengan efisiensi biaya yang berkesinambungan.

Pada tahun 2021 lalu, CPO sebagai produk utama yang berkontribusi terbesar dalam pemasaran Perseroan, berhasil mencapai angka produksi 383.934 ton. Dari total produksi tersebut, 18% atau sekitar 70.500 ton CPO diekspor ke luar negeri, selebihnya dipasarkan domestik. Pada tahun 2022 ini, Perseroan menargetkan peningkatan produksi hingga 12% dan berharap mampu memproduksi CPO hingga 430.000 ton. Pemasaran Perseroan juga didukung oleh produk hilir lainnya seperti CPKO, PKE, dan PKM yang juga dipasarkan baik ke pasar internasional maupun domestik.

C. Pangsa Pasar

Perseroan senantiasa membina hubungan bisnis yang sudah terjalin lama dan baik dengan pelanggan yang sudah ada saat ini, dan juga terus membuka jaringan dengan pelanggan baru guna meningkatkan pangsa pasar Perseroan baik domestik maupun internasional. Sambil tetap menjaga dan meningkatkan kinerja bisnis hulu (**upstream**), ke depan, Perseroan juga fokus melakukan ekspansi bisnis hilir (**downstream**) seperti pembangunan refinery dengan kapasitas 2.000 MT CPO/Hari, bersamaan dengan pembangunan fasilitas dermaga dan tangki timbun dengan kapasitas 35.000 MT yang diperkirakan selesai pada Oktober 2023, sehingga pangsa pasar Perseroan akan mencakup jaringan yang lebih luas lagi baik ke pasar internasional maupun domestik.

exported to India, Malaysia, Rotterdam (CPO), Korea and China (PKE) and Korea (PKM)

The Company's Group uses a fleet of tankers owned by third parties for its distribution process in the domestic market. In terms of setting prices and negotiating agreements, the Company's Group also considers the distance and logistics costs to the buyer's factory location, as well as long-term contracts.

Long-term contracts are made every 6 months up to 1 year and reviewed at each extension. With regards to the sales in the international market, the Company's Group uses the incoterm FOB (Free On Board).

B. Marketing Strategy

The Commercial Division constantly monitors international and domestic market movements of CPO and its derivatives. The Company is aware of the many challenges that can affect the price of palm oil commodities, such as productivity trends, weather factors, global demand and supply, world economic conditions, international geopolitical issues, changes in government policies, intense business competition and others. Hence, the product and service quality, such as timely product delivery and sustainable cost efficiency, are required as the Company's selling points, to adeptly survive and pass every challenge, and for the Company to continue its growth.

As the main product that contributed the most to the Company's marketing, CPO managed to reach a production figure of 383,934 tons in 2021. Of this total production, 18% or around 70,500 tons of CPO is exported abroad, while the rest is marketed domestically. In 2022, the Company targets a production increase of up to 12% and hopes to be able to produce up to 430,000 tons of CPO. The Company's marketing is also supported by other downstream products such as CPKO, PKE, and PKM which are also marketed to both international and domestic markets.

C Market Share

The Company always maintains long-standing and good business relationships with existing customers, and continues to open up networks with new customers in order to increase the Company's market share both domestically and internationally.

While maintaining and improving upstream business performance, the Company also focuses on expanding its downstream business in the future, such as the construction of a refinery with a capacity of 2,000 MT of CPO/Day, along with the construction of dock facilities and storage tanks with a capacity of 35,000 MT, which is estimated to be completed in October 2023, hence the Company's market share will cover a wider network in both international and domestic markets.

11. KEBIJAKAN DIVIDEN

Sesuai dengan ketentuan UUPT, Perseroan hanya dapat membagikan dividen apabila Perseroan memiliki saldo laba positif. Laba periode berjalan yang tersedia, setelah dikurangi oleh jumlah cadangan yang diwajibkan berdasarkan UUPT, dapat dialokasikan sebagai dividen. UUPT mewajibkan Perseroan mengalokasikan dana cadangan sebesar minimal 20% dari modal ditempatkan dan disetor.

Setelah Penawaran Umum Perdana Saham, manajemen Perseroan berencana untuk membagikan dividen kas kepada pemegang saham Perseroan dalam jumlah sebanyak-banyaknya 30% (tiga puluh persen) dari laba bersih Perseroan tahun buku 2022 dengan tidak mengabaikan tingkat kesehatan keuangan Perseroan dan tanpa mengurangi hak dari RUPS Perseroan untuk menentukan lain sesuai dengan anggaran dasar Perseroan.

Penentuan jumlah dan pembayaran dividen atas saham tersebut, akan bergantung pada rekomendasi Direksi Perseroan dengan mempertimbangkan beberapa faktor yang meliputi laba ditahan, kondisi keuangan, kondisi likuiditas, prospek usaha di masa depan dan kebutuhan kas.

Dividen kas yang diterima oleh pemegang saham dari luar Indonesia akan dikenakan pajak penghasilan sesuai dengan ketentuan perpajakan di Indonesia.

Perseroan belum pernah melakukan pembayaran dividen karena Perseroan masih terus melakukan ekspansi bisnis sehingga seluruh keuntungan yang diperoleh digunakan untuk belanja modal dan kebutuhan ekspansi lainnya.

11. DIVIDEND POLICY

In accordance with the UUPT Regulation, the Company can only distribute dividends if the Company has a positive retained earnings. The available profit for the period, deducted by the amount of reserves required under the UUPT Regulation, can be allocated as dividends. The UUPT Regulation requires the Company to allocate a reserve fund of at least 20% of the issued and paid-up capital.

After the Initial Public Offering, the Company's management plan to distribute cash dividends to the Company's shareholders with a maximum of 30% (thirty percent) of the Company's net profit for the 2022 financial year without neglecting the financial health of the Company and without prejudice to the rights of the Company's GMS to determine else, in accordance with the Articles of Association of the Company.

The determination of the amount and payment of dividends on these shares will depend on the recommendations of the Company's Board of Directors by considering several factors including retained earnings, financial condition, liquidity conditions, future business prospects and cash needs.

Cash dividends received by shareholders from outside of Indonesia will be subject to income tax in accordance with tax regulations in Indonesia.

The Company has never paid dividends because the Company is still continuing to expand its business, hence all profits obtained are used for capital expenditures and other expansion needs.

12. INFORMASI MATERIAL

Sepanjang tahun 2021 tidak terdapat informasi material yang bisa diungkapkan oleh Perseroan selain peningkatan modal ditempatkan dan disetor penuh dan pemecahan nilai nominal dari Rp1.000,- menjadi Rp100,- yang hal tersebut terkait dengan rencana Perseroan untuk melakukan Penawaran Umum Perdana Saham atau Initial Public Offering (IPO) yang dilakukan pada 10 Maret 2022.

13. PERUBAHAN KETENTUAN PERATURAN PERUNDANG-UNDANGAN PADA 2021.

Pada tahun 2021 tidak ada perubahan ketentuan peraturan perundang-undangan Perseroan.

14. URAIAN PERUBAHAN KEBIJAKAN AKUNTANSI YANG DITERAPKAN PERUSAHAAN PADA TAHUN 2021.

Sampai dengan tanggal laporan keuangan ini diterbitkan, tidak ada perubahan kebijakan akuntansi pada laporan keuangan Perseroan tahun buku 2021.

15. KEJADIAN PENTING SETELAH TANGGAL LAPORAN KEUANGAN TAHUN 2021

Tidak ada kejadian penting atau fakta material yang mempunyai dampak material terhadap keadaan keuangan dan hasil usaha serta arus kas konsolidasian Perseroan yang terjadi setelah tanggal laporan auditor independen yaitu tanggal 31 Desember 2021.

12. MATERIAL INFORMATION

Throughout 2021, there was no material information that can be disclosed by the Company other than an increase in issued and fully paid capital and a breakdown of the nominal value from Rp1,000 to Rp100, which is in accordance to the Company's plan to conduct an Initial Public Offering (IPO) carried out on 10 March 2022.

13. AMENDMENTS OF LAWS IN 2021.

In 2021, there was no changes to the provisions of the Company's laws and regulations.

14. DESCRIPTION OF AMENDMENTS TO ACCOUNTING POLICIES IMPLEMENTED BY THE COMPANY IN 2021.

As of the date of these financial statements, there has been no change in accounting policies in the Company's financial statements for the 2021 financial year.

15. IMPORTANT EVENTS AFTER THE DATE OF 2021 FINANCIAL STATEMENTS

There was no significant events or material facts that have a material impact on the financial condition and operational results, as well as consolidated cash flows of the Company that occurred after the independent auditor's report date, on 31 December 2021.







STA RESOURCES

TATA KELOLA PERUSAHAAN

Good Corporate Governance



TATA KELOLA PERUSAHAAN

Good Corporate Governance

PRINSIP-PRINSIP TATA KELOLA

Dalam menjalankan bisnisnya, Perseroan senantiasa memperhatikan serta mematuhi prinsip-prinsip Tata Kelola Perusahaan *Good Corporate Governance (GCG)* sebagaimana diatur dalam peraturan OJK dan Bursa.

Perseroan meyakini penerapan Tata Kelola Perusahaan yang baik merupakan hal yang penting, karena berfungsi sebagai pedoman dalam pengambilan keputusan yang bijaksana serta dapat dipertanggungjawabkan kepada pihak-pihak yang berkepentingan (stakeholder). Selain itu, Perseroan berkeyakinan dengan penerapan GCG secara konsisten dan berkesinambungan akan memberikan manfaat jangka panjang bagi bisnis Perseroan.

Perseroan juga memastikan bahwa seluruh pelaksanaan GCG dilakukan dengan berlandaskan pada 5 (lima) asas Pedoman Umum GCG yang ditetapkan dari Komite Nasional Kebijakan Governance (KNKG).

Kelima asas tersebut adalah: *Transparency* (transparansi), *Accountability* (akuntabilitas), *Responsibility* (tanggung jawab), *Independence* (kemandirian) dan *Fairness* (kesetaraan dan kewajaran).

1. **Transparency (transparansi)**

Perseroan menerapkan prinsip transparansi dengan mengungkapkan informasi dan kebijakan yang material serta relevan agar kegiatan usaha Perusahaan dapat berjalan secara obyektif. Pengungkapan dilakukan secara tepat waktu, disajikan dengan jelas dan melalui media yang mudah diakses. Perseroan tetap menyimpan rahasia Perseroan, rahasia jabatan dan hak-hak pribadi sesuai peraturan yang berlaku tanpa mengurangi transparansi informasi.

2. **Accountability (akuntabilitas)**

Perusahaan mengelola kegiatan usahanya dengan benar, terukur dan sesuai dengan kepentingan, maksud dan tujuan Perusahaan. Keputusan yang diambil Perusahaan selalu memperhitungkan posisi pemegang saham dan para pemangku kepentingan lainnya. Untuk mendukung akuntabilitas Perusahaan, penerapan Kode Etik (*Code of Conduct*) terus digalakkan kepada seluruh organ Perusahaan dan karyawan.

GOVERNANCE PRINCIPLES

In running its business, the Company always pays attention and adheres to the principles of Good Corporate Governance (GCG) as regulated in OJK and Stock Exchange regulations.

The Company believes that the implementation of Good Corporate Governance is important, because it serves as a guide in making wise decisions, and can be accounted for by the stakeholders. In addition, the Company believes that consistent and sustainable implementation of GCG will provide long-term benefits for the Company's business.

The Company also ensures that all GCG implementation is carried out in accordance with the 5 (five) GCG General Guidelines established by the National Committee of Governance Policy (KNKG).

The five principles are: Transparency, Accountability, Responsibility, Independence, and Equality and Fairness.

1. **Transparency**

The Company applies the principle of transparency by disclosing material and relevant information and policies so that the Company can run its business activities objectively. Disclosures are made in a timely manner, presented clearly and through easily accessible media. The Company continues to keep the Company's confidential information, position secrets and personal rights in accordance with applicable regulations without reducing information transparency.

2. **Accountability**

The Company manages its business activities accurately, measurably and with regards to the interests, aims and objectives of the Company. The decisions taken by the Company always take into account the position of shareholders and other stakeholders. To support the Company's accountability, the implementation of the Code of Conduct is continuously encouraged to all Company organs and employees.

3. **Responsibility (tanggung jawab)**

Perusahaan dalam melaksanakan kegiatan usaha selalu penuh dengan tanggung jawab dan patuh terhadap peraturan perundang-undangan termasuk peraturan internal Perusahaan. Untuk menjadi Good Corporate Citizen, Perusahaan senantiasa menerapkan prinsip kehati-hatian untuk melindungi kepentingan pemegang saham dan pemangku kepentingan.

4. **Independence (kemandirian)**

Perusahaan senantiasa bertindak secara independen dalam melakukan kegiatan usahanya. Perusahaan memastikan tidak ada benturan kepentingan, tidak ada pihak yang mendominasi, atau tidak ada tekanan apa pun dari pihak mana pun. Sehingga Perusahaan dapat memelihara objektivitas dan independensi dalam proses pengambilan keputusan.

5. **Fairness (kesetaraan dan kewajaran)**

Perusahaan memperlakukan seluruh pemangku kepentingan dan mitra bisnis dengan tingkat kesetaraan dan kewajaran yang sama. Selain itu, Perusahaan juga selalu mengupayakan pemberian kesempatan yang sama kepada seluruh karyawan, mulai dari rekrutmen hingga pengembangan karier jangka panjang tanpa membedakan latar belakang suku, agama, ras, golongan serta gender.

Perseroan menerapkan prinsip *Good Corporate Governance (GCG)* dalam rangka menjaga kepentingan pemangku kepentingan dan meningkatkan nilai bagi para pemegang saham. Sehubungan dengan penerapan prinsip tersebut, Perseroan telah memiliki Dewan Komisaris, Direksi, Sekretaris Perusahaan, Unit Audit Internal, Komite Nominasi dan Remunerasi, Komite Audit, serta telah menunjuk Komisaris Independen.

3. **Responsibility**

The Company always takes full responsibility in carrying out its business activities, and complies with the laws and regulations including the Company's internal regulations. To become a Good Corporate Citizen, the Company always applies precautionary principles to protect the interests of shareholders and stakeholders.

4. **Independence**

The Company always acts independently in conducting its business activities. The company ensures there are no conflicts of interest, no dominating party, or no pressure from any party. Hence the Company can maintain objectivity and independence in its decision-making process.

5. **Equality and Fairness**

The Company treats all stakeholders and business partners with the same level of equality and fairness. In addition, the Company always strives to provide equal opportunities to all employees, from recruitment to long-term career development regardless of ethnic background, religion, race, class and gender.

The Company applies the principles of Good Corporate Governance (GCG) in order to safeguard the interests of stakeholders and increase value for shareholders. In connection with the application of these principles, the Company has a Board of Commissioners, Board of Directors, Corporate Secretary, Internal Audit Unit, Nomination and Remuneration Committee, Audit Committee, and has appointed Independent Commissioners.

Dengan diterapkannya prinsip GCG, Perseroan memiliki tujuan sebagai berikut:

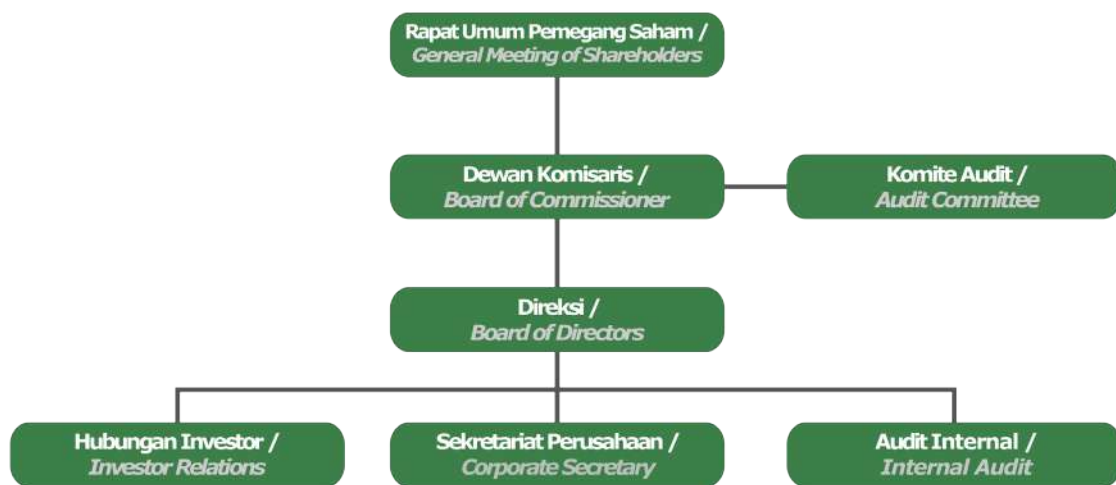
- Mengatur hubungan antar pemangku kepentingan.
- Menjalankan usaha yang transparan, patuh pada peraturan, dan beretika bisnis yang baik.
- Peningkatan manajemen risiko.
- Peningkatan daya saing dan kemampuan Perseroan dalam menghadapi perubahan industri yang sangat dinamis.
- Mencegah terjadinya penyimpangan dalam pengelolaan perusahaan.

With the implementation of GCG principles, the Company has the following objectives:

- *Manage relationships between stakeholders.*
- *Run a transparent business, complying with regulations, and have good business ethics.*
- *Improve risk management.*
- *Increase the competitiveness and ability of the Company in dealing with the very dynamic industry.*
- *Prevent the occurrence of irregularities in the management of the Company.*

STRUKTUR TATA KELOLA PERUSAHAAN

CORPORATE GOVERNANCE STRUCTURE



RAPAT UMUM PEMEGANG SAHAM (RUPS)

Organisasi Perseroan memiliki peran penting dalam pelaksanaan tata kelola perusahaan yang baik atau GCG yang efektif. Sesuai dengan Undang-Undang RI Nomor 40 tahun 2007 tentang Perseroan Terbatas disebutkan bahwa organ terpenting Perseroan adalah Rapat Umum Pemegang Saham (RUPS).

RUPS adalah organ Perseroan yang memegang kekuasaan paling tinggi dalam Perseroan, serta menjadi wadah untuk para Pemegang Saham agar dapat berperan serta dalam pengambilan keputusan penting, dengan tetap memperhatikan kepentingan jangka panjang Perseroan.

RUPS terdiri atas RUPS Tahunan (RUPST) dan RUPS Luar Biasa (RUPSLB). Kedua jenis RUPS tersebut merupakan organ Perseroan, yang memiliki kekuasaan dan kewenangan tertinggi yang bahkan tidak dimiliki Dewan Komisaris atau Direksi.

Melalui RUPS tersebut, baik RUPST maupun RUPSLB, para pemegang saham memiliki kuasa penuh untuk melakukan pengendalian terhadap Perusahaan dan entitas anak usaha dalam batas yang telah ditentukan oleh undang-undang atau Anggaran Dasar Perseroan.

GENERAL MEETING OF SHAREHOLDERS (GMS)

The Company's organization plays an important role in the implementation of Good Corporate Governance or effective GCG. In accordance with the Law of the Republic of Indonesia Number 40 of 2007 concerning Limited Liability Companies, it is stated that the most important organ of the Company is the General Meeting of Shareholders (GMS).

The GMS is the organ of the Company that holds the highest power in the Company. It acts as a forum for Shareholders to participate in important decision-makings, while taking into account the long-term interests of the Company.

The GMS consists of the Annual GMS (AGM) and the Extraordinary GMS (EGMS). These two types of GMS are organs of the Company which have the highest power and authority, above that of the Board of Commissioners or the Board of Directors.

Through the GMS, both AGMS and EGMS, the shareholders have full power to exercise control over the Company and its subsidiaries within the limits determined by law or the Company's Articles of Association.

Di samping itu, setiap pengambilan keputusan dalam RUPS dilaksanakan secara transparan, dengan tetap memperhatikan kepentingan Perseroan.

Penyelenggaraan RUPS telah diatur sesuai Peraturan Otoritas Jasa Keuangan (POJK) No. 32/POJK.04/2014 tentang Rencana dan Penyelenggaraan Rapat Umum Pemegang Saham Perusahaan Terbuka.

Ketentuan Pelaksanaan RUPS Tahunan dan RUPS Luar Biasa:

RUPS Tahunan diselenggarakan setiap tahun selambat-lambatnya 6 (enam) bulan setelah tahun buku Perusahaan ditutup. Sementara itu RUPSLB dapat diadakan setiap waktu, berdasarkan kebutuhan tertentu Perseroan.

Satu orang atau lebih pemegang saham yang bersama-sama mewakili 1/10 bagian dari seluruh jumlah saham dengan hak suara, dapat meminta penyelenggaraan RUPS. Permintaan tersebut dapat diajukan kepada Direksi melalui surat disertai alasannya.

Pada tahun 2021, Perseroan menyelenggarakan RUPS pada tanggal 28 Agustus 2021. Berikut agenda RUPS dan tindak lanjut:

Tabel Agenda RUPS Tahunan 2021 dan Tindak Lanjut

In addition, every decision-making in the GMS is carried out transparently, while taking into account the best interests of the Company.

The holding of the GMS has been regulated in accordance with the Financial Services Authority (POJK) Regulation No. 32/POJK.04/2014 concerning the Plan and Organization of the General Meeting of Shareholders of a Public Company.

Provisions for the Implementation of the Annual GMS and Extraordinary GMS:

The Annual GMS is held annually no later than 6 (six) months after the Company's financial year ends. Meanwhile, the EGMS can be held at any time, based on the specific needs of the Company.

One or more shareholders jointly representing 1/10 of the total number of shares with voting rights, may request the holding of a GMS. The request can be submitted to the Board of Directors through a letter along with stating the reasons.

In 2021, the Company held a GMS on 28 August 2021. The following is the agenda for the GMS and follow-up actions:

Table of the 2021 Annual GMS Agenda and Follow-up Actions

| Tanggal RUPS GMS Date | Nomor Number | Agenda | Tindak Lanjut Follow-ups |
|-----------------------------|-----------------|--|---|
| 28 Agustus / August 2021 | 1 | Rencana Go Public Perseroan di PT Bursa Efek Indonesia / <i>The Company's Plan to go public at the Indonesia Stock Exchange</i> | Sudah Dilaksanakan, listing pada 10 Maret 2022 / <i>Done, listing on 10 March 2022</i> |
| | 2 | Program Alokasi Saham Karyawan / <i>Employee Share Allocation Program</i> | Sudah Dilaksanakan / <i>Done</i> |
| | 3 | Opsi Saham Manajemen dan Karyawan / <i>Management and Employee Stock Options</i> | Sudah Dilaksanakan / <i>Done</i> |
| | 4 | Perubahan Status Perseroan dan Anggaran Dasar / <i>Changes in Company Status and Articles of Association</i> | Sudah Dilaksanakan / <i>Done</i> |
| | 5 | Perubahan Susunan Anggota Direksi dan Komisaris / <i>Changes in the Member Composition of the Board of Directors and Commissioners</i> | Susunan Anggota Direksi / <i>Member Composition of the Board of Directors:</i> Direktur Utama/ <i>Managing Director:</i> Mosfly Ang Direktur / <i>Director:</i> Lim Chi Yin Direktur / <i>Director:</i> Sundian Nadaraj Direktur / <i>Director:</i> Go Kok Siang Direktur / <i>Director:</i> Bie Jan Jusri Susunan Dewan Komisaris / <i>Member Composition of the Board of Commissioners:</i> Komisaris Utama / <i>President Commissioner:</i> Suwandi Widjaja Wakil Komisaris Utama / <i>Vice President Commissioner:</i> Riswan Wijaya Komisaris Independen / <i>Independent Commissioner:</i> Robby Sumargo Komisaris Independen / <i>Independent Commissioner:</i> Rudi Ngadiman Komisaris / <i>Commissioner:</i> Tan Keng Tong Komisaris / <i>Commissioner:</i> Lele Tanjung |

Pihak Independen Penghitung Suara

Perseroan telah menunjuk pihak independen yaitu Notaris Aulia Taufani, S.H dan Biro Administrasi Efek PT Adimitra Jasa Korpora untuk melakukan perhitungan dan/ atau memvalidasi suara dalam RUPS Tahunan 2021.

Independent Party for Vote Count

The Company has appointed an independent party, namely Notary Aulia Taufani, S.H., and the Securities Administration Bureau, PT Adimitra Jasa Korpora to calculate and/or validate votes in the 2021 Annual GMS.

Rekapitulasi Kehadiran Pada RUPS Tahun 2021

RUPS Tahunan 2021 yang dihadiri oleh seluruh Dewan Komisaris, Direksi dan Komite Audit adalah sebagai berikut:

Recapitulation of Attendance at the 2021 GMS

The 2021 Annual GMS attended by the entire Board of Commissioners, Board of Directors and Audit Committee are as follows:

Tabel Rekapitulasi Kehadiran Anggota Dewan Komisaris, Anggota Direksi dan Pemegang Saham Pada RUPS Tahun 2021

Table of Attendance Recapitulation of Members of the Board of Commissioners, Board of Directors and Shareholders at the 2021 GMS

| Nomor Number | Nama Name | Jabatan Position | Kehadiran Attendance |
|--------------|-------------------------|---|---------------------------|
| 1 | Suwandi Widjaja | Komisaris Utama/Pemegang Saham President Commissioner/Shareholder | Hadir / Present |
| 2 | Riswan Wijaya | Wakil Komisaris Utama/Pemegang Saham Vice President Commissioner/Shareholder | Hadir / Present |
| 3 | Robby Sumargo | Komisaris Independen / Independent Commissioner | Tidak hadir / Not present |
| 4 | Rudi Ngadiman | Komisaris Independen / Independent Commissioner | Tidak hadir / Not present |
| 5 | Tan Keng Tong | Komisaris / Commissioner | Tidak hadir / Not present |
| 6 | Lele Tanjung | Komisaris/Pemegang Saham Commissioner/Shareholder | Hadir / Present |
| 7 | Mosfly Ang | Direktur Utama / President Director | Hadir / Present |
| 8 | Lim Chi Yin | Direktur / Director | Hadir / Present |
| 9 | Sundian Nadaraj | Direktur / Director | Hadir / Present |
| 10 | Go Kok Siang | Direktur / Director | Hadir / Present |
| 11 | Bie Jan Jusri | Direktur / Director | Hadir / Present |
| 12 | PT Malibu Indah Lestari | Pemegang Saham / Shareholder | Hadir / Present |
| 13 | PT Kedaton Perkasa | Pemegang Saham / Shareholder | Hadir / Present |
| 14 | Russel Mamita Wijaya | Pemegang Saham / Shareholder | Hadir / Present |
| 15 | Gani | Pemegang Saham / Shareholder | Hadir / Present |
| 16 | Hardi Mistani | Pemegang Saham / Shareholder | Hadir / Present |

DIREKSI

Direksi adalah organ yang secara kolektif bertugas dan bertanggungjawab terhadap pengelolaan Perseroan sesuai dengan arah dan tujuan yang telah ditetapkan berdasarkan dengan ketentuan Anggaran Dasar, serta bertindak atas nama Perseroan dalam urusan di dalam maupun di luar pengadilan

BOARD OF DIRECTORS

The Board of Directors is an organ that collectively holds the duty and responsibility of the management of the Company in accordance with the aims and objectives that have been determined based on the provisions of the Articles of Association, and acts on behalf of the Company in matters inside and outside of Court.

Tugas dan tanggung jawab Direksi adalah sebagai berikut :

The duties and responsibilities of the Board of Directors are as follows:

Memimpin dan menjalankan kegiatan usaha Perseroan dengan kebijakan yang dipandang baik dan sesuai dengan maksud dan tujuan Perseroan yang diatur dalam Anggaran Dasar.

Leading and carrying out the Company's business activities with policies that are considered positive and in accordance with the intent and objectives of the Company as regulated in the Articles of Association.

Kewajiban Direksi adalah sebagai berikut :

1. Bersama dengan Dewan Komisaris menyusun pedoman yang mengikat setiap anggota Direksi dan anggota Dewan Komisaris, sesuai dengan ketentuan peraturan perundang-undangan yang berlaku.
2. Bersama dengan Dewan Komisaris menyusun kode etik yang berlaku bagi seluruh anggota Direksi, anggota Dewan Komisaris, karyawan/pegawai serta organ pendukung yang dimiliki Perseroan, sesuai dengan ketentuan peraturan perundang-undangan yang berlaku.
3. Setiap anggota Direksi wajib dengan itikad baik, penuh tanggung jawab dan kehati-hatian menjalankan tugasnya dengan mengindahkan peraturan perundang-undangan yang berlaku dan Anggaran Dasar Perseroan.

Pembidangan Tugas Direksi

Dalam melaksanakan tugasnya, Direksi dibagi atas bidang tugas sebagai berikut.

| Nomor Number | Nama Name | Jabatan Position | Tugas dan Tanggungjawab/Supervisi Bidang Duties and Responsibilities/Field of Supervision |
|---------------------|------------------|--|--|
| 1 | Mosfly Ang | Direktur Utama President Director | Supervisi HRD, Legal, Social Security, Community Development/Corporate Social Responsibility, Sustainability, MIS / Supervision of HRD, Legal, Social Security, Community Development/Corporate Social Responsibility, Sustainability, MIS |
| 2 | Lim Chi Yin | Direktur Keuangan Finance Director | Supervisi Accounting , Tax & Finance / Supervision of Accounting , Tax & Finance |
| 3 | Sundian Nadaraj | Direktur Perkebunan Plantation Director | Supervisi operasional perkebunan dan Teknis agronomi / Supervision of plantation operations and technical agronomy |
| 4 | Go Kok Siang | Direktur Produksi Production Director | Supervisi operasional pabrik minyak kelapa sawit, pabrik ampas inti sawit, biogas dan pabrik inti sawit dan perawatannya / Operational supervision of palm oil mills, palm kernel pulp mills, biogas and palm kernel mills and their maintenance |
| 5 | Bie Jan Jusri | Direktur Komersial Commercial Director | Supervisi Pengadaan, penjualan produk CPO/inti dan pembelian TBS pihak ketiga / Procurement Supervision, sales of CPO/palm kernel and third party FFB purchases |

Pedoman dan Tata Tertib Kerja Direksi (Board Charter)

Dalam melaksanakan tugas dan tanggung jawabnya, Direksi memiliki Pedoman dan Tata Tertib Kerja Direksi sebagaimana disahkan melalui Surat Keputusan Direksi No. 014/DIR-STAR/IX/2021 tentang Pedoman dan Tata Tertib Kerja Direksi PT Sumber Tani Agung Resources Tbk.

The obligations of the Board of Directors are as follows:

1. Together with the Board of Commissioners, prepare guidelines that bind each member of the Board of Directors and Board of Commissioners, in accordance with the provisions of applicable laws and regulations.
2. Together with the Board of Commissioners, prepare a Code of Ethics that applies to all members of the Board of Directors, members of the Board of Commissioners, employees/workers and supporting organs owned by the Company, in accordance with the provisions of applicable laws and regulations.
3. Each member of the Board of Directors must, in good faith, full of responsibility and prudence, carry out their duties by observing the applicable laws and regulations and the Company's Articles of Association.

Duties of the Board of the Board of Directors

The Board of Directors is divided into the following areas in carrying out their duties.

Guidelines and Work Rules of the Board of Directors (Board Charter)

In carrying out its duties and responsibilities, the Board of Directors has the Guidelines and Work Rules of Board of Directors, as ratified by the Board of Directors' Decree No. 014/DIR-STAR/IX/2021 concerning Guidelines and Work Rules for the Directors of PT Sumber Tani Agung Resources Tbk.

Adapun isi dari Pedoman dan Tata tertib Kerja Direksi antara lain mengatur hal-hal sebagai berikut:

Masa Jabatan Direksi

Masa Jabatan Direksi adalah sebagai berikut:

1. Para anggota Direksi diangkat untuk masa jabatan 5 tahun, terhitung sejak ditutupnya RUPS atau tanggal lain yang ditetapkan oleh RUPS yang mengangkatnya dan berakhir pada penutupan RUPS Tahunan yang ke 5 (lima) setelah tanggal pengangkatannya, dengan syarat tidak boleh melebihi jangka waktu 5 (lima) tahun, dengan memperhatikan peraturan perundang-undangan termasuk peraturan di bidang Pasar Modal, namun dengan tidak mengurangi hak dari RUPS untuk sewaktu-waktu dapat memberhentikan para anggota Direksi sebelum masa jabatannya berakhir.
2. Pemberhentian demikian berlaku sejak penutupan RUPS tersebut, kecuali apabila ditentukan lain oleh RUPS.
3. Setelah masa jabatannya berakhir, para anggota Direksi dapat diangkat kembali oleh RUPS untuk satu kali masa jabatan

Kriteria Direksi

Yang dapat diangkat sebagai anggota Direksi adalah orang perseorangan, yang memenuhi persyaratan pada saat diangkat dan selama menjabat:

1. Mempunyai akhlak, moral, dan integritas yang baik.
2. Cakap melakukan perbuatan hukum.
3. Dalam 5 (lima) tahun sebelum pengangkatan dan selama menjabat:
 - a. Tidak pernah dinyatakan pailit.
 - b. Tidak pernah menjadi anggota Direksi dan/atau anggota Dewan Komisaris yang dinyatakan bersalah menyebabkan suatu Perseroan dinyatakan pailit.
 - c. Tidak pernah dihukum karena melakukan tindak pidana yang merugikan keuangan negara dan/atau yang berkaitan dengan sektor keuangan.
 - d. Tidak pernah menjadi anggota Direksi dan/atau anggota Dewan Komisaris yang selama menjabat:
 - tidak pernah menyelenggarakan RUPS tahunan.
 - pertanggungjawabannya sebagai anggota Direksi dan/atau anggota Dewan Komisaris pernah tidak diterima oleh RUPS atau pernah tidak memberikan pertanggungjawaban sebagai anggota Direksi dan/atau anggota Dewan Komisaris kepada RUPS.

The contents of the Guidelines and Work Procedures of the Board of Directors, regulate the following:

Tenure of the Board of Directors

Tenure of the Board of Directors is as follows:

1. *Members of the Board of Directors are appointed for a term of office of 5 years, commencing from the closing of the GMS or otherwise determined by the GMS that appointed them, and ending at the closing of the 5th (fifth) Annual GMS after the date of appointment, in the condition that it cannot exceed the 5 (five) years term. This is with due observance of the laws and regulations, including regulations in the Capital Market sector, yet without diminishing the right of the GMS to dismiss members of the Board of Directors at any time before their term of office ends.*
2. *Such dismissal is effective as of the closing of the GMS, unless determined else by the GMS.*
3. *After their term of office ends, the member of the Board of Directors may be reappointed by the GMS for one term.*

Criteria of the Board of Directors

Those who can be appointed as members of the Board of Directors are individuals who meet the following requirements at the time of appointment and during their tenure:

1. *Have good character, morals, and integrity.*
2. *Able to carry out legal actions.*
3. *Within 5 (five) years prior to appointment and during their tenure:*
 - a. *Never declared bankrupt.*
 - b. *Never been a member of the Board of Directors and/or a member of the Board of Commissioners who was found guilty of causing a company to be declared bankrupt.*
 - c. *Never been convicted of a criminal act that was detrimental to state finances and/or related to the financial sector.*
 - d. *Has never been a member of the Board of Directors and/or a member of the Board of Commissioners who during his tenure:*
 - *never held an annual GMS.*
 - *their responsibilities as members of the Board of Directors and/or members of the Board of Commissioners have never been accepted by the GMS or have not provided accountability as members of the Board of Directors and/or members of the Board of Commissioners to the GMS.*

- Pernah menyebabkan perusahaan yang memperoleh izin, persetujuan, atau pendaftaran dari OJK tidak memenuhi kewajiban menyampaikan Laporan Tahunan dan/atau laporan keuangan kepada OJK.
- *Has caused a company that obtained a permit, approval, or registration from the OJK to fail in fulfilling the obligation to submit an Annual Report and/or financial report to the OJK.*
- e. Memiliki komitmen untuk mematuhi peraturan perundang-undangan.
- e. *Have the commitment to comply with the laws and regulations.*
- f. Memiliki pengetahuan dan/atau keahlian di bidang yang dibutuhkan Perseroan.
- f. *Have knowledge and/or expertise in the fields required by the Company.*

Komposisi Direksi

Komposisi dan Dasar Pengangkatan Direksi Sebelum RUPS Tahunan Tanggal 28 Agustus 2021

Komposisi Direksi Perseroan sebelum RUPS Tahunan tanggal 28 Agustus 2021 yaitu Direksi berjumlah 5 orang yang terdiri dari 1 orang Direktur Utama dan 4 orang Direktur.

Komposisi dan dasar pengangkatan Direksi Tahun 2021

Composition of the Board of Directors

Composition and Basis of Appointment of the Board of Directors Prior to the Annual GMS on 28 August 2021

The composition of the Company's Board of Directors prior to the Annual GMS on 28 August 2021, consisted of 5 people, which included 1 President Director and 4 Directors.

Composition and basis for appointment of the Board of Directors in 2021

| Nama Name | Jabatan Position | Dasar Pengangkatan Basis of Appointment | Tanggal Efektif Effective Date |
|-----------------|-------------------------------------|--|-----------------------------------|
| Mosfly Ang | Direktur Utama / President Director | PKPS No. 251 | 28 Juni / June 2021 |
| Lim Chi Yin | Direktur / Director | PKPS No. 251 | 28 Juni / June 2021 |
| Sundian Nadaraj | Direktur / Director | PKPS No. 251 | 28 Juni / June 2021 |
| Go Kok Siang | Direktur / Director | PKPS No. 251 | 28 Juni / June 2021 |
| Bie Jan Jusri | Direktur / Director | PKPS No. 251 | 28 Juni / June 2021 |

RAPAT DIREKSI

Kebijakan Rapat Direksi:

Perseroan telah mengatur ketentuan mengenai rapat Direksi. Penyelenggaraan rapat Direksi dapat dilakukan setiap waktu. Rapat Direksi dipimpin oleh Direktur Utama, dalam hal Direktur Utama tidak dapat hadir atau berhalangan, maka rapat Direksi harus dipimpin oleh salah seorang anggota Direksi yang hadir dan dipilih dalam rapat tersebut.

Direksi berencana akan melakukan rapat paling sedikit 1 (satu) kali dalam 1 (satu) bulan sesuai dengan POJK No. 30/2014. Pada tahun 2021 Perseroan belum menjadi perusahaan publik. Sehingga rapat Direksi diselenggarakan bersama dengan Dewan Komisaris. Pada tahun 2021 Perseroan telah menyelenggarakan rapat sebanyak 12 kali rapat gabungan antara Direksi dan Dewan Komisaris.

BOARD OF DIRECTORS MEETING

Board of Directors Meeting Policy:

The Company has set the provisions regarding the Board of Directors meeting. The meeting of the Board of Directors can be held at any time and is conducted by the President Director. In the event that the President Director is absent or unable to attend, the meeting must be chaired by a member of the Board of Directors who is present and elected at the meeting.

The Board of Directors plans to hold a meeting at least 1 (once) in 1 (one) month in accordance with POJK No. 30/2014. The Company has yet to become a public company in 2021, thus the Board of Directors meetings were held together with the Board of Commissioners. In 2021, the Company held 12 joint meetings between the Board of Directors and the Board of Commissioners.

Pelaksanaan Rapat Gabungan Direksi dan Dewan Komisaris

Implementation of the Joint Meeting of the Board of Directors and the Board of Commissioners

| Nama Name | Jumlah Rapat Number of Meetings | Kehadiran Attendance | Persentase Tingkat Kehadiran Percentage of Attendance |
|---|------------------------------------|-------------------------|--|
| Dewan Komisaris / Board of Commissioners | | | |
| Suwandi Widjaja | 12 | 12 | 100% |
| Riswan Wijaya | 12 | 12 | 100% |
| Robby Sumargo (*) | 12 | 0 | 0% |
| Rudi Ngadiman (*) | 12 | 0 | 0% |
| Tan Keng Tong | 12 | 12 | 100% |
| Lele Tanjung | 12 | 12 | 100% |
| Direksi / Board of Directors | | | |
| Mosfly Ang | 12 | 12 | 100% |
| Lim Chi Yin (**) | 12 | 6 | 50% |
| Sundian Nadaraj | 12 | 12 | 100% |
| Go Kok Siang | 12 | 12 | 100% |
| Bie Jan Jusri | 12 | 12 | 100% |

*) Komisaris Independen Perseroan yaitu Robby Sumargo dan Rudi Ngadiman belum menghadiri Rapat Gabungan Komisaris dan Direksi karena yang bersangkutan baru diangkat sebagai Komisaris Independen Perseroan pada September 2021. / The Company's Independent Commissioner, namely Robby Sumargo and Rudi Ngadiman, have not attended the Joint Meeting of Commissioners and Directors because they have only been appointed as Independent Commissioner of the Company in September 2021.

***) Lim Chi Yin telah menghadiri rapat gabungan Dewan Komisaris dan Direksi sebanyak 6 (enam) kali sejak pengangkatan pada Juni 2021. / Lim Chi Yin has attended joint meetings of the Board of Commissioners and the Board of Directors 6 (six) times since his appointment in June 2021.

Penilaian Direksi terhadap kinerja Komite yang mendukung pelaksanaan tugas Direksi pada tahun 2021.

Pada tahun 2021 Direksi Perseroan tidak memiliki komite-komite.

Hasil Penilaian Kinerja Direksi

Perseroan pada tahun 2021 belum menerapkan penilaian kepada kinerja Direksi oleh Dewan Komisaris, kecuali hasil kinerja yang diungkapkan dalam laporan keuangan di akhir tahun. Sehingga belum memiliki sejumlah kriteria untuk memberikan bobot penilaian.

DEWAN KOMISARIS

Dewan Komisaris merupakan organ dalam perusahaan yang bertugas melakukan pengawasan dan saran atau masukan secara umum dan/atau khusus kepada Direksi sesuai dengan anggaran dasar. Pengawasan oleh Dewan Komisaris meliputi pengawasan atas kebijakan direksi dalam melakukan pengurusan perseroan dan menjalankannya baik mengenai perseroan ataupun usaha perseroan.

Pengawasan dan nasehat yang dilakukan Dewan Komisaris bertujuan untuk kepentingan Perseroan dan sesuai dengan maksud dan tujuan perseroan.

Board of Directors' Assessment on the performance of Committees that support the duty implementation of the Board of Directors in 2021.

The Company's Board of Directors does not have any committees in 2021.

Board of Directors Performance Assessment Results

The Company in 2021 has not implemented a performance assessment on the Board of Directors by the Board of Commissioners, except for the performance results disclosed in the financial statements at the end of the year. Hence there is no criteria yet to give an assessment.

BOARD OF COMMISSIONERS

The Board of Commissioners is an organ within the company in charge of supervising and providing general and/or specific advice or input to the Board of Directors in accordance with the Articles of Association. Supervision by the Board of Commissioners includes policy supervision of the Board of Directors in managing the Company, both with regards to the Company or its business activities.

The supervision and advice carried out by the Board of Commissioners is for the benefit of the Company and in accordance with the aims and objectives of the Company.

Pedoman dan Tata Tertib Kerja Dewan Komisaris (Board Charter)

Pedoman kerja Dewan Komisaris dan Dewan Direksi dibuat dalam rangka memberikan pedoman kepada anggota Komisaris dan Direksi dalam mengatur dan menjalankan Perseroan, sehingga Komisaris dan Direksi dalam mengatur dan menjalankan Perseroan sesuai dengan Anggaran Dasar, kode etik Perseroan dan peraturan perundang-undangan yang berlaku.

Tugas dan tanggung jawab Komisaris adalah sebagai berikut:

1. Dewan Komisaris wajib melakukan tugas dan tanggung jawabnya dengan itikad baik dan dengan prinsip kehati-hatian dalam melakukan pengawasan atas kebijakan pengurusan, jalannya pengurusan pada umumnya, baik mengenai Perseroan maupun usaha Perseroan, dan memberi nasihat kepada Direksi; dan
2. Dalam rangka mendukung efektivitas pelaksanaan tugas dan tanggung jawabnya, Dewan Komisaris wajib membentuk Komite Audit dan dapat membentuk komite lainnya serta wajib melakukan evaluasi terhadap kinerja komite yang membantu pelaksanaan tugas dan tanggung jawabnya setiap akhir tahun buku.

Kewajiban Komisaris adalah sebagai berikut :

1. Apabila seluruh anggota Direksi diberhentikan sementara atau apabila karena sebab apapun Perseroan tidak mempunyai seorang pun anggota Direksi maka untuk sementara Dewan Komisaris diwajibkan untuk mengurus Perseroan. Dalam hal demikian Dewan Komisaris berhak untuk memberikan kekuasaan sementara kepada seorang atau lebih diantara anggota Dewan Komisaris atas tanggungan Dewan Komisaris.
2. Dalam hal hanya ada seorang anggota Dewan Komisaris, segala tugas dan wewenang yang diberikan kepada Presiden Komisaris atau anggota Dewan Komisaris dalam Anggaran Dasar ini berlaku pula baginya.

Ke depannya, Dewan Komisaris termasuk Komisaris Independen akan terus melaksanakan dan mengembangkan tugas-tugasnya selaku organ pengawas Perseroan dengan tetap memperhatikan ketentuan Undang-undang Nomor 40 Tahun 2007 tentang Perseroan Terbatas, Peraturan Otoritas Jasa Keuangan Nomor 21/POJK.04/2015 tentang Penerapan Pedoman Tata Kelola Perusahaan Terbuka, Surat Edaran Otoritas Jasa Keuangan (SEOJK) Nomor 32/SEOJK.04/2015 tentang Pedoman Tata Kelola Perusahaan Terbuka, dan peraturan-peraturan terkait lainnya.

Guidelines and Work Rules of the Board of Commissioners (Board Charter)

The work guidelines of the Board of Commissioners and the Board of Directors are made in order to provide guidance to members of the Board of Commissioners and Board of Directors in managing and running of the Company, so that the Commissioners and Directors management of the Company are in accordance with the Articles of Association, the Company's Code of Ethics and applicable laws and regulations.

The duties and responsibilities of the Commissioners are as follows:

1. *The Board of Commissioners is obliged to carry out its duties and responsibilities in good faith and with the principle of prudence, in supervising management policies, the course of management in general, both with regards to the Company and its business, and providing advice to the Board of Directors; and*
2. *In order to support effective implementation of its duties and responsibilities, the Board of Commissioners is required to establish an Audit Committee and may form other committees, and is required to evaluate the performance of the committees that assist in carrying out their duties and responsibilities at the end of each financial year.*

The obligations of the Board of Commissioner are as follows:

1. *If all members of the Board of Directors are temporarily dismissed or if for any reason the Company does not have a member of the Board of Directors, the Board of Commissioners is temporarily required to manage the Company. In such a case, the Board of Commissioners has the right to grant temporary authority to one or more members of the Board of Commissioners on the responsibility of the Board of Commissioners.*
2. *In the event that there is only one member in the Board of Commissioners, all duties and authorities given to the President Commissioner or members of the Board of Commissioners in the Articles of Association shall also apply to him.*

Afterwards, the Board of Commissioners, including the Independent Commissioner, will continue to implement and develop its duties as the supervisory organ of the Company, by taking into account the provisions of Law Number 40 of 2007 concerning Limited Liability Companies, Authority Regulations Financial Services Number 21/POJK.04/2015 concerning Implementation of Public Company Governance Guidelines, Financial Services Authority Circular Letter (SEOJK) Number 32/SEOJK.04/2015 concerning Public Company Governance Guidelines, and other applicable regulations.

Rapat Dewan Komisaris

Rapat Dewan Komisaris diselenggarakan sekurang-kurangnya 1 (satu) kali setiap bulan dan dalam rapat tersebut dapat mengundang Direksi. Dewan Komisaris Perseroan dalam pelaksanaannya dapat mengadakan rapat lebih dari 1 (satu) kali setiap bulan secara berkala atau sesuai kebutuhan. Rapat Dewan Komisaris terdiri dari rapat Dewan Komisaris dan Rapat Dewan Komisaris Gabungan dengan mengundang Direksi untuk membahas berbagai aspek operasional dan pengelolaan finansial Perseroan.

Perseroan mengadakan rapat gabungan Dewan Komisaris dan Direksi sebanyak 12 (dua belas) kali rapat pada tahun 2021, dengan tingkat kehadiran sebagai berikut:

Board of Commissioners Meeting

Meetings of the Board of Commissioners are held at least 1 (once) every month and the Board of Directors may be invited at the meeting. The Board of Commissioners of the Company may hold meetings more than 1 (once) every month on a regular basis or as needed. The Board of Commissioners meeting consists of the Board of Commissioners meeting and the Joint Board of Commissioners Meeting, and invites the Board of Directors to discuss various operational aspects and financial management of the Company.

The Company held 12 (twelve) joint meeting of the Board of Commissioners and the Board of Directors in 2021, with the following attendance:

| Nama Name | Jumlah Rapat Number of Meetings | Kehadiran Attendance | Persentase Tingkat Kehadiran Percentage of Attendance |
|---|------------------------------------|-------------------------|--|
| Dewan Komisaris / Board of Commissioners | | | |
| Suwandi Widjaja | 12 | 12 | 100% |
| Riswan Wijaya | 12 | 12 | 100% |
| Robby Sumargo (*) | 12 | 0 | 0% |
| Rudi Ngadiman (*) | 12 | 0 | 0% |
| Tan Keng Tong | 12 | 12 | 100% |
| Lele Tanjung | 12 | 12 | 100% |
| Direksi / Board of Directors | | | |
| Mosfly Ang | 12 | 12 | 100% |
| Lim Chi Yin (**) | 12 | 6 | 50% |
| Sundian Nadaraj | 12 | 12 | 100% |
| Go Kok Siang | 12 | 12 | 100% |
| Bie Jan Jusri | 12 | 12 | 100% |

*) Komisaris Independen Perseroan yaitu Robby Sumargo dan Rudi Ngadiman belum menghadiri Rapat Gabungan Komisaris dan Direksi karena yang bersangkutan baru diangkat sebagai Komisaris Independen Perseroan pada September 2021. / The Company's Independent Commissioner, namely Robby Sumargo and Rudi Ngadiman, have not attended the Joint Meeting of Commissioners and Directors because they have only been appointed as Independent Commissioner of the Company in September 2021.

***) Lim Chi Yin telah menghadiri rapat gabungan Dewan Komisaris dan Direksi sebanyak 6 (enam) kali sejak pengangkatan pada Juni 2021. / Lim Chi Yin has attended joint meetings of the Board of Commissioners and the Board of Directors 6 (six) times since his appointment in June 2021.

Pelatihan untuk Dewan Komisaris dan Direksi

Pelatihan/seminar yang pernah diikuti oleh Anggota Dewan Komisaris dan Anggota Direksi dalam 3 tahun terakhir.

Training for the Board of Commissioners and Directors

Training/seminars that have been attended by Members of the Board of Commissioners and Board of Directors in the last 3 years.

| TEMPAT SEMINAR SEMINAR PLACE | TOPIK TOPIC | LOKASI LOCATION | LEMBAGA INSTITUTION |
|---------------------------------|--|----------------------------------|--|
| Suwandi Widjaja | | | |
| 30 - 31 Maret / March 2021 | Forbes Asia CEO Webinar Forbes Asia CEO Webinar | Singapore | Forbes |
| 15 - 16 Oktober / October 2019 | Forbes Global CEO Conferences Forbes Global CEO Conferences | Singapore | Forbes |
| 13 - 16 Mei / May 2019 | Seminar 10th Biomass Pellets Trade & Power 10th Biomass Pellets Trade & Power Seminar | Tokyo, Japan | Centre for Management Technology |
| 13 - 17 Mei / May 2018 | Seminar 9th Biomass Pellets Trade & Power 9th Biomass Pellets Trade & Power Seminar | Tokyo, Japan | Centre for Management Technology |
| 2- 3 Desember / December 2020 | Seminar IPOC / IPOC Seminar | VIRTUAL CONFERENCE | Indonesian Palm Oil Conference |
| Mosfly Ang | | | |
| 30-31 Juli / July 2018 | 10th Asia Sustainable Oil Palm Summit / 10th Asia Sustainable palm oil Summit | Pullman – Bali | Centre for Management Technology |
| Sundian Nadaraj | | | |
| 04 - 06 Maret / March 2020 | Verion – Heavy Equipment in Oil Palm Plantation / Verion - Heavy Equipment in palm oil Plantation | Johor – Malaysia | Verion Group |
| 16-18 April 2019 | Soils 2019 Conference In Malaysia Soils 2019 Conference In Malaysia | Malaka | Malaysia Society of Soil Science |
| 17 - 18 Juli / July 2018 | Smoothing The Market Disequilibrium / Smoothing The Market Disequilibrium | Hotel Santika – Medan | PPKS Indonesia Oil Palm Research Ins. |
| 31 - 02 November 2018 | Seminar Indonesia Palm Oil Conference 2018 di Bali / 2018 Indonesia Palm Oil Conference Seminar in Bali | Nusa Dua – Bali | GAPKI |
| 03 November 2018 | Attending For IPOC 2018 Di Bali Attending For IPOC 2018 In Bali | Nusa Dua – Bali | GAPKI |
| Go Kok Siang | | | |
| 30 - 05 April 2019 | CPO Seminar On Alfa Laval Technologies And Updates CPO Seminar On Alfa Laval Technologies And Updates | Novotel - Pekanbaru | PT Alfa Laval Indonesia |
| 19 - 24 Maret / March 2018 | Diklat Operator Boiler Kelas - I Class I . Boiler Operator Training | Balai Diklat Industri Medan | Balai Diklat Industri Medan Medan Industrial Training Center |
| 14 - 15 Agustus / August 2018 | Best Practices On Palm Oil Milling Best Practices On Palm Oil Milling | Mutiara Hotel - Johor Baru | MOSTA (Malaysia Oil Scientists Technologi Association) |
| Bie Jan Jusri | | | |
| 04 - 06 Maret / March 2019 | POC 2019 - Manage Uncertainties, Harvest Global Opportunities POC 2019 - Manage Uncertainties, Harvest Global Opportunities | Shangria La Hotel - Kuala Lumpur | Bursa Malaysia |

Penilaian Kinerja Direksi Dan Dewan Komisaris Serta Masing-masing Anggota Direksi Dan Anggota Dewan Komisaris

Perseroan pada tahun 2021 belum menerapkan penilaian terhadap kinerja Direksi dan Dewan Komisaris serta masing-masing anggota Direksi dan Anggota Dewan Komisaris. Sehingga belum memiliki sejumlah kriteria untuk memberikan bobot penilaian.

Penilaian Dewan Komisaris Terhadap Kinerja Komite Yang Mendukung Pelaksanaan Tugas Dewan Komisaris Pada Tahun Buku 2021

Pada tahun 2021, Perseroan belum menerapkan penilaian atas kinerja komite komite yang mendukung pelaksanaan tugas Dewan Komsiaris. Sehingga belum memiliki sejumlah kriteria untuk memberikan bobot terhadap penilaian tersebut.

KOMITE NOMINASI DAN REMUNERASI

Fungsi Nominasi dan Remunerasi

Dalam rangka pemenuhan terhadap ketentuan Peraturan OJK No.34/2014, fungsi nominasi dan remunerasi dijalankan oleh Dewan Komisaris Perseroan.

Sesuai dengan ketentuan Peraturan OJK No. 34/2014, Perseroan telah memiliki Pedoman Fungsi Nominasi dan Remunerasi Perseroan berdasarkan Surat Keputusan Dewan Komisaris Perseroan No. 009/DIR-STAR/IX/2021 tanggal 1 September 2021 tentang Pedoman Nominasi dan Remunerasi Perseroan yang ditandatangani oleh seluruh anggota Dewan Komisaris Perseroan.

Prosedur Remunerasi dan Nominasi

Remunerasi Dewan Komisaris dan Direksi ditetapkan berdasarkan keputusan pemegang saham setiap tahunnya. Dasar penetapan besarnya gaji, uang jasa dan tunjangan lainnya (jika ada) dari para anggota Direksi adalah melalui RUPS dan wewenang tersebut dapat dilimpahkan kepada Dewan Komisaris. Dasar penetapan besarnya gaji atau honorarium dan tunjangan lainnya (jika ada) dari para anggota Dewan Komisaris adalah berdasarkan RUPS.

Performance Assessment of the Board of Directors and the Board of Commissioners and Each Member of the Board of Directors and Board of Commissioners:

The Company has not implemented performance assessment on the Board of Directors and Board of Commissioners and each member of the Board of Directors and Board of Commissioners in 2021. Hence there is no criteria to give an assessment.

Board of Commissioners' Assessment on the Performance of Committees that Support the Duties Implementation of the Board of Commissioners in the 2021 Fiscal Year

The Company has not implemented performance assessment on the committees that support the implementation of the duties of the Board of Commissioners in 2021. Hence there is no criteria to give an assessment.

NOMINATION AND REMUNERATION COMMITTEE

Nomination and Remuneration Function

In order to comply with the provisions of OJK Regulation No.34/2014, the nomination and remuneration functions are carried out by the Company's Board of Commissioners.

In accordance with the provisions of OJK Regulation No. 34/2014, the Company has the Company's Nomination and Remuneration Function Guidelines based on the Decree of the Company's Board of Commissioners No. 009/DIR-STAR/IX/2021 dated 1 September 2021, on the Company's Nomination and Remuneration Guidelines signed by all members of the Company's Board of Commissioners.

Remuneration and Nomination Procedure

The remuneration of the Board of Commissioners and the Board of Directors is determined based on the decision of the shareholders every year. The basis for determining the amount of salary, fees and other benefits (if any) of the members of the Board of Directors is through the GMS, and this authority can be delegated to the Board of Commissioners. The basis for determining the amount of salary or honorarium and other allowances (if any) of the members of the Board of Commissioners is based on the GMS.

Jumlah Remunerasi

Perseroan telah membayar remunerasi kepada Dewan Komisaris dan Dewan Direksi sejumlah Rp25.516.910.207,- pada tahun 2021.

KOMITE AUDIT

Komite Audit Perseroan telah dibentuk sesuai dengan ketentuan peraturan perundangan yang berlaku berdasarkan Surat Keputusan Dewan Komisaris No. 002/DIR-STAR/IX/2021 tanggal 1 September 2021 tentang Penetapan Komite Audit Perseroan dengan susunan anggota Komite Audit sebagai berikut:

Ketua : Robby Sumargo
Anggota : Rudi Ngadiman
Anggota : Nova Fernita Samosir

Profil dan pengalaman kerja Robby Sumargo dan Rudi Ngadiman telah disajikan pada bagian profil Komisaris Independen dalam Laporan Tahunan ini.

Nova Fernita Samosir

Warga Negara Indonesia, usia 34 tahun.

Pendidikan formal

- Lulus dengan Program Pendidikan Profesi Akutansi dari Universitas Gajah Mada, Indonesia pada 2009.
- Meraih sertifikasi *Certified Public Accountant of Indonesia*, Chartered Account dan Register of State Accountants.

Riwayat Pekerjaan

- Tahun 2009 – 2015 : Senior Auditor di KAP Drs.J.Tanzil & Rekan (Surabaya), Indonesia.
- Tahun 2015 – sekarang: Anggota Komite Audit PT Sumber Tani Agung Resources Tbk

Beliau juga menjabat sebagai

- Tahun 2015 – sekarang: Manager di KAP Hendrawinata Hanny Erwin & Sumargo (Medan), Indonesia.

Remuneration Amount

The Company has paid remuneration to the Board of Commissioners and Board of Directors of Rp25.516.910.207,- in 2021.

AUDIT COMMITTEE

The Company's Audit Committee has been established in accordance with the prevailing laws and regulations based on the Decree of the Board of Commissioners No. 002/DIR-STAR/IX/2021 dated 1 September 2021 on the appointment of the Company's Audit Committee with the member composition of the Audit Committee as follows:

Chairman : Robby Sumargo
Member : Rudi Ngadiman
Member : Nova Fernita Samosir

The profiles and work experience of Robby Sumargo and Rudi Ngadiman have been presented in the Independent Commissioner profile section of this Annual Report.

Nova Fernita Samosir

Indonesian citizen, 34 years old.

Formal Education

- Graduated with Accounting Professional Education Program from Gajah Mada University, Indonesia in 2009
- Obtained certification of Certified Public Accountant of Indonesia, Chartered Account and Register of State Accountants.

Career History

- Year 2009 – 2015 : Senior Auditor at KAP Drs.J.Tanzil & Partners (Surabaya), Indonesia.
- 2015 – present : Member of the Audit Committee at PT Sumber Tani Agung Resources Tbk

He also serves as / She Also Serve As :

- 2015 – present : Manager at KAP Hendrawinata Hanny Erwin & Sumargo (Medan), Indonesia.

Pedoman dan Tata Tertib Kerja Komite Audit

Komite Audit telah memiliki Piagam Komite Audit sebagai panduan pelaksanaan tugas Komite Audit yang telah mengacu dan sesuai dengan POJK No. 55 Tahun 2015, dimana piagam ini disahkan oleh Dewan Komisaris Perseroan tanggal 1 September 2021 dengan menandatangani Piagam Komite Audit tersebut.

Adapun tugas dan tanggung jawab Komite Audit sesuai dengan Piagam Komite Audit yang telah disusun dan ditetapkan dengan Keputusan Dewan Komisaris Perseroan adalah sebagai berikut:

1. Melakukan penelaahan atas informasi keuangan yang akan dikeluarkan Perseroan kepada publik dan/atau pihak otoritas, antara lain laporan keuangan, proyeksi, dan laporan lainnya terkait dengan informasi keuangan Perseroan.
2. Melakukan penelaahan atas ketaatan terhadap peraturan perundang-undangan yang berhubungan dengan kegiatan Perseroan.
3. Memberikan pendapat independen dalam hal terjadi perbedaan pendapat antara manajemen dan Akuntan atas jasa yang diberikannya.
4. Memberikan rekomendasi kepada Dewan Komisaris mengenai penunjukan Akuntan yang didasarkan pada independensi, ruang lingkup penugasan dan imbalan jasa.
5. Melakukan penelaahan atas pelaksanaan pemeriksaan oleh auditor internal dan mengawasi pelaksanaan tindak lanjut oleh Direksi atas temuan auditor internal.
6. Melakukan penelaahan terhadap aktivitas pelaksanaan manajemen risiko yang dilakukan oleh Direksi, jika Perseroan tidak memiliki fungsi pemantau risiko di bawah Dewan Komisaris.
7. Menelaah pengaduan yang berkaitan dengan proses akuntansi dan pelaporan keuangan Perseroan.
8. Menelaah dan memberikan saran kepada Dewan Komisaris terkait dengan adanya potensi benturan kepentingan Perseroan.
9. Menjaga kerahasiaan dokumen, data dan informasi Perseroan.

Pada tahun 2021, Komite Audit belum melaksanakan rapat Komite Audit sehubungan dengan baru terbentuknya Perseroan.

Masa Tugas Komite Audit

Masa tugas anggota Komite Audit adalah tidak lebih lama dari masa jabatan Dewan Komisaris sebagaimana diatur dalam anggaran dasar dan dapat dipilih kembali hanya untuk masa 1 (satu) periode berikutnya.

Guidelines and Work Rules of the Audit Committee

The Audit Committee has an Audit Committee Charter as a guide for the duties implementation of the Audit Committee which is referred to and in accordance with POJK No. 55 of 2015, where this charter was ratified by the Company's Board of Commissioners on 1 September 2021 by signing of the Audit Committee Charter.

The duties and responsibilities of the Audit Committee in accordance with the Audit Committee Charter has been prepared and determined by the Decree of the Company's Board of Commissioners, are as follows:

1. *Review financial information to be issued by the Company to the public and/or authorities, including financial statements, projections, and other reports related to the Company's financial information.*
2. *Review compliance with laws and regulations related to the Company's activities.*
3. *Provide an independent opinion, in the event of a difference of opinion between management and the accountant on the services provided.*
4. *Provide recommendations to the Board of Commissioners regarding the appointment of an Accountant based on independence, scope of assignment and remuneration for services.*
5. *Review the implementation of audit by the internal auditors and supervise follow-up actions by the Board of Directors on the findings of the internal auditors.*
6. *Review the risk management implementation activities carried out by the Board of Directors, if the Company does not have a risk monitoring function under the Board of Commissioners.*
7. *Review complaints related to the Company's accounting and financial reporting processes.*
8. *Review and provide advice to the Board of Commissioners regarding potential conflicts of interest in the Company.*
9. *Maintain the confidentiality of the Company's documents, data and information.*

In 2021, the Audit Committee did not hold an Audit Committee meeting as it was a newly formed Audit Committee.

Audit Committee Term

The term of office of members of the Audit Committee cannot be longer than the term of office of the Board of Commissioners as noted in the Articles of Association, and can be re-elected only for the next 1 (one) period.

Pelatihan dan/atau Peningkatan Kompetensi

Sepanjang tahun 2021, Komite Audit tidak melakukan pelatihan atau peningkatan kompetensi lainnya sehubungan baru terbentuknya Komite Audit pada akhir tahun 2021.

Frekwensi Rapat Komite Audit

Komite audit telah melaksanakan aktivitas rapat sebanyak 1 kali pada 2021 dengan pembahasan tentang orientasi dan penyusunan program kegiatan komite audit. Adapun rekapitulasi kehadiran rapat komite audit tahun 2021 adalah sebagai berikut:

Rapat Komite Audit

| Peserta <i>Meeting Participants</i> | Jabatan <i>Position</i> | Jumlah Rapat <i>Numbers of Meeting</i> | Kehadiran <i>Attendance</i> | Percentage <i>Percentage (%)</i> |
|--|----------------------------|---|--------------------------------|-------------------------------------|
| Robby Sumargo | Ketua / <i>Chairman</i> | 1 | 1 | 100 |
| Rudi Ngadiman | Anggota / <i>Member</i> | 1 | 1 | 100 |
| Nova Fernita Samosir | Anggota / <i>Member</i> | 1 | 1 | 100 |

Pelaksanaan Kegiatan Komite Audit Sesuai Dalam Pedoman Atau Piagam (*charter*) Komite Audit

Sejak penetapan Komite Audit pada tanggal 1 September 2021, Komite Audit telah melaksanakan peran dan tanggung jawab sesuai dengan yang tercantum pada Piagam Komite Audit, yaitu:

1. Penelaahan kepatuhan terhadap peraturan dan perundang-undangan Komite Audit telah melakukan penelaahan dan pengawasan atas kepatuhan Perseroan terhadap peraturan dan perundangundangan, yang terkait dengan bidang usaha Perseroan.
2. Memastikan kualitas pelaporan akuntansi keuangan, penerapan standar akuntansi serta resiko yang melekat pada Laporan Manajemen dan menilai kecukupan pengungkapan informasi apakah telah memiliki prinsip-prinsip Tata Kelola Perusahaan yang Baik (*Good Corporate Governance*)
3. Komite Audit telah melakukan penelaahan dan berdiskusi dengan manajemen baik mengenai laporan keuangan konsolidasian Perseroan maupun informasi keuangan lainnya.
4. Evaluasi efektivitas pengendalian internal dan pelaksanaan fungsi Audit Internal. Komite audit menelaah temuan-temuan penting dari auditor internal.
5. Pengawasan atas pekerjaan Auditor Eksternal Komite audit telah melakukan komunikasi dengan eksternal audit terkait laporan keuangan audit 31 Desember 2021.

Training and/or Competency Improvement

Throughout 2021, the Audit Committee did not conduct training or other competency enhancements as the Audit Committee was newly formed at the end of 2021.

Frequency of Audit Committee Meetings

The Audit Committee has held 1 meeting in 2021 with discussions on orientation and preparation of the Audit Committee activity program. The recapitulation of attendance for the 2021 Audit Committee meeting is as follows:

Audit Committee Meeting

Implementation of Audit Committee activities in accordance with the Audit Committee Guidelines or Charter.

During Audit Committee ratified on September 1 2021, the implementation of the roles and responsibilities of the Audit Committee are conducted in accordance with the Charter of the Audit Committee as follows:

1. *Analysis Compliance with Laws and Regulation*
The Audit Committee performed analysis and supervision of the Company's compliance to laws and regulations related to the Company and business activities of the Company.
2. *Ensuring the quality of financial accounting reporting, the application of accounting standards and the risks inherent in the Management Report and assessing the adequacy of disclosure of information whether it has the principles of Good Corporate Governance.*
3. *Audit Committee has carried out analysis and discussions with the management on the consolidated financial statements and other financial information*
4. *Evaluating of the effectiveness of internal controls and implementation of internal audit functions. Committee audit analysing important findings reported by the internal auditor.*
5. *Supervision of External Auditor's Work*
The audit committee has communicated with the external audit related to audit financial report as of December 31, 2021.

KOMITE-KOMITE LAIN

Komite ESG (*Environmental, Social and Governance*)

ESG merupakan sebuah standar perusahaan dalam praktik investasinya yang terdiri dari tiga konsep atau kriteria yaitu *environmental* (Lingkungan), *social* (Sosial), dan *governance* (Tata Kelola Perusahaan).

Perseroan menerapkan prinsip ESG dalam praktik bisnis dan investasinya, mengintegrasikan dan mengimplementasikan kebijakan Perseroan agar selaras dengan keberlangsungan *environmental* (Lingkungan), *social* (Sosial), dan *governance* (Tata Kelola Perusahaan).

Tujuan dibentuknya Komite Lingkungan, Sosial dan Tata Kelola atau Komite ESG PT Sumber Tani Agung Resources Tbk adalah untuk mendukung komitmen berkelanjutan Perusahaan melalui fungsi koordinasi departemen sustainability, kesehatan dan keselamatan, tanggungjawab sosial perusahaan, tata kelola perusahaan, keberlanjutan dan masalah kebijakan publik lainnya yang relevan dengan perusahaan (secara bersama-sama, disebut "Masalah ESG"), dengan cara:

- a. Mempromosikan pentingnya komitmen dan pemahaman pemangku kepentingan internal untuk ESG yang efektif;
- b. Sejalan dengan kebijakan keberlanjutan, kesehatan & keselamatan kerja, dan komitmen PT Sumber Tani Agung Resources Tbk mendukung *United Nation Sustainable Development Goals*

Sehubungan dengan hal tersebut, Perseroan telah mengangkat dan menetapkan Komite ESG berdasarkan Surat Keputusan Direksi Perseroan No. 004/DIR-STAR/IX/2021 tanggal 1 September 2021 tentang Penunjukan Komite ESG Perusahaan, dengan struktur komite sebagai berikut:

Struktur komite ESG

| | |
|---------|------------------|
| Ketua | : James Leitch |
| Anggota | : Aswan Hasibuan |
| Anggota | : Rizal Fadli |

Tugas Komite ESG

Tugas utama Komite ESG adalah memastikan tiga elemen tersebut terwujud dalam berbagai kebijakan Perusahaan dan secara konsisten dan efektif dipraktikkan sehingga mampu menjaga dan membangun pondasi serta meningkatkan nilai Perusahaan di masa depan.

Komite ESG bertugas dan bertanggung jawab kepada Direktur Utama.

Berikut profil singkat dari ketua dan anggota komite:

OTHER COMMITTEES

ESG Committee (*Environmental, Social and Governance*)

ESG is the standard of investment practice of a company which consists of three concepts or criteria, namely environmental, social, and governance.

The Company applies ESG principles in its business and investment practices, integrates and implements the Company's policies so that it is in line with environmental sustainability, social, and Corporate Governance.

The purpose of the establishing an Environmental, Social and Governance Committee at PT Sumber Tani Agung Resources Tbk is to support the Company's sustainable commitment through coordination between functions of the departments of sustainability, health and safety, corporate social responsibility, corporate governance, sustainability and other public policy issues relevant to the Company (collectively called "ESG Issues"), by:

- a. *Promoting the importance of internal stakeholder commitment and understanding of effective ESG;*
- b. *In line with the sustainability policy, occupational health & safety, and the commitment of PT Sumber Tani Agung Resources Tbk to support the UN Sustainable Development Goals*

In this regard, the Company has appointed and established the ESG Committee based on the Decree of the Company's Board of Directors No. 004/DIR-STAR/IX/2021 dated 1 September 2021 on the Appointment of the Company's ESG Committee, with the following committee structure:

ESG Committee Structure

| | |
|----------|------------------|
| Chairman | : James Leitch |
| Member | : Aswan Hasibuan |
| Member | : Rizal Fadli |

Duties of the ESG Committee

The main task of the ESG Committee is to ensure that these three elements are embodied in various Company policies and are consistently and effectively practiced so as to be able to maintain and build the foundation and increase the value of the Company in the future.

The ESG Committee reports and is responsible to the President Director.

The following is a brief profile of the chair and committee members:

James Leitch

Warga Negara New Zealand, usia 75 tahun.

Pendidikan Formal

- Sarjana Sains (BSc) Jurusan Botany dan Matematika pada University of Canterbury pada tahun 1968.
- Sarjana Sains (BSc) Jurusan Kehutanan Pada Australia National University pada tahun 1970.
- Master pada Bidang Tree Biomass Sampling and Estimation pada University of Canterbury pada tahun 1976.

Riwayat Pekerja

- Tahun 1971 – 1974 : Pengawasan Hutan pada District Forester Eastern Southland, Selandia Baru
- Tahun 1971 – 1993 : Aktif di beberapa perusahaan di Selandia Baru
- Tahun 1994 – 1995 : Senior Forest Planner, pada Bunnings Tree Farm Pte Ltd, Manjimup West Australia.
- Tahun 1995 – 2002 : Manager Group Forestry Planner PT Raja Garuda Mas (Sumatera Riang Lestari, Riau Andalan Pulp & Paper)
- Tahun 2003 – 2005 : Manager Sinar Mas Divisi Planning Survey, Perawang, Riau Indonesia.
- Tahun 2006 – 2011 : Direktur PT Ata Marie & Ata Marie group Ltd.
- Tahun 2011 – 2012 : Group Planning Manager pada PT Hutan Asri Nusantara, Kalimantan Barat
- Tahun 2012 – 2017 : Chief Information Officer, Planning Manager & Advisor pada PT Musi Hutan Persada, Sumatera Selatan Indonesia
- Tahun 2018 – sekarang: Ketua Komite ESG PT Sumber Tani Agung Resources Tbk.

Beliau juga menjabat sebagai

- Tahun 2007 – sekarang : Associate pada Climate Forestry, Bangkok Thailand
- Tahun 2017 – sekarang : Direktur Kipps Patch Microgreens Ltd, Selandia Baru.

James Leitch

New Zealand citizen, 75 years old.

Formal Education

- Bachelor of Science (BSc) Majoring in Botany and Mathematics at the University of Canterbury in 1968
- Bachelor of Science (BSc) Majoring in Forestry at Australia National University in 1970
- Master Forestry Science (Biomass) & at the University of Canterbury in 1976.

Career History

- Year 1971 – 1974 : Forest Supervision in the Forester Eastern Southland District, New Zealand
- Year 1971 – 1993 : Active in several companies in New Zealand
- Year 1994 – 1995 : Senior Forest Planner, at Bunnings Tree Farm Pte Ltd, Manjimup West Australia.
- Year 1995 – 2002 : Manager Group Forestry Planner at PT Raja Garuda Mas (Sumatra Riang Lestari, Riau Andalan Pulp & Paper)
- Year 2003 – 2005 : Manager at Sinar Mas Planning Survey Division, Perawang, Riau Indonesia.
- Year 2006 – 2011 : Director at PT Ata Marie & Ata Marie group Ltd.
- Year 2011 – 2012 : Group Planning Manager at PTHutan Asri Nusantara, West Kalimantan
- Year 2012 – 2017 : Chief Information Officer, Planning Manager & Advisor at PT Musi Hutan Persada, South Sumatra Indonesia
- Year 2018 – present : Chairman of the ESG Committee PT Sumber Tani Agung Resources Tbk.

He Also Serve As:

- 2007 – present : Associate at Climate Forestry, Bangkok Thailand
- Year 2017 – present : Director at Kipps Patch Microgreens Ltd, New Zealand.

Aswan Hasibuan

Warga Negara Indonesia, usia 50 tahun.

Pendidikan Formal

Sarjana Jurusan Teknik Industri pada Universitas Sumatera Utara pada tahun 1998.

Riwayat Pekerjaan

- Tahun 1999 – 2000 : Production Engineer di PT Precision Indonesia Batam.
- Tahun 2000 – 2003 : Production Supervisor di PT Winindo Elektronik Batam
- Tahun 2004 – 2009 : Konsultan dan Trainer di QIMS Consulting Indonesia di Medan
- Tahun 2014 – 2016 : Auditor ISO, OHSAS, ISPO, RSPO
- Tahun 2014 – 2016 : Branch Manager di TUV Rheinland Indonesia di Medan
- Tahun 2016 – 2018 : Client Manager di BSI group Indonesia
- Tahun 2018 – sekarang : Sustainability Head Department PT Sumber Tani Agung Resources Tbk.
- Tahun 2021 : Anggota Komite ESG

Rizal Fadli

Warga Negara Indonesia, usia 34 tahun.

Pendidikan Formal

Sarjana kedokteran umum dari Universitas Sumatera Utara, Indonesia pada tahun 2005.

Riwayat Pendidikan

- Tahun 2010 – 2011 : Dokter Tim TRO TITAN FC Medan Chiefs Indonesia
- Tahun 2011 – 2012 : Occupational Health Safety Doctor di BW Plantation, Indonesia
- Tahun 2012 – 2018 : Regional Occupational Safety & Health Department di Triputra Agro Persada, Indonesia
- Tahun 2018 – sekarang: Bergabung dengan PT Sumber Tani Agung Resources sebagai Sustainability Manager

Aswan Hasibuan

Indonesian citizen, 50 years old.

Formal Education

Bachelor of Industrial Engineering at the University of North Sumatra in 1998.

Career History

- Year 1999 – 2000 : Production Engineer at PT Precision Indonesia Batam.
- Year 2000 – 2003 : Production Supervisor at PT Winindo Elektronik Batam
- Year 2004 – 2009 : Consultant and Trainer at QIMS Consulting Indonesia in Medan
- Year 2014 – 2016 : ISO, OHSAS, ISPO, RSPO Auditor
- Year 2014 – 2016 : Branch Manager at TUV Rheinland Indonesia in Medan
- Year 2016 – 2018 : Client Manager at BSI group Indonesia
- Year 2018 – present : Sustainability Head Department at PT Sumber Tani Agung Resources Tbk.
- Year 2021 : ESG Committee Member

Rizal Fadli

Indonesian citizen, 34 years old.

Formal Education

Bachelor of general medicine from the University of North Sumatra, Indonesia in 2005.

Educational background

- Year 2010 – 2011 : Team Doctor at TRO TITAN FC Medan Chiefs Indonesia
- Year 2011 – 2012 : Occupational Health Safety Doctor at BW Plantation, Indonesia
- Year 2012 – 2018 : Regional Occupational Safety & Health Department at Triputra Agro Persada, Indonesia
- Year 2018 – present : Joined PT Sumber Tani Agung Resources as Sustainability Manager

- Tahun 2021 : Anggota Komite ESG di PT Sumber Tani Agung Resources Tbk.

- Year 2021 : Member of the ESG Committee at PT Sumber Tani Agung Resources Tbk.

Piagam Komite ESG

Tujuan, tugas, peran dan tanggungjawab Komite ESG tertuang dalam Piagam Tata kelola Lingkungan dan Sosial PT Sumber Tani Agung Resources Tbk yang telah disahkan oleh Direksi pada tanggal 1 September 2021.

SEKRETARIS PERUSAHAAN

Berdasarkan Surat Keputusan Direksi No. 001/DIR-STAR/IX/2021 tanggal 1 September 2021 tentang Penunjukan Sekretaris Perusahaan, Perseroan telah menunjuk Juliani Chandra, sebagai Sekretaris Perusahaan Perseroan. Sekretaris Perusahaan memiliki tugas sebagaimana yang tercantum dalam POJK No. 35. Tahun 2014.

Tugas dan tanggung jawab Sekretaris Perusahaan meliputi:

1. Berperan sebagai penghubung Perseroan dengan pemegang saham Perseroan, OJK, Bursa Efek dan pemangku kepentingan lainnya.
2. Memberikan masukan kepada Direksi dan Dewan Komisaris Perseroan untuk mematuhi ketentuan peraturan perundang-undangan di bidang pasar modal, termasuk ketentuan peraturan OJK yang berlaku terhadap Perseroan.
3. Memberikan pelayanan atas setiap informasi yang dibutuhkan investor yang berkaitan dengan kondisi Perseroan dan menyampaikan informasi penting mengenai kegiatan Perseroan kepada publik, OJK, Bursa Efek dan pihak-pihak lainnya yang berkepentingan.
4. Membantu Direksi dan Dewan Komisaris dalam pelaksanaan tata Kelola perusahaan yang meliputi:
 - a. keterbukaan informasi kepada masyarakat, termasuk ketersediaan informasi pada situs web Perseroan;
 - b. penyampaian laporan keuangan kepada OJK secara tepat waktu;
 - c. penyelenggaraan, koordinasi, keterbukaan informasi dan dokumentasi sehubungan dengan RUPS Perseroan;
 - d. penyelenggaraan, koordinasi dan dokumentasi sehubungan dengan rapat Direksi, rapat Dewan Komisaris dan/atau rapat gabungan Direksi dan Dewan Komisaris; dan
 - e. pelaksanaan program orientasi terhadap perusahaan bagi Direksi dan/atau Dewan Komisaris.

ESG Committee Charter

The objectives, duties, roles and responsibilities of the ESG Committee are stated in the Environmental and Social Governance Charter of PT Sumber Tani Agung Resources Tbk which was ratified by the Board of Directors on 1 September 2021.

CORPORATE SECRETARY

Based on the Decree of the Board of Directors No. 001/DIR-STAR/IX/2021 dated 1 September 2021 on the Appointment of the Corporate Secretary, the Company has appointed Juliani Chandra, as the Company's Corporate Secretary. The Corporate Secretary has duties as stated in POJK No. 35. Year 2014.

The duties and responsibilities of the Corporate Secretary include:

1. *Act as a liaison between the Company and the Company's shareholders, OJK, Stock Exchange and other stakeholders.*
2. *Provide input to the Board of Directors and Board of Commissioners of the Company to comply with the provisions of the laws and regulations in the capital market sector, including the provisions of the OJK regulations that apply to the Company.*
3. *Provide services for any information needed by investors related to the condition of the Company and convey important information regarding the Company's activities to the public, OJK, Stock Exchange and other interested parties.*
4. *Assist the Board of Directors and the Board of Commissioners in the implementation of corporate governance which includes:*
 - a. *disclosure of information to the public, including the availability of information on the Company's website;*
 - b. *timely submission of financial reports to OJK;*
 - c. *organize, coordinate, disclose information and documentation related to the Company's GMS;*
 - d. *organize, coordinate and documentation related to the Board of Directors meeting, Board of Commissioners meeting and/or joint meeting of the Board of Directors and Board of Commissioners; and*
 - e. *run the Company orientation program for the Board of Directors and/or the Board of Commissioners.*

5. Mengikuti perkembangan pasar modal khususnya peraturan perundang-undangan yang berlaku di bidang pasar modal, termasuk peraturan OJK yang berlaku terhadap Perseroan.

Sekretaris Perusahaan merupakan organ tata kelola Perusahaan yang memegang peran signifikan sebagai *Compliance Officer* yang membantu Direksi dalam penerapan prinsip-prinsip *good corporate governance* (GCG) serta memenuhi ketentuan terhadap praktik GCG

Sekretaris Perusahaan juga bertugas melakukan kegiatan keterbukaan informasi Perusahaan dan memastikan bahwa penyebaran informasi Perusahaan dilakukan secara akurat, jelas, tepat waktu dan selengkap mungkin untuk memelihara dan meningkatkan integritas pasar dan kepercayaan para pemangku kepentingan

Berikut profil singkat dari Sekretaris Perusahaan:

Juliani Chandra

Warga Negara Indonesia, usia 42 tahun.

Pendidikan Formal

Sarjana Ekonomi dari Universitas Harapan, Medan.

Riwayat Pekerjaan

- Tahun 2000 - 2008 : Sekretaris di Domba Mas Group Indonesia
- Tahun 2008 - 2021 : Sekretaris Direksi PT Sumber Tani Agung Resources Tbk.
- Tahun 2021 - sekarang : Sekretaris Perusahaan di PT Sumber Tani Agung Resources Tbk.

Pelatihan Untuk Sekretaris Perusahaan

Dalam upaya meningkatkan kompetensi, perluasan wawasan dan pemutakhiran berbagai informasi yang terkait sebagai perusahaan publik, Perseroan memandang pentingnya pelatihan dan seminar bagi *Corporate Secretary* Perseroan. Beberapa seminar dan pelatihan yang telah diikuti selama ini antara lain:

5. *Keeping abreast of capital market developments, especially the applicable laws and regulations in the capital market sector, including OJK regulations that apply to the Company.*

The Corporate Secretary is a corporate governance organ that plays a significant role as a Compliance Officer who assists the Board of Directors in implementing the principles of good corporate governance (GCG) and complying with the provisions of GCG practices.

The Corporate Secretary is also tasked with carrying out information disclosure activities for the Company and ensuring that the dissemination of Company information is carried out accurately, clearly, timely and as completely as possible to maintain and improve market integrity and stakeholder trust.

The following is a brief profile of the Corporate Secretary:

Juliani Chandra

Indonesian citizen, 42 years old.

Formal Education

Bachelor of Economics from Harapan University, Medan.

Career History

- *Year 2000 - 2008 : Secretary at Domba Mas Group Indonesia*
- *Year 2008 - 2021 : Secretary to the Board of Directors at PT Sumber Tani Agung Resources Tbk*
- *Year 2021 - present : Corporate Secretary at PT Sumber Tani Agung Resources Tbk.*

Training for Corporate Secretary

In an effort to improve competence, broaden insight and update various related information as a public company, the Company views the importance of training and seminars for the Company's Corporate Secretary. Some of the seminars and trainings that have been attended so far include:

| TEMPAT SEMINAR SEMINAR PLACE | TOPIK TOPIC | LOKASI LOCATION | LEMBAGA INSTITUTION |
|---------------------------------|--|----------------------------------|--------------------------------------|
| 19 - 22 July 2017 | Coaching Bootcamp for Leaders | Hotel Sibayak Brastagi | Metamind Training Coaching Institute |
| 7 Agustus 2015 | Finance for Non Finance Manager Training | Hotel Grand Aston City Hall | Julian Hill |
| 24 - 26 October 2011 | Training of Awareness, Interpretation and Documentation of ISO | Executive Business Club Uniplaza | Sylva Consultant |
| 9 - 11 Juni 2009 | Electronic Filing & Document Management System | Hotel Harris Jakarta | BMI Training |

Kantor Pusat
Headquarters
Sekretaris Perusahaan
Corporate Secretary
PT SUMBER TANI AGUNG RESOURCES TBK.
PT SUMBER TANI AGUNG RESOURCES TBK.

Kantor Pusat:
Headquarters:
Jl. Pangeran Diponegoro No 51
Jl. Pangeran Diponegoro No 51
Medan 20152, Sumatra Utara, Indonesia
Medan 20152, North Sumatra, Indonesia
Telepon : +62 61 415 6262 Faksimili : +62 61 414 8866
Phone : +62 61 415 6262 Facsimile : +62 61 414 8866
Website: <https://sta.co.id>
Website : https://sta.co.id
Email: corporate.secretary@sta.co.id
Email: corporate.secretary@sta.co.id

UNIT AUDIT INTERNAL

Perseroan telah membentuk Piagam Unit Audit Internal sebagaimana termaktub dalam Piagam Audit Internal (*Internal Audit Charter*) Perseroan tanggal 1 September 2021 yang ditandatangani oleh seluruh anggota Direksi Perseroan.

Sesuai dengan POJK No. 56 Tahun 2015 dan berdasarkan Surat Keputusan Direksi Perseroan No. 003/DIR-STAR/IX/2021 tanggal 1 September 2021 tentang Pengangkatan Kepala Unit Audit Internal, Perseroan telah mengangkat Unit Audit Internal dengan susunan sebagai berikut:

Kepala : *Ranto*

Profil Kepala Audit Internal

Warga Negara Indonesia, usia 48 tahun.

Riwayat Pekerja

- Tahun 1995 – 1997 : Analis Kredit di BCA
- Tahun 1997-2002 : Auditor senior di Asian Agri Group
- Tahun 2002 – 2012 : Manager IA di PT Musim Group
- Tahun 2012 – sekarang : Senior Manager Internal Audit PT Sumber Tani Agung Resources Tbk

Dasar Penunjukan:

Beliau diangkat sebagai Kepala Audit Internal berdasarkan SK Keputusan No. 0740/HR/IX/2012.

Fungsi Unit Audit Internal

Departemen Internal audit merupakan partner strategis yang terpercaya & independen yang mempunyai visi sebagai auditor internal profesional dan dapat

INTERNAL AUDIT UNIT

The Company has established the Internal Audit Unit Charter as recorded in the Company's Internal Audit Charter dated 1 September 2021, which was signed by all members of the Board of Directors.

In accordance with POJK No. 56 of 2015 and based on the Decree of the Board of Directors of the Company No. 003/DIR-STAR/IX/2021 dated 1 September 2021 regarding the Appointment of the Head of the Internal Audit Unit, the Company has appointed the Internal Audit Unit with the following composition:

Head : *Ranto*

Profile of Head IA

Indonesian citizen, 48 years old.

Career History :

- Year 1995 – 1997 : Credit Analyst at BCA
- Year 1997-2002 : Senior Auditor at Asian Agri Group
- Year 2002 – 2012 : IA Manager at PT Musim Group
- Year 2012 – present : Senior Manager Internal Audit at PT Sumber Tani Agung Resources Tbk

Basis of Appointment:

He was appointed as Head of Internal Audit based on Decree No. 0740/HR/IX/2012.

Functions of the Internal Audit Unit

The Internal Audit Department is a trusted & independent strategic partner with the vision as a professional internal auditor and can objectively

menjamin secara objektif atas kegiatan yang dirancang untuk memberi nilai tambah dan membantu terciptanya Tata Kelola Perusahaan yang baik (*Good Corporate Governance*).

Fungsi sebagai Audit Internal harus dilakukan secara profesional, bekerja secara sistematis, disiplin dalam melakukan evaluasi dan meningkatkan sistem pengendalian internal dalam proses tata kelola yang baik dan mampu meningkatkan kompetensi agar menjadi internal auditor yang profesional.

Tugas dan tanggung jawab Unit ini adalah sebagai berikut:

1. Menyiapkan dan melaksanakan rencana dan anggaran aktivitas internal audit tahunan berdasarkan prioritas resiko sesuai dengan tujuan perusahaan;
2. Menguji dan mengevaluasi pelaksanaan pengendalian internal dan system manajemen resiko sesuai dengan kebijakan perusahaan;
3. Melakukan pemeriksaan dan penilaian atas efisiensi dan efektivitas di seluruh bidang kegiatan perusahaan;
4. Memberikan saran perbaikan dan informasi yang objektif tentang kegiatan yang diperiksa pada semua tingkatan manajemen;
5. Membuat laporan hasil audit dan menyampaikan laporan tersebut kepada top manajemen, Presiden Direktur, Dewan Komisaris atau Komite Audit;
6. Memantau, menganalisis dan melaporkan pelaksanaan tindak lanjut perbaikan yang telah disarankan; dan
7. Melakukan pemeriksaan/audit khusus apabila diperlukan.

guarantee activities designed to add value and help create Good Corporate Governance.

The Internal Audit function must be carried out professionally, work systematically, disciplined in evaluating and improving the internal control system in the process of good governance and able to increase competence in order to become a professional internal auditor.

The duties and responsibilities of this Unit are as follows:

1. *Prepare and implement annual internal audit activity plans and budgets based on risk priorities in accordance with company objectives;*
2. *Test and evaluate the implementation of internal control and risk management systems in accordance with company policies;*
3. *Conduct inspections and assessments of the efficiency and effectiveness in all areas of the company's activities;*
4. *Provide improvement suggestions and objective information about the activities examined at all levels of management;*
5. *Make a report on the audit results and submit the report to top management, the President Director, the Board of Commissioners or the Audit Committee;*
6. *Monitor, analyze and report on the implementation of follow-up improvements that have been suggested; and*
7. *Carry out special inspections/audits if necessary.*

PENDIDIKAN DAN / ATAU PELATIHAN KEPALA INTERNAL AUDIT

Sebagai upaya pengembangan kompetensi dan menunjang pelaksanaan tugas-tugasnya, berikut adalah program pelatihan yang telah diikuti oleh Kepala Internal Audit.

HEAD OF INTERNAL AUDIT EDUCATION AND/OR TRAINING

As an effort to develop competence and support his duties, the following is a list of training programs that have been attended by the Head of Internal Audit.

| NO | TANGGAL DATE | TOPIK TOPIC | TEMPAT LOCATION |
|----|----------------------------------|---|--|
| 1. | 28 Juli 2021 July 28, 2021 | Seminar Akuntansi Forensik & Audit Investigatif (IAI) Forensic Accounting & Investigative Auditing Seminar (IAI) | On line On line |
| 2. | 23 Jun 2021 23 Jun 2021 | Training New Normal Interview/Interogasi New Normal Interview/Interrogation Training | On line On line |
| 3 | 22 Jun 2021 22 Jun 2021 | Training Effective Analysis Perilaku Behavioral Effective Analysis Training | On line On line |
| 4. | 22-23 Apr 2021 22-23 Apr 2021 | Analytical Fraud Detection Course Analytical Fraud Detection Course | On line On line |
| 5 | 25-26 Okt 2019 25-26 Oct 2019 | Training Standard Internasional Praktek Profesional IA International Standard of Professional Practice Training IA | In House Training In-house Training |
| 6 | 25-26 Okt 2019 25-26 Oct 2019 | Training The IAA 's Global IA Competency Framework Training The IAA's Global IA Competency Framework | In House Training In-house Training |

| NO | TANGGAL DATE | TOPIK TOPIC | TEMPAT LOCATION |
|----|------------------------------------|---|--|
| 7. | 23-24 Jan 2019 23-24 Jan 2019 | Sertifikat Ahli K3 Umum (Disnakertrans) General K3 Expert Certificate (Disnakertrans) | In House Training In-house Training |
| 8. | 19-24 Mar 2018 19-24 Mar 2018 | Sertifikat Pelatihan ISPO Angkatan ke-14 (Komisi ISPO) 14th Angkatan ISPO Training Certificate (ISPO Commission) | Bogor, Bogor, |
| 9. | 01-10 Jun 2014 01-10 Jun 2014 | Sertifikat Ahli K3 Umum (Disnakertrans) General K3 Expert Certificate (Disnakertrans) | Medan Medan |
| 10 | 20-22 Juli 2013 20-22 July 2013 | Sertifikat Lead Auditor ISO 9001: 2008, 9001:2015 (Konsultan: Silva) ISO 9001:2008, 9001:2015 Lead Auditor Certificate (Consultant: Silva) | In House Training In-house Training |

Departemen Internal Audit dipimpin oleh Kepala Audit Internal. Kepala Audit Internal diangkat dan bertanggung jawab kepada Direktur Utama dan secara langsung juga melapor kepada Direksi dan Komite Audit yang bertugas membantu Dewan Komisaris dalam pelaksanaan fungsi pengawasan Perseroan terutama terhadap temuan-temuan audit dan tindakan perbaikan yang telah dilaksanakan oleh masing-masing unit atas saran perbaikan yang diberikan.

Sedangkan staf audit internal bertanggung jawab kepada Kepala Audit Internal.

Kepala maupun Staf Audit Internal tidak diperkenankan memegang fungsi operasional dalam Group perusahaan.

Pelaksanaan Tugas Internal Audit Tahun 2021

Sepanjang tahun 2021, unit Internal Audit (IA) dalam melakukan aktivitas auditnya pada umumnya dilakukan dengan metode jarak jauh (via zoom meeting) karena pandemi yang masih merebak. Hal itu untuk memaksimalkan pengecekan data administrasi dari program G2 (Green Golden) maupun dalam meminta data / dokumen yang dikirim dari unit untuk diaudit.

Prosedur laporan IA adalah setiap selesai closing meeting dengan auditee di unit, selanjutnya IA melaporkan kepada Komisaris Utama, Presiden Direktur dan di-CC-kan juga kepada Direktur Perkebunan, Direktur Produksi dan Head Dept Head Office terkait untuk membantu memonitor dan melanjutkan tindakan perbaikan yang telah dilaksanakan oleh unit kerja/auditee.

Sepanjang tahun 2021, IA telah melaksanakan audit operasional, audit kepatuhan, hingga spesial audit yang ditugaskan oleh Komisaris Utama dan Direktur Utama. Berikut hasil pelaksanaan kegiatan Internal Audit

The Internal Audit Department is led by the Head of Internal Audit. The Head of Internal Audit is appointed and is responsible to the President Director and also reports directly to the Board of Directors and the Audit Committee, in charge of assisting the Board of Commissioners in the implementation of the Company's supervisory function, especially on audit findings and corrective actions that have been carried out by each unit on the given suggestions for improvement.

Meanwhile, the internal audit staff is responsible to the Head of Internal Audit.

The Head and Internal Audit Staff is not allowed to hold operational functions within the Company's Group.

Implementation of Internal Audit Duties in 2021:

Throughout 2021, the Internal Audit unit (IA) generally carried out its audit activities remotely (via zoom meetings) due to the ongoing pandemic. This is to maximize the checking of administrative data from the G2 (Green Golden) program as well as in requesting data/documents sent from each unit to be audited.

The IA report procedure is as follows; after every closing meeting with the auditee in the unit, the IA reports to the President Commissioner, President Director, and CC-ed to the Plantation Director, Production Director and the relevant Head Dept Head Office to help monitor and continue the corrective actions to be taken and carried out by the work unit/ auditee.

Throughout 2021, IA has carried out operational audits, compliance audits, and special audits assigned by the President Commissioner and President Director. The following are the results of the implementation of Internal Audit activities

| Nomor Number | Jenis Laporan Report Type | Jumlah Laporan Number of Reports |
|--------------|---|----------------------------------|
| 1 | Laporan IA di Perkebunan IA Report on Plantation | 17 |
| 2 | Laporan IA di Divisi PMKS/KCP IA Report in PMKS/KCP Division | 11 |
| 3 | Laporan IA di Divisi Transporter Internal, Koperasi, Sekolah di PT STA Resources Tbk IA Report in Internal Transporter Division, Cooperatives, Schools at PT STA Resources Tbk | 8 |
| 4 | Jumlah Laporan Number of Reports | 36 |

Frekuensi Rapat Dengan Direksi, Dewan Komisaris & Komite Audit

IA sepanjang tahun 2021 telah melakukan rapat EBM (*Executive Board Meeting*) dengan jajaran direksi yang dilakukan secara rutin setiap bulan.

Masa Tugas

Masa tugas anggota Unit Audit Internal adalah selama 5 (lima) tahun dan tidak boleh lebih lama dari masa jabatan Dewan Komisaris Perseroan.

MANAJEMEN RISIKO

Risk Management

Investasi pada saham Perseroan mengandung risiko. Calon investor Perseroan harus mempertimbangkan dengan cermat faktor-faktor risiko berikut ini, serta informasi-informasi lainnya yang disebutkan dalam Prospektus ini, sebelum membuat keputusan investasi terhadap saham Perseroan. Risiko-risiko yang belum diketahui Perseroan atau yang dianggap tidak material dapat juga memengaruhi kegiatan usaha, arus kas, kinerja operasi, kinerja keuangan atau prospek usaha. Harga pasar atas saham Perseroan dapat mengalami penurunan akibat risiko-risiko berikut dan investor dapat mengalami kerugian atas seluruh atau sebagian investasinya. Penjelasan mengenai risiko usaha ini berisi pernyataan perkiraan ke depan ("*forward looking statements*") yang berhubungan dengan kejadian yang mengandung unsur kejadian di masa yang akan datang dan kinerja keuangan.

Risiko-risiko yang diungkapkan dalam Prospektus berikut ini merupakan risiko-risiko yang material bagi Perseroan. Risiko usaha dan risiko umum telah disusun berdasarkan pembobotan risiko yang memberikan dampak paling besar hingga dampak paling kecil terhadap kinerja usaha dan kinerja keuangan Perseroan. Risiko yang tercantum dalam Prospektus ini dapat berdampak negatif dan material terhadap kegiatan usaha, arus kas, kinerja operasional, kinerja keuangan, dan prospek usaha Perseroan.

A. Risiko Utama Yang Berpengaruh Signifikan Terhadap Kelangsungan Usaha Grup Perseroan

Risiko fluktuasi harga pasar CPO

Harga jual produk kelapa sawit CPO dan produk turunannya sangat dipengaruhi oleh harga pasar internasional maupun dalam negeri, yang mana fluktuasi harga tersebut dipengaruhi oleh sejumlah faktor-faktor yang berada diluar kendali Perseroan seperti berikut :

- a. Tingkat produksi dan konsumsi dunia atas produk CPO dan turunannya, serta minyak nabati substitusi atau pesaing lainnya.
- b. Tingkat persediaan internasional maupun dalam negeri atas produk CPO dan turunannya, serta minyak nabati substitusi atau pesaing lainnya.

Frequency of Meetings with the Board of Directors, Board of Commissioners & Audit Committee

Throughout 2021, IA has held EBM (Executive Board Meeting) meetings with the Board of Directors which were held regularly every month.

Term of Office Period

The term of office for members of the Internal Audit Unit is 5 (five) years and cannot be longer than the term of office of the Company's Board of Commissioners.

RISK MANAGEMENT

Risk Management

Investment in the Company's shares has its risks. Prospective investors of the Company must carefully consider the risk factors, as well as other information mentioned in this Prospectus, before making investment decisions on the Company's shares. Risks that are unknown to the Company or those considered immaterial may also affect business activities, cash flows, operating performance, financial performance or business prospects. The market price of the Company's shares may decline due to these risks and investors may suffer losses on all or part of their investment. This description of business risk contains forward-looking statements related to events that contain future elements of events and financial performance.

The risks disclosed in the following Prospectus are material risks to the Company. Business risks and general risks have been compiled based on risk weighting from the greatest impact to the smallest impact on the business performance and financial performance of the Company. The risks listed in this Prospectus may have material and negative impact on the Company's business activities, cash flows, operational performance, financial performance and business prospects.

A. The Main Risks That Have a Significant Influence on the Business Continuity of the Company's Group

Risk of CPO market price fluctuation

The selling price of CPO and its derivative products is strongly influenced by international and domestic market prices, where price fluctuations are influenced by a number of factors beyond the control of the Company, such as the following:

- a. *The level of world production and consumption of CPO products and their derivatives, as well as substitute vegetable oils or other competitors.*
- b. *The level of international and domestic inventories of CPO products and their derivatives, as well as substitute vegetable oils*

- c. Pajak dan tarif bea;
- d. Kebijakan-kebijakan dan program-program Pemerintah;
- e. Keadaan Cuaca; dan
- f. Perekonomian dunia secara umum.

Setiap fluktuasi yang signifikan pada harga pasar CPO akan mempengaruhi harga produk Grup Perseroan, yang dapat memberi dampak negatif terhadap kegiatan usaha, kondisi keuangan, kinerja, dan prospek usaha Grup Perseroan.

B. Risiko Usaha

Risiko Kondisi Cuaca yang Buruk

Produktivitas tandan buah segar sangat tergantung pada kondisi cuaca di Indonesia. Curah hujan yang terlalu tinggi atau musim kering yang terlalu lama akan menyebabkan turunnya produktivitas kebun secara keseluruhan/ turunnya hasil TBS dari *supplier* Grup Perseroan. Curah hujan yang terlalu tinggi akan menyebabkan buruknya penyerbukan tanaman dan penurunan efektivitas pemupukan, sementara kekeringan mengakibatkan berkurangnya tandan buah dan turunnya tingkat ekstraksi minyak. Tingkat kekeringan yang sangat tinggi juga dapat menimbulkan kebakaran pada lahan perkebunan.

Kebakaran lahan akan merusak tanaman kelapa sawit serta asap dari kebakaran lahan disekitar perkebunan juga akan menghalangi sinar matahari yang berdampak negatif terhadap produksi TBS dari perkebunan kelapa sawit Grup Perseroan. Atas kejadian tersebut, maka dapat berdampak pada hasil produksi Pabrik Kelapa Sawit ("PKS") Grup Perseroan.

Secara historis, harga CPO biasanya akan meningkat pada saat pasokan turun karena dampak dari kondisi cuaca sehingga pada akhirnya akan mengurangi dampak negatif dari turunnya tingkat produksi, hal tersebut dapat memberi dampak negatif terhadap kegiatan usaha, kondisi keuangan, kinerja, dan prospek usaha Grup Perseroan.

Risiko Pandemi Virus Covid-19

Penyebaran pandemi Virus Covid-19 yang telah berlangsung dari akhir tahun 2019 menjadi tantangan yang besar bagi sebagian besar industri secara global. Untuk mengantisipasi penyebarluasan virus Covid-19, berbagai negara telah mengambil kebijakan *lockdown* dan membatasi aktivitas impor berbagai komoditas, termasuk CPO sehingga berdasarkan Dewan Minyak Sawit Indonesia (DMSI) bahwa ekspor kelapa sawit Indonesia yang mencapai 70% dari total produksi CPO lokal mengalami kontraksi yang cukup signifikan

Pandemi Covid-19 ini juga menyebabkan dampak yang cukup signifikan terhadap fluktuasi harga kelapa sawit, meskipun demikian terjadi pemulihan pada awal tahun 2021 dimana harga CPO

- c. *Tax and duty rates;*
- d. *Government policies and programs;*
- e. *Weather Conditions; and*
- f. *The general world economy.*

Any significant fluctuations in the CPO market price will affect the prices of the Company's products, which could have a negative impact on the Company's business activities, financial condition, performance and business prospects.

B. Business Risk

Risk of Bad Weather Conditions

The productivity of fresh fruit bunches is highly depend on the weather conditions in Indonesia. Rainfall that is too high or a dry season that is too long will cause a decrease in overall plantation productivity/a decrease in FFB yields from the Company's Group suppliers. Too much rainfall will cause poor pollination of plants and a decrease in the effectiveness of fertilization, while drought results in reduced fruit bunches and lower oil extraction rates. Very high levels of drought can also cause fire on plantation lands.

Land fires will damage palm oil plantations and smoke from land fires around plantations will also block sunlight which has a negative impact on FFB production from the Group's palm oil plantations. For this incident, it may have an impact on the Production Results of the Group's Palm Oil Mills ("PKS").

Historically, the price of CPO will usually increase when supply decreases due to the impact of weather conditions, to eventually compensate for the negative impact of falling production levels. This can have a negative impact on the business activities, financial condition, performance and business prospects of the Company's Group.

Risk of Covid-19 Virus Pandemic

The spread of the Covid-19 Virus pandemic which has been going on since the end of 2019 is a big challenge for most industries globally. To anticipate the spread of the Covid-19 virus, various countries have adopted lockdown policies and limited import activities of various commodities, including CPO. As a result, based on the Indonesian Palm Oil Council (DMSI), Indonesian palm oil exports experienced a significant contraction, reaching only 70% of the total local CPO production.

The Covid-19 pandemic has also caused a significant impact on fluctuations in palm oil prices, even though there was a recovery in early 2021 where CPO prices increased again due to a

kembali meningkat akibat dari penurunan pasokan CPO dan peningkatan permintaan sebagai akibat dari pelonggaran kebijakan *lockdown*.

Pada tahun 2021, Grup Perseoran tidak mengalami dampak yang signifikan dari adanya pandemi Virus Covid-19 karena wilayah operasional dikelola sendiri dan produk yang dihasilkan merupakan bahan kebutuhan pokok. Hal ini juga didukung oleh permintaan atas produk makanan yang masih terjaga dan peningkatan konsumsi dari pemakaian minyak nabati untuk konsumsi rumah tangga.

Jika pandemi tersebut berlangsung dalam jangka waktu lama sehingga terus mempengaruhi permintaan dan harga produk Grup Perseoran, maka hal tersebut dapat memberi dampak negatif pada kegiatan usaha, kondisi keuangan, kinerja dan prospek usaha Grup Perseoran.

Risiko Fluktuasi Harga Pupuk dan Bahan Baku

Dalam hal menjaga dan meningkatkan produktivitas perkebunan milik Grup Perseoran diperlukan pengaplikasian pupuk yang tepat waktu dan dosis yang tepat sesuai kebutuhan dari tanaman. Selain pupuk, bahan bakar juga dimungkinkan dapat mempengaruhi kegiatan usaha Grup Perseoran.

Harga dan ketersediaan bahan baku dapat dipengaruhi oleh faktor-faktor seperti perubahan permintaan dan pasokan global, kondisi ekonomi global, tekanan inflasi, peraturan lingkungan hidup, tarif, bencana alam, kebakaran hutan, kondisi cuaca dan kerusakan tenaga kerja. Dimana fluktuasi yang signifikan dalam harga dan ketersediaan bahan tersebut secara signifikan dapat meningkatkan biaya penjualan Grup Perseoran, yang pada gilirannya dapat memberikan dampak negatif dan material terhadap kegiatan usaha, kondisi keuangan, kinerja dan prospek usaha bagi Grup Perseoran.

Risiko terkait kenaikan upah minimum

Kegiatan usaha Grup Perseoran secara langsung dan tidak langsung tergantung pada aspek pengendalian biaya operasional termasuk upah karyawan. Setiap terjadi kenaikan upah minimum, secara langsung maupun tidak langsung akan meningkatkan biaya operasional dan menurunkan margin keuntungan Grup Perseoran.

Per tanggal 30 Juni 2021, biaya upah langsung dan kompensasi karyawan adalah 2% dari total penjualan Grup Perseoran. Persyaratan upah minimum di Indonesia terus meningkat dan berdampak pada peningkatan biaya operasional Grup Perseoran. Tingkat gaji karyawan hampir di seluruh daerah di Indonesia telah meningkat dalam beberapa tahun terakhir. UU Ketenagakerjaan melarang pengusaha untuk membayar upah di bawah upah minimum yang berlaku yang ditetapkan secara tahunan oleh pemerintah di tingkat provinsi, kabupaten atau kota.

decrease in CPO supply and an increase in demand as a result of the easing of lockdown policies.

In 2021, the Company's Group did not experience a significant impact from the Covid-19 Virus pandemic because the operational area is managed independently and the products produced are basic necessities. This is also supported by the demand for food products which is still maintained, and the increase in consumption from the use of vegetable oils for household consumption.

If the pandemic extends further and continues to affect the demand and prices of the Company's Group products, this may have a negative impact on the business activities, financial condition, performance and business prospects of the Company's Group.

Risk of Fluctuating Prices of Fertilizers and Raw Materials

In terms of maintaining and increasing the productivity of plantations belonging to the Company's Group, it is necessary to apply fertilizer at the right time and in the right dose according to the needs of the plant. In addition to fertilizers, fuel can also impact the business activities of the Company's Group.

Prices and availability of raw materials can be affected by factors such as changes in global demand and supply, global economic conditions, inflation pressures, environmental regulations, tariffs, natural disasters, forest fires, weather conditions and labor unrest. Significant fluctuations in the price and availability of these materials can significantly increase the selling costs of the Company's Group, which in turn can have a material and negative impact on the business activities, financial condition, performance and business prospects of the Company's Group.

Risks related to minimum wage increases

The business activities of the Company's Group directly and indirectly depend on aspects of controlling operational costs including employee wages. Every time there is an increase in the minimum wage, it will directly or indirectly increase operational costs and reduce the Group's profit margins.

As of 30 June 2021, direct wages and employee compensation costs were 2% of the Group's total sales. Minimum wage requirements in Indonesia continue to increase and have an impact on increasing the operating costs of the Company's Group. Salary levels of employees in almost all regions in Indonesia have increased in recent years. The Manpower Law prohibits employers from paying wages below the applicable minimum wage which is set annually by the government at the provincial, district or city level.

Namun demikian, mengingat tidak adanya ketentuan khusus untuk menentukan kenaikan jumlah upah minimum, kenaikan upah minimum menjadi sulit untuk dipastikan. Grup Perseroan mungkin tidak dapat meningkatkan harga produk yang cukup untuk mengatasi kenaikan biaya tenaga kerja. Setiap peningkatan upah minimum akan meningkatkan beban operasional Grup Perseroan, dan selanjutnya akan menurunkan tingkat profitabilitas Grup Perseroan. Apabila terjadi peningkatan yang signifikan pada pos upah dan Grup Perseroan tidak dapat menutup kenaikan beban tenaga kerja atau meneruskan beban tenaga kerja yang meningkat tersebut kepada pelanggan, maka itu dapat berdampak materiil dan merugikan bagi tingkat keuntungan dan hasil usaha Grup Perseroan.

Risiko Fluktuasi Tingkat Suku Bunga

Risiko tingkat suku bunga adalah risiko dimana nilai wajar atau arus kas masa datang dari suatu instrumen keuangan akan berfluktuasi akibat perubahan suku bunga pasar. Dalam menjalankan bisnis Grup Perseroan terdapat beberapa fasilitas pinjaman investasi untuk pembangunan perkebunan kelapa sawit dan pabrik kelapa sawit serta fasilitas pinjaman modal kerja dari bank dengan tingkat suku bunga yang dapat berubah mengikuti suku bunga pasar. Saldo pinjaman bank Grup Perseroan secara keseluruhan per 30 Juni 2021 adalah sebesar Rp2.284.055 juta.

Apabila terdapat perubahan suku bunga yang tidak diantisipasi Grup Perseroan akan mempengaruhi secara signifikan kinerja keuangan baik Grup Perseroan maupun Perusahaan Anak sehingga berdampak pada kemampuan Grup Perseroan untuk memenuhi kebutuhan dana operasi dan pengadaan modal.

Risiko Serangan Hama dan Penyakit pada Tanaman Perkebunan Kelapa Sawit

Prosedur budidaya tanaman kelapa sawit yang kurang baik dapat menyebabkan hasil tandan buah segar Grup Perseroan sangat rentan terhadap serangan hama dan penyakit seperti hama serangga, tikus, virus, jamur ganoderma dan hama tersebut dapat menginfeksi TBS kelapa sawit sehingga tanaman kelapa sawit tersebut menjadi mati dan atau menurun kualitasnya.

Apabila hal tersebut terjadi, luas area panen dari Grup Perseroan akan menurun dan produktivitas juga akan turut menurun. Terlebih lagi, Grup Perseroan juga perlu mengimplementasikan prosedur tambahan untuk memberantas hama tersebut dan akan menimbulkan biaya tambahan bagi Perusahaan Anak.

Apabila Perusahaan Anak tidak dapat menangani atau meminimalkan serangan hama, hal tersebut dapat memberi dampak negatif terhadap kegiatan usaha, kondisi keuangan, kinerja, dan prospek usaha Grup Perseroan.

However, given the absence of specific provisions to determine the increase in the minimum wage, the increase in the minimum wage becomes difficult to ascertain. The Company's Group may not be able to increase product prices enough to cope with rising labor costs. Any increase in the minimum wage will increase the operating expenses, and in turn will reduce the level of profitability of the Company's Group. If there is a significant increase in wages and the Company's Group is unable to cover the increase in labor costs or pass on the increased labor costs to customers, it can have a material and detrimental impact on the profit level and operational results of the Company's Group.

Risk of Interest Rate Fluctuation

Interest rate risk is the risk that the fair value or future cash flows of a financial instrument will fluctuate due to changes in market interest rates. In running the Company's Group business, there are several investment loan facilities for the development of palm oil plantations and palm oil mills as well as working capital loan facilities from banks with interest rates that can change according to market interest rates. The total balance of the Company's Group bank loans as of 30 June 2021 is Rp.2,284,055 million.

If there are unanticipated changes in interest rates, it will significantly affect the financial performance of both the Company's Group and its Subsidiaries, thereby affecting its ability to meet operating and capital procurement needs.

Risk of Pest and Disease Attack on palm oil Plantations

Improper palm oil cultivation procedures can cause the Group's fresh fruit bunches to be very vulnerable to pests and diseases such as insects, rats, viruses, ganoderma fungi, which can infect palm oil FFB so that the palm oil plants die and/or decrease in quality.

If this happens, the harvested area of the Company's Group will decrease and productivity will also decrease. Moreover, the Company's Group also needs to implement additional procedures to eradicate these pests which will incur additional costs for the Subsidiaries.

If the Subsidiary Company is unable to handle or minimize pest attacks, it can have a negative impact on the business activities, financial condition, performance and business prospects of the Company's Group.

Risiko terkait investasi atau aksi korporasi yang dilakukan oleh Grup Perseroan

Di masa yang akan datang, Grup Perseroan dapat mengevaluasi kemungkinan untuk melakukan investasi atau aksi korporasi dalam rangka mengembangkan dan memperluas kegiatan usaha Grup Perseroan dengan membangun dan/atau membeli perkebunan dan/atau pabrik baru. Untuk melakukan hal tersebut, diperlukan investasi yang cukup besar, antara lain untuk pembelian lahan, pengurusan perizinan, pembangunan bangunan dan/atau pembelian mesin dan peralatan. Meskipun Grup Perseroan akan selalu melakukan identifikasi dan perhitungan terukur atas seluruh investasi atau aksi korporasi yang akan dilakukan Grup Perseroan, tidak ada jaminan bahwa setiap tindakan investasi akan selalu menguntungkan, sehingga dapat memberi dampak negatif terhadap kegiatan usaha, kondisi keuangan, kinerja, dan prospek usaha Grup Perseroan.

Risiko rencana ekspansi tidak memberikan pertumbuhan bisnis yang diharapkan.

Grup Perseroan menghadapi ragam tantangan dalam upaya mengelola pertumbuhan dan ekspansi. Inisiatif Grup Perseroan dalam pengembangan produk, layanan, dan aktivitas bisnis baru mengandung risiko kegagalan.

Seiring dengan dinamika bisnis, operasi Grup Perseroan akan semakin berkembang dan kompleks. Perluasan kegiatan bisnis membuat Grup Perseroan berhadapan dengan sejumlah risiko/tantangan dalam hal:

- kurangnya pengalaman/keahlian dalam pengembangan produk baru dan dalam hal berurusan dengan rekanan serta pelanggan baru, yang dapat membatasi Grup Perseroan dalam upaya persaingan secara sehat dan efektif;
- kegagalan pengembangan produk baru yang akan diterima/digunakan oleh pelanggan dalam hal pemenuhan target yang telah ditetapkan;
- kegagalan untuk memperoleh pembiayaan yang memadai dari sumber internal dan eksternal dalam rangka mendukung ekspansi bisnis
- kegagalan pencapaian pengembalian investasi dari bisnis baru;
- adanya imitasi atau replikasi produk dari para pesaing;
- kekurangan sumber daya keuangan, operasional, manajemen dan sumber daya manusia untuk dapat mendukung ragam produk yang lebih beraneka untuk dikembangkan (*product enrichment and diversification*);
- kegagalan peningkatan dalam kemampuan pengelolaan risiko, pengendalian internal, implementasi sistem TI secara tepat waktu dalam rangka mendukung pengembangan bisnis baru dan/atau ragam produk yang lebih beraneka;

Risks related to investments or corporate actions carried out by the Company's Group

In the future, the Company's Group may evaluate the possibility of investing or corporate action in order to develop and expand its business activities, by building and/or purchasing new plantations and/or factories. To do this, a fairly large investment is required, among others, for the purchase of land, obtaining permits, constructing buildings and/or purchasing machinery and equipment. Although the Company's Group will always carry out identification and measurable calculations of all investments or corporate actions that will be carried out, there is no guarantee that every investment action will always be profitable. Hence, this can have a negative impact on business activities, financial condition, performance and business prospects of the Company's Group.

The risk of expansion plans not delivering the expected business growth.

The Company's Group faces various challenges in managing growth and expansion. The Group's initiatives in the development of new products, services and business activities carry a risk of failure.

Along with business dynamics, the Group's operations will grow and become more complex. The expansion of business activities makes the Company's Group face a number of risks/challenges in terms of:

- *lack of experience/expertise in new product development and in dealing with new partners and customers, which may limit the Group's efforts to compete in a healthy and effective manner;*
- *failure to develop new products that will be accepted/used by customers to meet the targets that have been set;*
- *failure to obtain adequate financing from internal and external sources in order to support business expansion*
- *failure to achieve return on investment from new business;*
- *the existence of imitation or replication of products from competitors;*
- *lack of financial, operational, management and human resources to support a more diverse range of products to be developed (product enrichment and diversification);*
- *failure of improvement in risk management capability, internal control, IT system implementation in a timely manner in order to support the development of new businesses and/or a more diverse range of products;*

Ekspansi yang direncanakan oleh Grup Perseroan tentunya sesuai dengan hasil assessment terhadap prospek di pasar. Tidak ada jaminan bahwa assessment Grup Perseroan sudah pasti berhasil. Jika Grup Perseroan tidak berhasil memperluas atau memperkaya produk, maka bisnis, kondisi keuangan, hasil usaha dan prospek Grup Perseroan dapat terpengaruh secara signifikan.

Dalam kondisi saat ini yang ditengarai kondisi pandemik global Covid-19, kebijakan lintas negara dan imbauan dari Pemerintah Indonesia juga menjadi salah satu acuan yang berdampak signifikan bagi kelangsungan usaha Grup Perseroan. Dalam periode yang cukup lama tingkat dampak pandemic Covid-19 yang belum dapat dipastikan kapan berakhir, dimana hingga saat ini Pemerintah Indonesia menetapkan kebijakan Pemberlakuan Pembatasan Kegiatan Masyarakat (PPKM), maka tentunya dapat berdampak pada kegiatan operasional dan kinerja keuangan Grup Perseroan secara keseluruhan.

Risiko Konflik Sosial dengan Masyarakat

Seiring dengan meningkatnya tingkat kepadatan penduduk, lahan perkebunan seringkali menimbulkan perselisihan antara Grup Perseroan dengan masyarakat sekitar terutama apabila lahan perkebunan telah menjadi lokasi yang lama ditinggali oleh masyarakat tersebut.

Masyarakat sekitar seringkali memiliki rasa kepemilikan yang tinggi terhadap lahan tersebut dan kurang memperdulikan status kepemilikan yang telah dimiliki oleh Grup Perseroan karena tanah tersebut dianggap sebagai tanah leluhur yang diwariskan untuk mereka. Hal ini dapat menyebabkan menurunnya dukungan masyarakat sekitar atas aktivitas produksi Perusahaan Anak yang secara tidak langsung dapat menurunkan produktivitas, kinerja dan prospek usaha Grup Perseroan.

Risiko Keamanan

Aktivitas perkebunan kelapa sawit sangatlah rawan terhadap tindak pencurian dari pihak-pihak yang kurang bertanggung jawab. Apabila Grup Perseroan gagal untuk mengantisipasi risiko ini dengan baik, hal tersebut dapat memberi dampak negatif terhadap kegiatan usaha, kondisi keuangan dan kinerja Grup Perseroan.

Risiko Persaingan Usaha

Indonesia memiliki banyak perusahaan-perusahaan penghasil produk sejenis. Sebagai salah satu produk komoditi, harga CPO ditentukan oleh harga pasar internasional yang juga dipakai untuk penjualan dalam negeri. Sebagai produsen yang sampai saat ini produknya dipasarkan di dalam dan luar negeri, Grup Perseroan menghadapi persaingan di dalam dan di luar negeri dari perusahaan yang juga memproduksi produk sejenis atau produk pengganti yang dapat mempengaruhi kondisi pasar produknya.

The expansion planned by the Company's Group is certainly in accordance with the results of the prospects assessment in the market. There is no guarantee that the Group's assessment is definitely successful. If the Company's Group is not successful in expanding or enriching its products, the Group's business, financial condition, results of operations and prospects could be significantly affected.

In the current global Covid-19 pandemic conditions, cross-border policies and appeals from the Government of Indonesia are also one of the references that have a significant impact on the business continuity of the Company's Group. For a fairly long period of time, there was high level of uncertainty on when the Covid-19 pandemic will end, where the Government of Indonesia has established a policy to restrict community activities (PPKM), which undoubtedly brings an impact on the operational activities and financial performance of the Company's Group as a whole.

Risk of Social Conflict with Society

Along with the increase in population density, plantation land often creates disputes between the Company's Group and the surrounding communities, especially if the location of the plantation land has been occupied by the community for a long time.

The surrounding community often has a high sense of ownership of the land, considering it as ancestral land that has been inherited to them, and does not care about the ownership status despite it being owned by the Company's Group. This can lead to a decrease in the support of the surrounding community for the production activities of the Subsidiaries which can indirectly reduce the productivity, performance and business prospects of the Company's Group.

Security Risk

Palm oil plantation activities are very vulnerable to theft from irresponsible parties. If the Company's Group fails to anticipate this risk properly, it can have a negative impact on the business activities, financial condition and performance of the Company's Group.

Business Competition Risk

Indonesia has many companies producing similar products. As a commodity product, the price of CPO is determined by the international market price which is also used for domestic sales. As a producer whose products are currently marketed both domestically and internationally, the Company's Group faces competition at home and abroad from companies that also produce similar or substitute products, which may affect the market conditions of the product.

Jika pasokan produk meningkat melebihi tingkat permintaan atau semakin kompetitifnya harga jual produk pengganti maka harga jual juga dapat turun sehingga dapat menurunkan tingkat keuntungan Grup Perseroan.

Industri minyak sawit juga bersaing dengan minyak-minyak nabati lainnya dalam segmen biofuel dikarenakan sebagian besar biofuel diproduksi dari minyak-minyak nabati di antaranya yaitu minyak sawit, *rapeseed oil* dan minyak kedelai. Minyak sawit merupakan minyak nabati yang tidak terlalu mahal apabila dibandingkan dengan minyak nabati lainnya, dimana sebagian besar minyak-minyak nabati lainnya menuntut premium yang signifikan di atas harga minyak sawit, penurunan harga dari sebagian besar minyak nabati lainnya dapat menyebabkan para produsen biofuel menggunakan minyak-minyak nabati lainnya tersebut sebagai alternative dari minyak sawit dalam produksi biofuel, yang mengakibatkan penurunan permintaan dan harga minyak sawit.

Risiko Pasokan Bahan Baku

Agar proses produksi Grup Perseroan tidak terhambat, maka kelangsungan pasokan bahan baku merupakan hal yang sangat penting. Selama ini sebagian kebutuhan bahan baku untuk memproduksi produk turunan kelapa sawit diperoleh dari berbagai sumber baik dari pihak ketiga. Apabila terjadi kegagalan pasokan bahan baku dalam jumlah yang besar dan jangka waktu yang lama, maka akan dapat memberi dampak negatif pada kegiatan usaha, kondisi keuangan, kinerja dan prospek usaha Grup Perseroan.

Risiko Sebagai Induk Perusahaan

Sebagai induk perusahaan, Perseroan juga bergantung pada kegiatan serta pendapatan dari Perusahaan Anak. Dalam hal bahwa ada penurunan dalam kegiatan dan pendapatan Perusahaan Anak, akan merugikan pendapatan Perseroan. Meskipun Perseroan tidak mengantisipasi bahwa akan ada penurunan yang signifikan dalam kegiatan dan pendapatan dari Perusahaan Anak dalam waktu dekat, Perseroan tidak dapat menjamin bahwa tidak akan terjadi penurunan atau Perseroan akan mampu mengurangi dampak dari penurunan tersebut.

Risiko Perubahan Teknologi

Pada saat ini, perkembangan teknologi berkembang dengan sangat pesat sehingga Grup Perseroan harus beradaptasi dengan cepat terhadap setiap perkembangan teknologi yang ada. Keterlambatan Grup Perseroan dalam mengadopsi teknologi terbaru akan dapat memberikan dampak yang menghambat operasional Grup Perseroan dan penambahan biaya investasi untuk teknologi baru tersebut. Apabila kondisi ini terjadi, maka hal ini juga dapat memberikan dampak secara negatif terhadap pendapatan Grup Perseroan.

If the supply of products exceeds the level of demand, or as the selling price of substitute products becomes more competitive, the CPO selling price may also decrease, thereby reducing the profit level of the Company's Group.

The palm oil industry also competes with other vegetable oils in the biofuel segment because most biofuels are produced from vegetable oils, including palm oil, rapeseed oil and soybean oil. Palm oil is a vegetable oil that is not too expensive when compared to other vegetable oils, where most other vegetable oils demand a significant premium over the price of palm oil. A decrease in the price of these other vegetable oils may cause biofuel producers to use these other vegetable oils as an alternative to palm oil in the production of biofuels, resulting in a decrease in demand and impacting the price of palm oil.

Raw Material Supply Risk

To prevent the hampering of the production process, the continuity of raw materials supply is very important. So far, some of the raw material needs for producing palm oil derivative products have been obtained from various sources, including from third parties. If there is a failure in the supply of raw materials in large quantities and for a long period of time, it will bring a negative impact on the business activities, financial condition, performance and business prospects of the Company's Group.

Risk as Parent Company

As the parent company, the Company also depends on the activities and income of its Subsidiary Companies. In the event that there is a decrease in the activities and income of a Subsidiary Company, it will be detrimental to the Company's income. Although the Company does not anticipate that there will be a significant decline in the activities and revenues of its Subsidiaries in the near future, the Company cannot guarantee that there will be no decline or that the Company will be able to mitigate the impact of such a decline.

Risk of Technology Change

At this time, technological developments are developing very rapidly, thus the Company's Group must adapt quickly to any existing technological developments. Delay in adopting the latest technology might hamper the operations of the Company's Group and increase investment costs for the new technology. If this condition occurs, then this can also have a negative impact on the Company's Group revenue.

Untuk menghadapi risiko ini, Grup Perseroan berupaya untuk memperkuat tim riset & pengembangan supaya dapat mengikuti perubahan teknologi terkini serta melakukan sosialisasi dan pelatihan ke karyawan Grup Perseroan.

Risiko Perselisihan Perburuhan atau Perubahan Undang-Undang Ketenagakerjaan

Untuk mendukung kegiatan usaha dan proses operasi, Grup Perseroan membutuhkan tenaga kerja dalam jumlah yang banyak. Kompleksitas regulasi ketenagakerjaan yang mengatur hubungan Grup Perseroan dengan karyawan juga dapat berdampak pada ranah operasional Grup Perseroan. Regulasi tersebut mencakup persyaratan upah minimum, tunjangan kesehatan wajib, kompensasi lembur, dan persyaratan upah serta tunjangan lainnya. Selain itu perselisihan perburuhan yang melibatkan sebagian atau seluruh karyawan Grup Perseroan juga dapat membahayakan reputasi, mengganggu proses produksi dan penjualan, yang selanjutnya dapat berdampak pada tidak terpenuhinya target produksi dan mengurangi pendapatan Grup Perseroan. Selain itu, proses resolusi sengketa juga dapat membebani Grup Perseroan. Jika Grup Perseroan tidak dapat menyelesaikan perselisihan tenaga kerja dengan baik, maka dapat memengaruhi bisnis, kondisi keuangan, hasil usaha dan prospek Grup Perseroan secara material.

Risiko Ketidakcukupan Asuransi yang Dimiliki Grup Perseroan

Grup Perseroan memiliki kebijakan asuransi yang beragam, meliputi kerusakan atau kerugian properti, perlengkapan dan persediaan. Namun apabila kerusakan atau kerugian tersebut melebihi nilai pertanggungan yang dibeli oleh Grup Perseroan, atau tidak tercakup dalam kebijakan asuransi yang diambil Grup Perseroan, maka Grup Perseroan dapat mengalami kerugian finansial. Lebih spesifik, walaupun Grup Perseroan dapat mempertahankan kebijakan asuransi atas kewajiban publik dan produk, namun apabila ada kecacatan dalam produk yang dijual Grup Perseroan, maka dapat memicu reaksi dari pelanggan yang signifikan serta merugikan, menimbulkan dampak publisitas yang negatif bagi Grup Perseroan, sehingga membutuhkan waktu, tenaga dan pengeluaran tambahan dalam rangka memperbaiki masalah dan menyelesaikan tuntutan terhadap Grup Perseroan.

Walaupun saat ini Grup Perseroan telah mempertahankan cakupan asuransi yang diyakini cukup memadai dan konsisten dengan praktek industri di Indonesia, namun tidak ada jaminan bahwa cakupan asuransi Grup Perseroan di masa depan akan memadai dan tersedia untuk menutupi klaim atas asuransi tersebut.

Asuransi Grup Perseroan saat ini mungkin tidak memberikan tingkat cakupan yang memadai untuk

To deal with this risk, the Company's Group seeks to strengthen its research & development team so that they can keep up with the latest technological changes as well as conduct socialization and training to its employees.

Risk of labor disputes or changes in labor laws

To support business activities and operational processes, the Company's Group requires a large number of workers. The complexity of the labor regulations governing the Company's Group's relationship with employees can also have an impact on its operational areas. The regulations cover minimum wage requirements, mandatory medical benefits, overtime compensation, and other salary and benefit requirements. In addition, labor disputes involving some or all of the Company's Group employees can also harm the reputation, disrupt the production and sales processes, which in turn may result in non-fulfillment of production targets and reduce the Group's income. In addition, the dispute resolution process can also burden the Company's Group. If the Company's Group is unable to resolve labor disputes properly, it may materially affect the Group's business, financial condition, results of operations and prospects.

Risk of insufficient insurance owned by the Company's Group

The Company's Group has various insurance policies, covering damage or loss of property, equipment and supplies. However, if the damage or loss exceeds the insured value purchased by, or is not covered by the insurance policy taken, the Company's Group may incur financial losses. Moreover, although the Company's Group can maintain an insurance policy for public and product liabilities, if there is a defect in the products sold by the Company's Group, it can trigger a significant and adverse customer reaction, resulting in negative publicity, which will take time, manpower and additional expenses in order to fix problems and resolve claims against the Company's Group.

Although currently the Company's Group has maintained insurance coverage which is believed to be adequate and consistent with industry practice in Indonesia, there is no guarantee that insurance coverage in the future will be adequate and available to cover claims for such insurance.

The Company's current Group Insurance may not provide an adequate level of coverage for

gangguan bisnis oleh karena force majeure dan/atau kejadian tak terduga lainnya dan/atau atas kewajiban yang mungkin timbul dalam kegiatan bisnis Grup Perseroan. Selain itu, di masa depan premi asuransi boleh jadi nilainya meningkat, dimana Grup Perseroan mungkin tidak dapat memperoleh tingkat asuransi sejenis dengan persyaratan yang wajar, atau tidak sama sekali.

Jika Grup Perseroan tidak dapat mengelola hal-hal yang terkait dengan cakupan asuransi tersebut di atas dengan baik, maka akan dapat berdampak material (signifikan) dan merugikan bagi kegiatan usaha, kondisi keuangan, hasil dan prospek usaha Grup Perseroan.

Risiko Rencana Grup Perseroan Untuk Meningkatkan Kepemilikan Lahan Perkebunan Dapat Tertunda Atau Batal

Dalam pengembangan bisnis Grup Perseroan, Grup Perseroan senantiasa mempertimbangkan beberapa strategi untuk terus berkembang di masa yang mendatang dimana salah satunya perluasan lahan dan diversifikasi lahan perkebunan kelapa sawit. Saat ini, kesempatan yang dipertimbangkan, berupa peningkatan luas lahan perkebunan.

Rencana untuk meningkatkan kepemilikan lahan perkebunan dapat terpengaruh secara negatif dan/atau tidak berhasil dilaksanakan yang disebabkan berbagai faktor meliputi kebijakan Pemerintah yang mungkin akan melarang atau membatasi kemampuan Grup Perseroan untuk memperoleh hak kepemilikan lahan baru yang memadai guna perluasan lahan perkebunan, Grup Perseroan mungkin tidak dapat melakukan perluasan hak kepemilikan lahan yang dimiliki saat ini dan tidak dapat memanfaatkan seluruh lahan baru untuk lahan perkebunan sesuai dengan rencana perluasan Grup Perseroan, Grup Perseroan mungkin tidak dapat menyelesaikan proyek perluasan perkebunan dengan tepat waktu atau sesuai dengan anggaran yang telah ditetapkan dan lainnya.

Risiko Tidak Dapat Menyelesaikan Tepat Waktu, Sesuai Anggaran, Atau Mendapatkan Manfaat Sesuai Dengan Yang Diharapkan Dari Pembangunan Pabrik Baru Dan Proyek Lainnya Yang Direncanakan Grup Perseroan

Grup Perseroan berencana untuk melakukan pengembangan kapasitas pengolahan dengan mengembangkan pabrik pengolahan kelapa sawit dimana diharapkan dapat menyelesaikan pembangunan pabrik pengolahan yang baru pada tahun 2022-2023. Setelah dimulainya produksi fasilitas tersebut diatas secara komersial, kapasitas pabrik pengolahan CPO diharapkan meningkat. Selain daripada pembangunan pabrik, Grup Perseroan juga membangun fasilitas infrastruktur lainnya untuk mengembangkan bisnis Grup Perseroan. Proyek-proyek ini memiliki

business interruption due to force majeure and/or other unforeseen events and/or liability that may arise in the Group's business activities. In addition, insurance premiums may increase in value in the future, whereby the Company's Group may not be able to obtain a similar level of insurance on reasonable terms, or not at all.

If the Company's Group is not able to manage matters related to the insurance coverage mentioned above properly, it will have a significant material and detrimental impact on the business activities, financial condition, results and business prospects of the Company's Group.

Risks associated with possible delay or cancellation of the Group's plans to increase ownership of plantation land

In developing its business, the Company's Group always considers several strategies to continue to grow in the future, one of which is land expansion and diversification of palm oil plantations. Currently, the opportunity being considered is an increase in land area of plantation.

Plans to increase ownership of plantation land may be negatively affected and/or unsuccessfully implemented due to various factors, including Government policies that may prohibit or limit the ability to obtain sufficient new land ownership rights for plantation expansion, the Company's Group not being able to expand their existing land ownership rights and unable to utilize all the new land for plantation land in accordance with the expansion plan, the Company's Group not being able to complete the plantation expansion project on time or within the stipulated budget, and others.

Risks of not being able to complete on time, within budget, or get the benefits as expected from new factories construction and other projects planned by the Company's Group

The Company's Group plans to develop processing capacity by developing a new palm oil processing plant, which is expected to complete its construction in 2022-2023. After the commencement of commercial production of the above facility, the capacity of the CPO processing plant is expected to increase. Apart from the factory construction, the Company's Group also builds other infrastructure facilities to develop its business. These projects have a number of risks, such as delays in development due to the government Restrictions of Community Activities

sejumlah risiko, seperti adanya keterlambatan dalam pembangunan akibat Pemberlakuan Pembatasan Kegiatan Masyarakat (PPKM) atau besarnya biaya yang timbul. Grup Perseroan memerlukan ijin perluasan kapasitas pabrik Grup Perseroan, yang meliputi ijin bangunan dan perijinan terkait lainnya, termasuk Ijin Mendirikan Bangunan. Grup Perseroan mungkin dapat menghadapi risiko penundaan atau penolakan untuk memperoleh baik ijin maupun persetujuan mendirikan bangunan dan ijin lainnya dimana faktor tersebut diatas mungkin dapat mempengaruhi tingkat kesuksesan pembangunan pabrik, dimana hal ini mungkin dapat berdampak negatif dan signifikan terhadap kegiatan usaha, kinerja keuangan dan kondisi keuangan Grup Perseroan.

Risiko Pemberitaan Yang Negatif Terhadap Grup Perseroan Mungkin Dapat Memberikan Dampak Negatif Dan Signifikan Terhadap Hubungan Komersial Serta Dapat Membatasi Calon Pembeli Potensial

Pemberitaan yang negatif mengenai Grup Perseroan berpotensi dapat merusak citra dan kegiatan usaha Grup Perseroan. Dalam kegiatan usahanya, Grup Perseroan mungkin dapat menjadi sasaran dari pemberitaan yang negative sebagai akibat dari beberapa faktor, termasuk kampanye dari Lembaga Swadaya Masyarakat (“LSM”) yang melawan Grup Perseroan, metode produksi dan produsen minyak kelapa sawit lainnya di lokasi Grup Perseroan beroperasi yang mungkin dapat memberikan dampak menyebabkan pemberitaan yang negatif terhadap Grup Perseroan, hal ini dapat merusak hubungan Grup Perseroan dengan mitra pelanggan, pemasok dan mitra lainnya.

Upaya Pengelolaan Risiko

Dalam menjalankan usahanya, Grup Perseroan dihadapkan dengan berbagai macam risiko yang dijelaskan dalam Bab VI Prospektus tentang Faktor Risiko. Dalam rangka mitigasi risiko-risiko tersebut, Grup Perseroan melakukan manajemen risiko antara lain:

(PPKM) or large costs. The Company's Group requires a permit to expand its plant capacity, which includes the Building Permit. The Company's Group may be exposed to the risk of delay or refusal in obtaining either permit or approval for building construction and other permits. The factors mentioned above may affect the success rate of plant construction, where this may have a negative and significant impact on business activities, financial performance and financial condition of the Company's Group.

Risk of negative reporting of the Company's Group may have a significant negative impact on commercial relationships and may limit potential buyers

Negative news about the Company's Group has the potential to damage the image and business activities of the Group. In the course of its business activities, the Company's Group may be the target of negative publicity as a result of several factors, including campaigns by Non-Governmental Organizations (“NGOs”) against the Company's Group, production methods and other palm oil producers in the locations that may cause negative news, which can damage the Group's relationship with customers, partners, suppliers and other stakeholders.

Risk Management Effort

In carrying out its business, the Company's Group is faced with various kinds of risks which are described in Chapter VI of the Prospectus on Risk Factors. In order to mitigate these risks, the Company's Group carries out risk management, including:

| No | Jenis Risiko <i>Risk Type</i> | Pengelolaan/Mitigasi <i>Management/Mitigation</i> |
|----|---|--|
| 1 | Risiko Fluktuasi Harga Pasar CPO <i>Risk of CPO Market Price Fluctuation</i> | <ul style="list-style-type: none"> • Pengendalian biaya yang efisien dan efektif melalui mekanisasi dan penggunaan sumber daya secara tepat dan terukur. • Selain itu Grup Perseroan akan melakukan hedging CPO di Bursa Derivative Kuala Lumpur. • Grup Perseroan perlu memastikan kebutuhan arus kas berjalan sesuai dengan budget yang telah disusun. • Efficient and effective cost control through mechanization and proper and measurable use of resources. • In addition, the Company's Group will hedge CPO on the Kuala Lumpur Derivatives Exchange. • Ensure that cash flow requirements run according to the budget that has been prepared. |

| No | Jenis Risiko Risk Type | Pengelolaan/Mitigasi Management/Mitigation |
|----|---|--|
| 2 | Risiko Kondisi Cuaca yang buruk <i>Risk of Bad Weather Conditions</i> | <ul style="list-style-type: none"> · <i>Aktif memantau perubahan cuaca, prediksi cuaca</i> · <i>Membangun menara api untuk memantau kebakaran</i> · <i>Grup Perseroan memastikan semua parit dicuci 1-2 kali setiap tahun untuk mengurangi risiko banjir</i> · <i>Actively monitor weather changes and weather forecasts</i> · <i>Build fire towers to monitor fire</i> · <i>Ensures that all trenches are washed 1-2 times every year to reduce the risk of flooding</i> |
| 3 | Risiko Pandemi Virus Covid-19 <i>Risk of Covid-19 Virus Pandemic</i> | <ul style="list-style-type: none"> · <i>Menerapkan protokol kesehatan (prokes) 5M kepada setiap karyawan khususnya selama berada di area kerja untuk memutus rantai penyebaran Covid-19</i> · <i>Melakukan vaksinasi Covid-19 kepada seluruh karyawan</i> · <i>Menyiapkan rumah isolasi di setiap unit Kebun dan Pabrik</i> · <i>Menyediakan obat-obatan dan vitamin bagi karyawan yang terinfeksi Covid-19 sebelum penanganannya ditanggulangi oleh negara / pemerintah</i> · <i>Senantiasa memantau dan memperbaharui perkembangan informasi tentang Covid-19 di wilayah operasional Grup Perseroan</i> · <i>Membentuk tim penanganan Covid-19 ditempat kerja terdiri dari Pimpinan Unit, bagian SDM, tim K3 dan petugas Kesehatan</i> · <i>Tim penanganan Covid-19 memberikan kebijakan dan prosedur untuk pekerja melaporkan setiap ada kasus dicurigai Covid-19 (gejala demam/batuk/pilek/nyeri tenggorokan/sesak nafas) untuk dilakukan pemantauan oleh Petugas Kesehatan</i> · <i>Mengedukasi secara intensif kepada seluruh pekerja agar memberikan pemahaman yang benar terkait masalah pandemi Covid-19, sehingga pekerja mendapatkan pengetahuan untuk secara mandiri melakukan tindakan preventif dan promotif guna mencegah penularan penyakit, serta mengurangi kecemasan berlebihan akibat informasi tidak benar</i> · <i>Implement the 5M health protocol (health protocol) for every employee, especially while in the work area to limit the spread of Covid-19</i> · <i>Conduct Covid-19 vaccinations for all employees</i> · <i>Prepare isolation houses in each Plantation and Factory unit</i> · <i>Provide medicines and vitamins for employees infected with Covid-19 before it is handled by the state / government</i> · <i>Always monitor and update on the development of information about Covid-19 in the operational area of the Company's Group</i> · <i>Form a Covid-19 handling team at work consisting of Unit Leaders, HR department, K3 team and Health workers</i> · <i>The Covid-19 handling team to provide policies and procedures for workers to report any suspected cases of Covid-19 (symptoms of fever/ cough/ runny nose/ sore throat/ shortness of breath) for monitoring by health workers</i> · <i>Intensively educate all workers to provide the correct understanding regarding the Covid-19 pandemic, so that workers gain knowledge to independently take preventive actions to limit disease transmission, and reduce excessive anxiety due to incorrect information.</i> |

| No | Jenis Risiko Risk Type | Pengelolaan/Mitigasi Management/Mitigation |
|----|---|--|
| 4 | Risiko Fluktuasi Harga Pupuk dan Bahan Baku <i>Risk of Fluctuating Prices of Fertilizers and Raw Materials</i> | <ul style="list-style-type: none"> · <i>Prosedur pembelian pupuk diubah dari setiap semester menjadi satu tahun sekali untuk semua region. Pembelian yang dilakukan sekaligus dalam 1 tahun untuk semua region, memberikan banyak manfaat.</i> · <i>Fertilizer purchase procedure changed from every semester to once a year for all regions. Purchases made at once, once a year for all regions, provide many benefits.</i> |
| 5 | Risiko Terkait Kenaikan Upah Minimum <i>Risks Related to Minimum Wage Increase</i> | <ul style="list-style-type: none"> · <i>Grup Perseroan selalu melakukan inovasi untuk meningkatkan produktivitas pekerja melalui mekanisasi. Misalnya pemupukan yang memakai machine spreader, in field collection TBS dengan menggunakan mini traktor dan sensus pokok dengan menggunakan drone. Hal-hal ini akan membantu Grup Perseroan mengontrol biaya.</i> · <i>The Group always innovates to increase worker productivity through mechanization. For example, fertilization using a machine spreader, in field collection of FFB using a mini tractor and a basic census using drones. These things will help the Company's Group control costs.</i> |
| 6 | Risiko Fluktuasi Tingkat Suku Bunga <i>Risk of Interest Rate Fluctuation</i> | <ul style="list-style-type: none"> · <i>Proyeksi keuangan menggunakan asumsi seperti proyeksi suku bunga kredit, pergerakan mata uang dan tingkat inflasi.</i> · <i>Grup Perseroan juga senantiasa memonitor pergerakan suku bunga perbankan.</i> · <i>Financial projections use assumptions such as projected loan interest rates, currency movements and inflation rates.</i> · <i>The Company's Group also continuously monitors the movement of banking interest rates.</i> |
| 7 | Risiko Serangan Hama dan Penyakit pada Tanaman Perkebunan Kelapa Sawit <i>Risk of Pest and Disease Attack on palm oil Plantations</i> | <ul style="list-style-type: none"> · <i>Melakukan deteksi awal (Early Warning System) untuk semua gangguan hama dan penyakit</i> · <i>Membangun kandang Gupon dengan perbandingan 1 unit untuk 10 Ha sebagai antisipasi serangan hama tikus yang menyerang tanaman muda sampai tanaman tua</i> · <i>Membudidayakan tanaman beneficial plant pada tepi jalan Main Road dan Collection Road dengan perbandingan Casia Cobanensis 60%, Antogonon 20% dan Tunera Subulata 20% untuk mengantisipasi serangan hama pemakan daun kelapa sawit</i> · <i>Ganoderma (Penyakit Busuk Pangkal Batang) yang ditemukan dalam kebun hanya dapat dilakukan isolasi parit dengan kedalaman 60 cm dan lebar 40 cm dengan radius 2 meter dari batang guna mencegah terjadi penyebaran</i> · <i>Perform early detection (Early Warning System) for all pest and disease disorders</i> · <i>Build a Gopon cage with a ratio of 1 unit for 10 Ha in anticipation of rat pests that attack young plants to old plants</i> · <i>Cultivate beneficial plants on Main Road and Collection Road with a ratio of 60% Casia Cobanensis, 20% Antogonon and 20% Tunera Subulata to anticipate palm leaf-eating pests</i> · <i>Ganoderma (root rot disease) found in the garden can only be isolated from a trench with a depth of 60 cm and a width of 40 cm with a radius of 2 meters from the trunk to prevent spread</i> |

| No | Jenis Risiko <i>Risk Type</i> | Pengelolaan/Mitigasi <i>Management/Mitigation</i> |
|----|---|--|
| 8 | <p>Risiko Terkait Investasi atau Aksi Korporasi yang Dilakukan oleh Grup Perseroan</p> <p><i>Risks Related to Investments or Corporate Actions by Company's Group</i></p> | <ul style="list-style-type: none"> · Grup Perseroan melakukan perencanaan yang matang dan melakukan riset yang memadai dengan teliti dan hati-hati dalam mengambil setiap keputusan. · Grup Perseroan juga melibatkan tim manajemen dengan kompetensi tinggi sehingga dapat membantu Grup Perseroan dalam setiap pengambilan keputusan. · <i>Conduct careful planning and adequate research and careful in making every decision.</i> · <i>The Company's Group also involves a management team with high competency so that it can assist the Group in every decision making.</i> |
| 9 | <p>Risiko Rencana Ekspansi Tidak Memberikan Pertumbuhan Bisnis yang Diharapkan</p> <p><i>Risk of Expansion Plan Not Delivering the Expected Business Growth</i></p> | <ul style="list-style-type: none"> · Setiap ekspansi atau proyek yang akan dilakukan, Grup Perseroan selalu melakukan feasibility study baik dari internal sendiri maupun dari konsultan pihak ke-3. · Hanya melaksanakan proyek yang memberikan NPV positif dan payback period yang memuaskan. · Untuk akuisisi kebun/lahan dari pihak ketiga, selain dari feasibility study, Grup Perseroan juga melakukan due diligence yang comprehensif sebelum mengambil keputusan. · <i>For every expansion or project to be carried out, the Company's Group always conducts a feasibility study either from its own internal or from a 3rd party consultant.</i> · <i>Only implement projects that provide a positive NPV and a satisfactory payback period.</i> · <i>For the acquisition of plantations/land from third parties, apart from the feasibility study, the Company's Group also conducts comprehensive due diligence before making a decision.</i> |
| 10 | <p>Risiko Konflik Sosial dengan Masyarakat</p> <p><i>Risk of Social Conflict with Society</i></p> | <ul style="list-style-type: none"> · Grup Perseroan aktif melakukan kegiatan Corporate Social Responsibility atau CSR serta menggunakan sumber daya manusia dari lingkungan sekitar Grup Perseroan beroperasi. · <i>Group actively carries out Corporate Social Responsibility or CSR activities and uses human resources from the environment around which the Company's Group operates.</i> |
| 11 | <p>Risiko Keamanan</p> <p><i>Security Risk</i></p> | <ul style="list-style-type: none"> · Tim security Grup Perseroan selalu lakukan patroli terutama di areal yang rawan pencurian. · Grup Perseroan sekarang sedang mengkaji memakai sistim G-track yang menggunakan sistim GPS yang dapat melacak keberadaan tim security setiap saat untuk memastikan patroli ini benar-benar dilakukan oleh tim patroli. · <i>Security team always conducts patrols, especially in areas prone to theft.</i> · <i>The Group is currently studying using a G-track system that uses GPS that can track the whereabouts of the security team at any time to ensure that this patrol is really conducted</i> |

| No | Jenis Risiko <i>Risk Type</i> | Pengelolaan/Mitigasi <i>Management/Mitigation</i> |
|----|--|--|
| 12 | Risiko Persaingan Usaha <i>Business Competition Risk</i> | <p><i>Grup Perseroan tidak bisa mencegah penurunan harga terjadi, namun untuk meminimalkan risiko ini, maka Grup Perseroan melakukan beberapa langkah kebijakan, yaitu:</i></p> <ol style="list-style-type: none"> <i>1. Melakukan Long Term Contract dengan beberapa key players dengan formula harga yang sudah disepakati bersama yaitu mengambil harga tender KPBN tertinggi, sehingga faktor diskon harga dari pembeli tidak terjadi pada waktu peak crop</i> <i>2. Melakukan penjualan CPO forward, dimana order diterima dimuka termasuk dengan pengikatan harga dengan pengiriman maupun penyelesaian transaksi akan dilakukan pada periode mendatang. Metode ini dilakukan baik di Bursa Derivatif Malaysia maupun penjualan fisik pada beberapa bulan ke depan untukantisipasi terjadi penurunan harga yang diprediksi bisa terjadi pada bulan-bulan berikutnya.</i> <i>3. Menjual CPO ke pasar export dengan porsi yang lebih besar dari porsi lokal apabila harga cpo export lebih tinggi dari harga lokal, dan demikian sebaliknya</i> <p><i>Untuk menghadapi persaingan di dalam maupun di luar negeri dari Perusahaan yang juga memproduksi produk</i></p> <ol style="list-style-type: none"> <i>1. Menghasilkan produk CPO dengan kualitas yang baik dan sustainable serta traceable sampai ke Mill sehingga menimbulkan kepercayaan di mata pembeli terhadap produk yang kita hasilkan</i> <i>2. Ketepatan delivery produk sesuai kesepakatan dalam kontrak yang merupakan salah satu sisi positif di mata pembeli</i> <i>3. Pelayanan yang maksimal terhadap setiap keluhan atau informasi yang diminta oleh buyer oleh semua team yang terkait</i> <p><i>The Group cannot prevent price declines from occurring, but to minimize this risk, the Company's Group takes several policy steps, such as:</i></p> <ol style="list-style-type: none"> <i>1. Conduct a Long Term Contract with several key players with a price formula that has been mutually agreed upon, namely taking the highest KPBN tender price, so that the price discount factor from the buyer does not occur at peak crop</i> <i>2. Forward CPO sales, where orders are received in advance with price binding to delivery and transaction settlement will be carried out in the future period. This method is carried out both on the Malaysian Derivatives Exchange and physical sales in the next few months, to anticipate price declines which are predicted to occur in the following months.</i> <i>3. Selling a larger portion of CPO to the export market than the local portion if the export price of CPO is higher than the local price, and vice versa</i> <p><i>To face competition at home and abroad from companies that also produce products,</i></p> <ol style="list-style-type: none"> <i>1. Produce CPO products with good and sustainable quality and traceable to the mill so that it creates trust in the eyes of buyers for the products we produce</i> <i>2. The accuracy of product delivery according to the agreement in the contract, which is one of the positive sides in the eyes of the buyer</i> |

| No | Jenis Risiko <i>Risk Type</i> | Pengelolaan/Mitigasi <i>Management/Mitigation</i> |
|----|---|--|
| 13 | Risiko Pasokan Bahan Baku <i>Raw Material Supply Risk</i> | <ul style="list-style-type: none"> · Grup Perseroan melakukan perencanaan kebutuhan bahan baku dengan matang dalam jangka waktu tertentu yang disesuaikan dengan kebutuhan produksi dan permintaan produk dan menjaga hubungan baik dengan para pemasok. · Grup Perseroan memiliki beberapa alternatif pemasok untuk pemenuhan bahan bakunya, sehingga Grup Perseroan tidak tergantung dengan satu pemasok. · The Company's Group conducts careful planning of raw material requirements within a certain period of time which is adjusted to production needs and product demand and maintains good relations with suppliers. · The Company's Group has several alternative suppliers for the fulfillment of its raw materials, so that the Company's Group does not depend on one single supplier. |
| 14 | Risiko sebagai Induk Perusahaan <i>Risk as Parent Company</i> | <ul style="list-style-type: none"> · Perseroan menjalankan sistem pengendalian internal dan sistem pengendalian manajemen yang memantau dan memonitor aktivitas operasi dan kinerja seluruh Grup Perseroan sehingga selaras dengan target pencapaian yang telah dirumuskan oleh manajemen Perseroan. · The Company operates an internal control system and a management control system that monitors the operational activities and performance of the entire Group, so that it is in line with the achievement targets that have been formulated by the Company's management. |
| 15 | Risiko Perubahan Teknologi <i>Technology Change Risk</i> | <ul style="list-style-type: none"> · Grup Perseroan berupaya untuk memperkuat tim MIS supaya dapat perubahan teknologi terkini, · Melakukan sosialisasi dan pelatihan ke karyawan Grup Perseroan. · The Group seeks to strengthen the MIS team in order to be able to change the latest technology, · Conduct socialization and training to employees of the Company's Group. |
| 16 | Risiko Perselisihan Perburuhan atau Perubahan Undang-Undang Ketenagakerjaan <i>Risk of Labor Disputes or Changes in Labor Law</i> | <ul style="list-style-type: none"> · Grup Perseroan secara berkala menyelenggarakan program-program yang melibatkan partisipasi karyawan, menentukan tingkat kompensasi yang mengikuti upah minimum regional yang berlaku setiap tahunnya dan mendirikan koperasi yang diperuntukkan bagi karyawan. · The Company's Group periodically organizes programs that involve employee participation, determines the level of compensation that follows the regional minimum wage that applies every year and establishes cooperations intended for employees. |
| 17 | Risiko Ketidacukupan Asuransi yang Dimiliki Grup Perseroan <i>Risk of Insufficient Insurance</i> | <ul style="list-style-type: none"> · Grup Perseroan mengasuransikan seluruh aset group termasuk pabrik beserta isinya, bangunan, kendaraan dll. Hal ini dilakukan untuk meminimalkan kerugian atas kejadian ataupun hal-hal yang tidak diinginkan yang terjadi diluar perkiaan. · Asuransi terhadap aset, · Perseroan juga melakukan asuransi terhadap proyek yang di lakukan. · The Company's Group insures all group assets including factories and their contents, buildings, vehicles, etc. This is done to minimize losses due to unwanted events or things that occur outside the expected. · Insurance against assets, · The Company also carries out insurance for the projects being constructed. |

| No | Jenis Risiko <i>Risk Type</i> | Pengelolaan/Mitigasi <i>Management/Mitigation</i> |
|----|---|--|
| 18 | <p>Risiko Rencana Grup Perseroan Untuk Meningkatkan Kepemilikan Lahan Perkebunan Dapat Tertunda atau Batal</p> <p><i>Risks associated with possible delay or cancellation of the Group's plans to increase ownership of plantation land</i></p> | <ul style="list-style-type: none"> · Grup Perseroan senantiasa mengevaluasi beberapa target potensial akuisisi yang memenuhi kriteria sehingga jika terjadi penundaan atau pembatalan 1 (satu) target, Grup Perseroan tetap memiliki alternatif target lain untuk memenuhi target akuisisi. Hal itu untuk memastikan pertambahan kepemilikan lahan perkebunan dapat direalisasikan sesuai rencana bisnis. · Adanya lokasi operasional perusahaan di beberapa Propinsi, maka semakin luas potensi target akuisisi yang dapat dicapai untuk meningkatkan sinergi operasional. · <i>The Group always evaluates several potential acquisition targets that meet the criteria so that if there is delay or cancellation of 1 (one) target, the Company's Group still has other alternative targets to meet the acquisition target. This is to ensure that the increase in plantation land ownership can be realized according to the business plan.</i> · <i>With the presence of the Company's operational locations in several provinces, the wider the potential acquisition targets that can be achieved to improve operational synergies.</i> |
| 19 | <p>Risiko Tidak Dapat Menyelesaikan Tepat Waktu, Sesuai Anggaran, atau Mendapatkan Manfaat Sesuai dengan yang Diharapkan dari Pembangunan Pabrik Baru dan Proyek Lainnya yang Direncanakan Grup Perseroan</p> <p><i>Risks of not being able to complete on time, within budget, or get the benefits as expected from new factories construction and other projects planned by the Company's Group</i></p> | <ul style="list-style-type: none"> · Grup Perseroan akan memakai tim khusus dan disokong penuh oleh tim finance untuk memastikan pabrik atau proyek baru dapat diselesaikan tepat waktu., · Tim proyek akan melapor ke manajemen dan Direksi minimal sebulan sekali mengenai progress dan cost supaya masalah atau hambatan dapat diidentifikasi secepatnya dan langkah perbaikan dapat dilakukan. · Sebelum pabrik atau proyek baru dibangun, Grup Perseroan harus melakukan feasibility study dan market survey untuk memastikan pabrik atau proyek baru layak dijalankan dan akan memberikan manfaat yang diharapkan. · <i>The Company's Group will use a special team fully supported by the finance team to ensure the new plant or project can be completed on time.</i> · <i>The project team will report to management and the Board of Directors at least once a month regarding progress and costs so that problems or obstacles can be identified as soon as possible and corrective steps can be taken.</i> · <i>Before a new factory or project is built, the Company's Group must carry out feasibility study and market survey to ensure the new factory or project is feasible and will provide the expected benefits.</i> |
| 20 | <p>Risiko Pemberitaan yang Negatif terhadap Grup Perseroan mungkin dapat Memberikan Dampak Negatif dan Signifikan terhadap Hubungan Komersial serta dapat Membatasi Calon Pembeli Potensial</p> <p><i>Risk of negative reporting of the Company's Group may have a significant negative impact on commercial relationships and may limit potential buyers</i></p> | <ul style="list-style-type: none"> · Grup Perseroan menerapkan lingkungan, sosial dan tata kelola (ESG) sebagai pedoman operasional dan perencanaan bisnis ke depan. · Grup Perseroan juga meyakini komitmen dalam penerapan ESG akan meminimalkan hal-hal negatif yang merugikan Grup Perseroan. · <i>The Company's Group implements environmental, social and governance (ESG) as operational guidelines and future business planning.</i> · <i>The Group also believes that the commitment to implement ESG will minimize negative things that harm the Company's Group.</i> |

| No | Jenis Risiko <i>Risk Type</i> | Pengelolaan/Mitigasi <i>Management/Mitigation</i> |
|----|---|--|
| 21 | <p>Risiko Terkena Dampak Negatif akibat Penetapan dan Pelaksanaan Peraturan Lingkungan Hidup yang Lebih Ketat</p> <p><i>Risk of Negative Impact due to Stricter Stipulation and Implementation of Environmental Regulations</i></p> | <ul style="list-style-type: none"> · Grup Perseroan telah mengikuti dan menerapkan ketentuan-ketentuan terkait peraturan lingkungan hidup dan khususnya terkait ISPO. · Grup Perseroan meyakini peraturan lingkungan hidup yang semakin ketat tidak akan berdampak signifikan terhadap Grup Perseroan. · The Company's Group has followed and implemented provisions related to environmental regulations and in particular related to ISPO. · The Company's Group believes that increasingly stringent environmental regulations will not have a significant impact on the Company's Group. |

Tinjauan Atas Efektivitas Sistem Manajemen Risiko Perseroan

Penilaian Profil Risiko PT Sumber Tani Agung Resources Tbk secara Individu maupun Konsolidasi/Terintegrasi sepanjang tahun 2021 mencerminkan bahwa risiko-risiko yang dihadapi Perseroan (baik secara Individu maupun Konsolidasi/ Terintegrasi) dapat dikelola dengan baik sehingga dapat mendukung pengembangan bisnis lebih lanjut. Dengan kata lain, Manajemen Risiko telah diterapkan oleh Perseroan dengan baik dan efektif.

Pernyataan Direksi Atas Kecukupan Sistem Manajemen Risiko

Sistem Pengendalian internal yang dilakukan oleh PT Sumber Tani Agung Resources Tbk dinilai sudah berjalan efektif dan memadai tercermin dari efektivitas pelaksanaan fungsi-fungsi pengendalian internal, antara lain fungsi internal audit, manajemen risiko, kepatuhan, finansial dan operasional kontrol.

PERKARA HUKUM YANG BERDAMPAK MATERIAL YANG DIHADAPI OLEH PERSEROAN DAN ENTITAS ANAK, ANGGOTA DIREKSI DAN ANGGOTA DEWAN KOMISARIS.

Hingga akhir tahun 2021, Perseroan, Dewan Komisaris Perseroan, Direksi Perseroan, Perusahaan Anak, Dewan Komisaris Perusahaan Anak dan Direksi Perusahaan Anak tidak sedang:

- a. menerima suatu somasi atau klaim yang sifatnya material dan (i) dapat mempengaruhi operasional, kelangsungan usaha dan keadaan keuangan masing-masing perusahaan dan (ii) dapat berdampak negatif terhadap rencana Penawaran Umum Perdana; dan
- b. terlibat sebagai penggugat, tergugat, turut tergugat, pemohon, termohon, turut termohon, atau pihak terkait dalam suatu perkara perdata, pidana dan/atau perselisihan lain di lembaga peradilan yang tercatat dalam register Pengadilan Negeri baik di Indonesia maupun di luar negeri, perselisihan yang diselesaikan melalui Badan Arbitrase Nasional Indonesia (BANI) atau badan-badan arbitrase lainnya baik di Indonesia maupun di luar negeri atau perselisihan yang diselesaikan melalui mediasi, perkara kepailitan,

Overview of the effectiveness of the Company's risk management system

The Assessment Risk Profile of PT Sumber Tani Agung Resources Tbk throughout 2021 reflects that the risks faced by the Company (both Individually and Consolidated/Integrated) can be managed properly so as to support further business development. In other words, Risk Management has been implemented by the Company properly and effectively.

Statement of the Board of Directors on the adequacy of risk management system

The internal control system implemented by PT Sumber Tani Agung Resources Tbk is considered effective and adequate, as reflected in the effectiveness of the implementation of internal control functions, including internal audit, risk management, compliance, financial and operational control functions.

LEGAL CASES WITH MATERIAL IMPACT FACED BY THE COMPANY AND SUBSIDIARIES, MEMBERS OF THE BOARD OF DIRECTORS AND THE BOARD OF COMMISSIONERS.

As of the end of 2021, the Company, the Board of Commissioners, the Board of Directors, Subsidiaries, Board of Commissioners of Subsidiaries and Directors of Subsidiaries are not:

- a. to receive a subpoena or claim that is material and (i) may affect the operations, business continuity and financial condition of each company and (ii) may have a negative impact on the proposed Initial Public Offering; and
- b. involved as a plaintiff, defendant, co-defendant, applicant, respondent, co-respondent, or related party in a civil, criminal and/or other dispute in a judicial institution registered in the District Court both in Indonesia and abroad, the dispute being resolved through the Indonesian National Arbitration Board (BANI) or other arbitration bodies both in Indonesia and abroad, or disputes resolved through mediation, bankruptcy cases, Suspension of Debt Payment Obligations (PKPU) and/or other

Penundaan Kewajiban Pembayaran Utang (PKPU) dan/atau perkara niaga lainnya yang terdaftar di Pengadilan Niaga, sengketa perpajakan di Pengadilan Pajak, perselisihan perburuhan yang tercatat di Pengadilan Hubungan Industrial (PHI), perselisihan administratif dengan instansi pemerintah yang berwenang di Pengadilan Tata Usaha Negara (PTUN) dan perkara persaingan usaha di Komisi Pengawas Persaingan Usaha; yang sifatnya material dan (i) yang dapat mempengaruhi operasional, kelangsungan usaha dan keadaan keuangan masing-masing perusahaan dan (ii) yang dapat berdampak negatif terhadap rencana Penawaran Umum Perdana.

INFORMASI TENTANG SANKSI ADMINISTRATIF/ SANKSI YANG DIKENAKAN KEPADA PERSEROAN, ANGGOTA DEWAN KOMISARIS DAN DIREKSI OLEH OTORITAS JASA KEUANGAN (OJK).

Sampai dengan laporan keuangan Perseroan tahun 2021 ini diterbitkan, Perseroan dan Entitas Anak, Anggota Dewan Komisaris dan Anggota Direksi tidak pernah menerima sanksi dari Otoritas Jasa Keuangan (OJK).

URAIAN MENGENAI SISTEM PENGENDALIAN INTERNAL

Perseroan telah memiliki kerangka pengendalian internal yang kuat sebagai upaya dalam mencapai tujuan perusahaan. Perseroan juga memastikan sistem pengendalian internal berjalan efektif dalam melindungi investasi para pemegang saham dan aktiva Perseroan.

Direksi bertanggung jawab atas sistem pengendalian internal Perseroan. Sistem pengendalian internal telah disusun untuk mengelola resiko, membantu menjaga aktiva perusahaan dari tindakan yang dapat merugikan maupun penyimpangan lainnya. Sistem pengendalian internal juga memberikan suatu kepastian yang wajar atas aktivitas yang diperiksa yang meliputi aspek operasional, keuangan dan kepatuhan terhadap peraturan perundang-undangan terkait serta kebijakan internal Perseroan.

Perseroan telah menerapkan sistem pengendalian internal di mana Top Manajemen Operasional bertugas menjaga sistem pengendalian dan pengawasan yang memadai pada lini pertama. Di lini kedua, di level Head Office berfungsi melakukan pemantauan atas penerapan pengendalian yang dilakukan oleh manajemen operasional level site berdasarkan SOP yang telah ditentukan. Pada lini ketiga, Audit Internal diutus atas nama Direksi dan Dewan Komisaris untuk meyakinkan sistem tata kelola, resiko dan pengendalian internal telah berjalan baik di semua unit perusahaan.

Evaluasi atas Efektivitas Pengendalian Internal Tahun 2021

Dalam rangka memastikan efektivitas sistem pengendalian internal, Perseroan melaksanakan evaluasi secara rutin untuk memastikan bahwa kebijakan, SOP/

commercial cases registered with the Commercial Court, tax disputes at the Tax Court, labor disputes registered at the Industrial Relations Court (PHI), administrative disputes with the competent government agencies at the State Administrative Court (PTUN) and business competition cases at the Business Competition Supervisory Commission; which are material in nature and (i) may affect the operations, business continuity and financial condition of each company and (ii) may have a negative impact on the proposed Initial Public Offering.

INFORMATION REGARDING ADMINISTRATIVE SANCTIONS/SANCTIONS IMPOSED TO THE COMPANY, MEMBERS OF THE BOARD OF COMMISSIONERS AND BOARD OF DIRECTORS BY THE FINANCIAL SERVICES AUTHORITY (OJK).

As of the date this 2021 financial report is published, the Company and its Subsidiaries, Members of the Board of Commissioners and Members of the Board of Directors have never received sanctions from the Financial Services Authority (OJK).

DESCRIPTION OF THE INTERNAL CONTROL SYSTEM

The Company has a strong internal control framework as an effort to achieve the Company's goals. The Company also ensures that the internal control system is run effectively in protecting the investments of the shareholders and the assets of the Company.

The Board of Directors is responsible for the Company's internal control system. The internal control system has been developed to manage risk, to help protect the Company's assets from detrimental actions or other irregularities. The internal control system also provides a reasonable assurance of the activities being audited covering operational, financial and compliance aspects with relevant laws and regulations as well as the Company's internal policies.

The Company has implemented an internal control system in which the Operational Top Management is tasked with maintaining an adequate control and supervision system at the first line. At the second line, the Head Office level, the function is to monitor the implementation of controls carried out by the operational management level site based on the SOP that has been determined. At the third line, Internal Audit is sent on behalf of the Board of Directors and the Board of Commissioners to ensure that the governance, risk and internal control systems have been running well in all company units.

Evaluation of the Effectiveness of Internal Control in 2021

In order to ensure the effectiveness of the internal control system, the Company carries out regular evaluations to ensure that policies, SOPs/Work Instructions, risk

Work Instruction, manajemen resiko dan tata kelola di Perseroan telah berjalan secara efektif dan efisien.

Internal Audit dengan arahan Komisaris Utama & Presiden Direktur, membantu Direksi untuk melakukan evaluasi dan pengecekan terhadap efektivitas sistem pengendalian internal dan membantu manajemen untuk memastikan adanya koordinasi antar fungsi-fungsi pengendalian perusahaan yang ada di level *site* maupun *Head Office* telah berjalan baik sehingga fungsi tersebut dapat menjalankan fungsi kontrolnya secara efektif.

Departemen Internal Audit membantu para pemangku kepentingan dengan memberikan jasa anurans dan konsultasi yang mengacu pada IAA (*Standard Institute of Internal Auditors*).

Berdasarkan hasil pengecekan selama tahun 2021 yang dilaporkan, dapat disimpulkan bahwa sistem pengendalian internal perusahaan umumnya telah cukup memadai dan perbaikan berkesinambungan masih terus akan dilakukan untuk meningkatkan control yang lebih baik (sempurna) ke depannya.

KODE ETIK

Untuk mencapai keberhasilan *Good Corporate Governance (GCG)*, PT Sumber Tani Agung Resources Tbk menerapkan pedoman perilaku yang dapat menjadi acuan bagi organ perusahaan dan semua karyawan dalam menjalankan nilai-nilai dan etika bisnis sehingga dapat menjadi budaya perusahaan. Sehingga setiap karyawan dituntut untuk berperilaku yang mencerminkan nilai-nilai Perseroan dalam mewujudkan visi dan misinya.

Pedoman Kode Etik Perseroan mengatur hal-hal yang menjadi tanggung jawab Perseroan, setiap individu di lingkungan Perseroan maupun pihak lain yang berbisnis dengan Perseroan, yang meliputi etika berbisnis, etika kerja maupun perilaku keseharian.

a. Pokok-pokok kode etik.

Dalam implementasi aktivitas bisnis setiap insan perusahaan harus memenuhi ketentuan di bawah ini:

- 1) Direksi dan karyawan dalam menjalankan tugas dan kewajibannya, senantiasa mengutamakan kepentingan ekonomis Perusahaan di atas kepentingan ekonomis pribadinya, keluarga maupun pihak lainnya.
- 2) Direksi dan karyawan dilarang untuk menerima (baik secara langsung maupun tidak langsung) komisi, potongan harga, pelayanan, pinjaman maupun hadiah dari **vendor company** yang menyediakan pelayanan atau barang-barang kepada Perusahaan.
- 3) Direksi dan karyawan wajib mematuhi seluruh hukum dan peraturan yang ada.
- 4) Direksi dan karyawan wajib menjaga kerahasiaan informasi Perusahaan sesuai dengan Peraturan Perundang-undangan, peraturan Perusahaan dan kelaziman dalam dunia usaha.

management and governance in the Company have been implemented effectively and efficiently.

Internal audit under the direction of the President Commissioner & President Director, assist the Board of Directors to evaluate and check the effectiveness of the internal control system and assist management to ensure that there is coordination between the company's control functions at the site and Head Office levels so that the functions can carry out its control function effectively.

The Internal Audit Department assists stakeholders by providing assurance and consulting services that refer to the IAA (Standard Institute of Internal Auditors).

Based on the results of the inspections reported during 2021, it can be concluded that the company's internal control system is generally adequate and continuous improvements will take a perfect control in the future

CODE OF ETHICS

To achieve the success of *Good Corporate Governance (GCG)*, PT Sumber Tani Agung Resources Tbk applies a code of conduct that can be a reference for company organs and all employees in carrying out business values and ethics so that it can become a corporate culture. Hence every employee is required to behave and reflect the values of the Company in realizing its vision and mission.

The Company's Code of Ethics guideline regulates matters that are the responsibility of the Company, every individual within the Company and other parties who conduct business with the Company, which include business ethics, work ethics and daily behavior.

a. Code of Ethics points.

In implementing business activities, every person in the company must meet the following conditions:

- 1) *The Board of Directors and employees in carrying out their duties and obligations, always prioritize the economic interests of the Company above the economic interests of themselves, their families and other parties.*
- 2) *Directors and employees are prohibited from receiving (either directly or indirectly) commissions, discounts, services, loans or gifts from vendors that provide services or goods to the Company.*
- 3) *Directors and employees are required to comply with all existing laws and regulations.*
- 4) *The Board of Directors and employees are required to maintain the confidentiality of Company information in accordance with the Laws and Regulations, Company regulations and common ethics in the business world.*

- 5) Direksi dan karyawan wajib membangun dan menjalankan prinsip-prinsip hubungan yang baik, sopan santun dan tidak ada diskriminasi suku, agama, ras (warna kulit) dan antar golongan.
- 6) Direksi dan karyawan wajib menjaga, memelihara, mengamankan dan menyelamatkan aset-aset Perusahaan dan / atau fasilitas-fasilitas yang diberikan oleh Perusahaan kepadanya.
- 7) Direksi dan karyawan wajib menciptakan suasana tempat kerja yang aman dan penerapan perilaku yang mewujudkan keselamatan, keamanan dan kesehatan kerja merupakan suatu keharusan.
- 8) Direksi dan karyawan dilarang melakukan praktek pencucian uang, korupsi, penggelapan uang/harta benda milik Perusahaan dan lain sebagainya yang dilarang dalam ketentuan hukum yang berlaku.
- 9) Direksi dilarang memegang jabatan Direktur di perusahaan di luar PT Sumber Tani Agung Resources Tbk tanpa persetujuan terlebih dahulu dari Dewan Komisaris.
- 10) Bila dipandang perlu untuk meningkatkan hubungan dengan pelanggan, hiburan yang sesuai dengan klien dan calon klien dapat ditawarkan.
- 11) Kontribusi kepada partai atau gerakan politik, sesuai dengan hukum dan praktek lokal, hanya disahkan oleh Direksi.
- 12) Direksi dan karyawan wajib menyatakan atau melaporkan kepada Direksi benturan kepentingan, yang memungkinkan keuntungan pribadi dengan mengorbankan kepentingan Perusahaan.

b. Bentuk sosialisasi kode etik dan upaya penegakannya

Kode etik yang telah dikeluarkan oleh Perseroan dikirimkan kepada seluruh Pimpinan kebun dan pabrik untuk disosialisasikan ke seluruh karyawan melalui surat edaran No 457/HRD/VIII/2021 tanggal 1 Agustus 2021. Dalam kesempatan rapat-rapat internal, kode etik selalu diangkat dan disosialisasikan kembali agar seluruh karyawan tidak melanggar kode etik dimaksud.

c. Kode etik tersebut berlaku untuk seluruh karyawan, Direksi maupun Dewan Komisaris sesuai yang tertera dalam ketentuan pokok-pokok kode etik.

- 5) *The Board of Directors and employees are required to build and implement the principles of good relations, respect and no discrimination of ethnicity, religion, and race (skin color) between groups.*
- 6) *The Board of Directors and employees are required to safeguard, maintain, secure and save the Company's assets and/or the facilities provided by the Company to them.*
- 7) *The Board of Directors and employees are required to create a safe workplace atmosphere and portray behaviors that embody occupational safety, security and health.*
- 8) *The Board of Directors and employees are prohibited from practicing money laundering, corruption, embezzlement of money/property belonging to the Company, etc. which are prohibited by the applicable legal provisions.*
- 9) *The Board of Directors is prohibited from holding the position of directorship in a company outside of PT Sumber Tani Agung Resources Tbk without prior approval from the Board of Commissioners.*
- 10) *Appropriate entertainment to clients and potential clients can be offered where it is deemed necessary to enhance customer relationships.*
- 11) *Contributions to political parties or movements, in accordance with local law and practice, are authorized only by the Board of Directors.*
- 12) *Directors and employees are required to declare or report to the Board of Directors on conflict of interest, which might allow personal gain at the expense of the interests of the Company.*

b. Forms of socialization of the code of ethics and efforts to enforce it

The Code of Ethics that has been issued by the Company is sent to all plantations and factories management to be shared to all employees through letter No. 457/HRD/VIII/2021 dated 1 August 2021. On the occasion of internal meetings, the Code of Ethics is always raised and socialized again so that all employees do not violate the Code of Ethics.

c. The Code of Ethics applies to all employees, the Board of Directors and the Board of Commissioners as stated in the main provisions of the Code of Ethics.

URAIAN SISTEM PELAPORAN PELANGGARAN (Whistleblowing)

1. Cara penyampaian laporan pelanggaran

- Download aplikasi di STA Info Centre di Play Store
- Buat akun dan daftarkan nomor handphone yang masih aktif
- Klik tombol laporan untuk mengirimkan informasi pelanggaran
- Isi laporan informasi, deskripsi informasinya, kemudian pilih jenis laporan sesuai wilayah Kebun/Pabrik
- Tambahkan photo jika ada

2. Perlindungan bagi pelapor

- Manajemen menjamin dan melindungi pelapor yang menyampaikan/mengirimkan informasi pelanggaran yang dapat dipertanggungjawabkan kebenarannya.

3. Penanganan pengaduan

- Setiap informasi pelanggaran yang masuk ke STA Info Centre akan disampaikan ke bagian terkait untuk mengetahui indikasi lebih lanjut mengenai pelanggaran tersebut.
- Setelah yakin adanya pelanggaran maka akan dikirim tim Internal Auditor untuk melakukan pemeriksaan secara menyeluruh.
- Pihak-pihak yang terlibat akan diproses secara hukum sesuai peraturan perundang-undangan yang berlaku.

4. Pihak yang mengelola pengaduan

Sekretaris Perusahaan (Corporate Secretary) mengelola atau memonitor setiap laporan yang masuk ke aplikasi STA Info Centre dan meneruskannya ke bagian terkait.

5. Hasil penanganan pengaduan

Sepanjang tahun 2021, Perseroan tidak menerima pengaduan tentang pelanggaran yang dilakukan oleh individu karyawan maupun Perseroan.

URAIAN KEBIJAKAN ANTI KORUPSI

Perseroan memiliki pedoman kebijakan anti korupsi seperti yang tercantum dalam ketentuan kode etik Perseroan.

PENERAPAN DAN PEDOMAN TATA KELOLA PERSEROAN

Penerapan dan pedoman Tata Kelola Perusahaan tercantum dalam Piagam Komite Tata Kelola Lingkungan dan Sosial yang ditandatangani oleh Direktur Utama dan para Direktur STA Resources pada tanggal 1 September 2021.

VIOLATION REPORTING SYSTEM (Whistleblowing)

1. How to submit a violation report

- Download the app STA Info Center on Play Store
- Create an account and register an active mobile number
- Click the report button to submit violation information
- Fill in the information report, describe the information, then select the type of report according to the Plantation/Factory area
- Add a photo if you have one

2. Protection for whistleblowers

- Management guarantees and protects whistleblowers who submit/submit information on violations which truths can be justified.

3. Handling of complaints

- Any violation information that enters the STA Info Center will be submitted to the relevant department to find out further indications regarding the violation.
- After confirming that there has been a violation, the Internal Auditor team will be sent to carry out a thorough examination.
- The parties involved will be processed legally in accordance with the applicable laws and regulations.

4. Party that manages the complaint

The Corporate Secretary manages or monitors every report that enters the STA Info Center application and forwards it to the relevant department.

5. Result of complaint handling

Throughout 2021, the Company did not receive any complaints about violations committed by individual employees or the Company.

DESCRIPTION OF ANTI-CORRUPTION POLICY

The Company has anti-corruption policy guidelines as stated in the provisions of the Company's Code of Ethics.

COMPANY GOVERNANCE IMPLEMENTATION AND GUIDELINES

The implementation and guidelines of Corporate Governance are contained in the Charter of the Environmental and Social Governance Committee which was signed by the President Director and the Directors of STA Resources on 1 September 2021.







STA RESOURCES

TANGGUNG JAWAB SOSIAL dan LINGKUNGAN PERUSAHAAN

Corporate Social Responsibility



TANGGUNG JAWAB SOSIAL dan LINGKUNGAN PERUSAHAAN

Corporate Social and Environment Responsibility

Informasi kegiatan kami terkait tanggung jawab sosial dan lingkungan (TJSL) disampaikan pada Laporan Keberlanjutan 2021, yang diterbitkan dalam buku terpisah dan dalam waktu yang bersamaan dengan Laporan Tahunan ini, sesuai dengan ketentuan SEOJK 16/SEOJK.04/2021. Informasi yang tercantum dalam Laporan Tahunan ini dan dalam Laporan keberlanjutan 2021 merupakan bagian yang tidak dapat dipisahkan dan saling melengkapi.

Information on our activities related to social and environmental responsibility (TJSL) is provided in the 2021 Sustainability Report, which is published as a separate report and submitted concurrently with this Annual Report, in line with SEOJK 16/SEOJK.04/2021. The Information in this Annual Report and the Sustainability Report 2021 are complementary.

PT Sumber Tani Agung Resources Tbk
dan entitas anaknya/*and its subsidiaries*

Laporan keuangan konsolidasian tanggal 31 Desember 2021
dan untuk tahun yang berakhir pada tanggal tersebut
beserta laporan auditor independen/
*Consolidated financial statements as of December 31, 2021
for the year then ended with independent auditors' report*

The original consolidated financial statements included herein are in Indonesian language.

**PT SUMBER TANI AGUNG RESOURCES Tbk
DAN ENTITAS ANAKNYA
LAPORAN KEUANGAN KONSOLIDASIAN
TANGGAL 31 DESEMBER 2021
DAN UNTUK TAHUN YANG BERAKHIR PADA
TANGGAL TERSEBUT
BESERTA LAPORAN AUDITOR INDEPENDEN**

**PT SUMBER TANI AGUNG RESOURCES Tbk
AND ITS SUBSIDIARIES
CONSOLIDATED FINANCIAL STATEMENTS
AS OF DECEMBER 31, 2021
AND FOR THE YEAR THEN ENDED
WITH INDEPENDENT AUDITORS' REPORT**

Daftar Isi

Table of Contents

| | Halaman/ Page | |
|--|------------------|--|
| Surat Pernyataan Direksi | | <i>Statement of the Board of Directors</i> |
| Laporan Auditor Independen | | <i>Independent Auditors' Report</i> |
| Laporan Posisi Keuangan Konsolidasian..... | 1-3 | <i>Consolidated Statement of Financial Position</i> |
| Laporan Laba Rugi dan Penghasilan Komprensif Lain Konsolidasian | 4-5 | <i>Consolidated Statement of Profit or Loss and Other Comprehensive Income</i> |
| Laporan Perubahan Ekuitas Konsolidasian | 6 | <i>Consolidated Statement of Changes in Equity</i> |
| Laporan Arus Kas Konsolidasian | 7-8 | <i>Consolidated Statement of Cash Flows</i> |
| Catatan atas Laporan Keuangan Konsolidasian | 9-188 | <i>Notes to the Consolidated Financial Statements</i> |

The original report included herein is in Indonesian language.

Laporan Auditor Independen

Laporan No. 00331/2.1032/AU.1/01/0704-3/1/III/2022

Pemegang Saham, Dewan Komisaris dan Direksi
PT Sumber Tani Agung Resources Tbk

Kami telah mengaudit laporan keuangan konsolidasian PT Sumber Tani Agung Resources Tbk dan entitas anaknya terlampir, yang terdiri dari laporan posisi keuangan konsolidasian tanggal 31 Desember 2021, serta laporan laba rugi dan penghasilan komprehensif lain, laporan perubahan ekuitas, dan laporan arus kas konsolidasian untuk tahun yang berakhir pada tanggal tersebut, dan suatu ikhtisar kebijakan akuntansi signifikan dan informasi penjelasan lainnya.

Tanggung jawab manajemen atas laporan keuangan

Manajemen bertanggung jawab atas penyusunan dan penyajian wajar laporan keuangan konsolidasian tersebut sesuai dengan Standar Akuntansi Keuangan di Indonesia, dan atas pengendalian internal yang dianggap perlu oleh manajemen untuk memungkinkan penyusunan laporan keuangan konsolidasian yang bebas dari kesalahan penyajian material, baik yang disebabkan oleh kecurangan maupun kesalahan.

Tanggung jawab auditor

Tanggung jawab kami adalah untuk menyatakan suatu opini atas laporan keuangan konsolidasian tersebut berdasarkan audit kami. Kami melaksanakan audit kami berdasarkan Standar Audit yang ditetapkan oleh Institut Akuntan Publik Indonesia. Standar tersebut mengharuskan kami untuk mematuhi ketentuan etika serta merencanakan dan melaksanakan audit untuk memperoleh keyakinan memadai tentang apakah laporan keuangan konsolidasian tersebut bebas dari kesalahan penyajian material.

Independent Auditors' Report

Report No. 00331/2.1032/AU.1/01/0704-3/1/III/2022

*The Shareholders, Boards of Commissioners and Directors
PT Sumber Tani Agung Resources Tbk*

We have audited the accompanying consolidated financial statements of PT Sumber Tani Agung Resources Tbk and its subsidiaries, which comprise the consolidated statements of financial position as of December 31, 2021 and the consolidated statements of profit or loss and other comprehensive income, changes in equity, and cash flows for the year then ended, and a summary of significant accounting policies and other explanatory information.

Management's responsibility for the financial statements

Management is responsible for the preparation and fair presentation of such consolidated financial statements in accordance with Indonesian Financial Accounting Standards, and for such internal control as management determines is necessary to enable the preparation of consolidated financial statements that are free from material misstatement, whether due to fraud or error.

Auditors' responsibility

Our responsibility is to express an opinion on such consolidated financial statements based on our audit. We conducted our audit in accordance with Standards on Auditing established by the Indonesian Institute of Certified Public Accountants. Those standards require that we comply with ethical requirements and plan and perform the audit to obtain reasonable assurance about whether such consolidated financial statements are free from material misstatement.

Laporan Auditor Independen (lanjutan)

Laporan No. 00331/2.1032/AU.1/01/0704-3/1/III/2022 (lanjutan)

Tanggung jawab auditor (lanjutan)

Suatu audit melibatkan pelaksanaan prosedur untuk memperoleh bukti audit tentang angka-angka dan pengungkapan dalam laporan keuangan. Prosedur yang dipilih bergantung pada pertimbangan auditor, termasuk penilaian atas risiko kesalahan penyajian material dalam laporan keuangan, baik yang disebabkan oleh kecurangan maupun kesalahan. Dalam melakukan penilaian risiko tersebut, auditor mempertimbangkan pengendalian internal yang relevan dengan penyusunan dan penyajian wajar laporan keuangan entitas untuk merancang prosedur audit yang tepat sesuai dengan kondisinya, tetapi bukan untuk tujuan menyatakan opini atas keefektifitasan pengendalian internal entitas. Suatu audit juga mencakup pengevaluasian atas ketepatan kebijakan akuntansi yang digunakan dan kewajaran estimasi akuntansi yang dibuat oleh manajemen, serta pengevaluasian atas penyajian laporan keuangan secara keseluruhan.

Kami yakin bahwa bukti audit yang telah kami peroleh adalah cukup dan tepat untuk menyediakan suatu basis bagi opini audit kami.

Opini

Menurut opini kami, laporan keuangan konsolidasian terlampir menyajikan secara wajar, dalam semua hal yang material, posisi keuangan konsolidasian PT Sumber Tani Agung Resources Tbk dan entitas anaknya tanggal 31 Desember 2021 serta kinerja keuangan dan arus kas konsolidasiannya untuk tahun yang berakhir pada tanggal tersebut, sesuai dengan Standar Akuntansi Keuangan di Indonesia.

Independent Auditors' Report (continued)

Report No. 00331/2.1032/AU.1/01/0704-3/1/III/2022 (continued)

Auditors' responsibility (continued)

An audit involves performing procedures to obtain audit evidence about the amounts and disclosures in the financial statements. The procedures selected depend on the auditors' judgment, including the assessment of the risks of material misstatement of the financial statements, whether due to fraud or error. In making those risk assessments, the auditors consider internal control relevant to the entity's preparation and fair presentation of the financial statements in order to design audit procedures that are appropriate in the circumstances, but not for the purpose of expressing an opinion on the effectiveness of the entity's internal control. An audit also includes evaluating the appropriateness of accounting policies used and the reasonableness of accounting estimates made by management, as well as evaluating the overall presentation of the financial statements.

We believe that the audit evidence we have obtained is sufficient and appropriate to provide a basis for our audit opinion.

Opinion

In our opinion, the accompanying consolidated financial statements present fairly, in all material respects, the consolidated financial position of PT Sumber Tani Agung Resources Tbk and its subsidiaries as of December 31, 2021, and their consolidated financial performance and cash flows for the year then ended, in accordance with Indonesian Financial Accounting Standards.

KAP Purwantono, Sungkoro & Surja

Sherly Jokom

Registrasi Akuntan Publik No. AP.0704/Public Accountant Registration No. AP.0704

28 Maret 2022/March 28, 2022



**PT SUMBER TANI AGUNG RESOURCES Tbk
DAN ENTITAS ANAKNYA
LAPORAN POSISI KEUANGAN
KONSOLIDASIAN
Tanggal 31 Desember 2021
(Disajikan dalam jutaan Rupiah,
kecuali dinyatakan lain)**

**PT SUMBER TANI AGUNG RESOURCES Tbk
AND ITS SUBSIDIARIES
CONSOLIDATED STATEMENT OF
FINANCIAL POSITION
As of December 31, 2021
(Expressed in millions of Rupiah,
unless otherwise stated)**

| | 31 Desember 2021/ December 31, 2021 | Catatan/ Notes | 31 Desember 2020/ December 31, 2020 | |
|---------------------------------|--|-------------------|--|---------------------------------|
| ASET | | | | ASSETS |
| ASET LANCAR | | | | CURRENT ASSETS |
| Kas | 860.297 | 2,4 | 440.393 | Cash |
| Piutang usaha | | | | Trade receivables |
| Pihak ketiga | 37.137 | 2,5 | 93.226 | Third parties |
| Pihak berelasi | - | 2,5,38a | 65 | Related parties |
| Piutang non-usaha | | | | Non-trade receivables |
| Pihak ketiga | 2.495 | 2,6 | 4.966 | Third parties |
| Pihak berelasi | 177 | 2,6,38b | 65 | Related parties |
| Persediaan | 296.602 | 2,7 | 176.696 | Inventories |
| Aset biologis | 174.521 | 2,8 | 104.561 | Biological assets |
| Pajak dibayar di muka | 86.726 | 2,23a | 94.088 | Prepaid taxes |
| Biaya dibayar di muka | 2.207 | 2,9 | 1.973 | Prepaid expenses |
| Uang muka | 1.663 | 9 | 8.343 | Advances |
| Aset lancar lainnya | - | 2,47 | 17.654 | Other current assets |
| TOTAL ASET LANCAR | 1.461.825 | | 942.030 | TOTAL CURRENT ASSETS |
| ASET TIDAK LANCAR | | | | NON-CURRENT ASSETS |
| Investasi pada entitas asosiasi | 12.675 | 2,10,38c | 12.500 | Investment in an associate |
| Aset biologis | 2.274 | 2,8 | 2.156 | Biological assets |
| Piutang plasma, neto | 118.818 | 2,11 | 116.812 | Plasma receivables, net |
| Aset tetap, neto | 3.882.392 | 2,12 | 3.629.360 | Fixed assets, net |
| Properti investasi, neto | 2.605 | 2,13 | 2.935 | Investment properties, net |
| Aset hak-guna, neto | 21.031 | 2,14 | 15.161 | Right-of-use assets, net |
| Uang muka | | | | Advances for acquisition of |
| perolehan aset tetap | 6.643 | 15 | 7.421 | fixed assets |
| Deposito berjangka | | | | Restricted time deposits |
| yang dibatasi penggunaannya | 22.275 | 2,16 | 22.275 | Goodwill |
| Goodwill | 280.836 | 2,17 | 280.836 | Claims for tax refund |
| Tagihan restitusi pajak | 9.024 | 2,23b | 14.664 | Deferred tax assets, net |
| Aset pajak tangguhan, neto | 9.071 | 2,23g | 13.852 | Other non-current assets |
| Aset tidak lancar lainnya | 29.111 | 2,18 | 22.419 | |
| TOTAL ASET TIDAK LANCAR | 4.396.755 | | 4.140.391 | TOTAL NON-CURRENT ASSETS |
| TOTAL ASET | 5.858.580 | | 5.082.421 | TOTAL ASSETS |

Catatan atas laporan keuangan konsolidasian terlampir merupakan bagian yang tidak terpisahkan dari laporan keuangan konsolidasian secara keseluruhan.

The accompanying notes to the consolidated financial statements form an integral part of these consolidated financial statements taken as a whole.

**PT SUMBER TANI AGUNG RESOURCES Tbk
DAN ENTITAS ANAKNYA
LAPORAN POSISI KEUANGAN
KONSOLIDASIAN (lanjutan)
Tanggal 31 Desember 2021
(Disajikan dalam jutaan Rupiah,
kecuali dinyatakan lain)**

**PT SUMBER TANI AGUNG RESOURCES Tbk
AND ITS SUBSIDIARIES
CONSOLIDATED STATEMENT OF
FINANCIAL POSITION (continued)
As of December 31, 2021
(Expressed in millions of Rupiah,
unless otherwise stated)**

| | 31 Desember 2021/ December 31, 2021 | Catatan/ Notes | 31 Desember 2020/ December 31, 2020 | |
|--|--|-------------------|--|---|
| LIABILITAS DAN EKUITAS | | | | LIABILITIES AND EQUITY |
| LIABILITAS | | | | LIABILITIES |
| LIABILITAS JANGKA PENDEK | | | | CURRENT LIABILITIES |
| Utang bank jangka pendek | - | 2,19 | 156.524 | Short-term bank loans |
| Utang usaha | | | | Trade payables |
| Pihak ketiga | 128.953 | 2,20 | 70.449 | Third parties |
| Pihak berelasi | 1.751 | 2,20,38d | 1.721 | Related parties |
| Utang non-usaha | | | | Non-trade payables |
| Pihak ketiga | 80.514 | 2,21 | 23.914 | Third parties |
| Pihak berelasi | 100 | 2,21,38e | 290 | Related parties |
| Utang pajak | 190.366 | 2,23c | 113.953 | Taxes payable |
| Uang muka penjualan | 15.243 | 22 | 9.679 | Sales advances |
| Beban akrual | 13.354 | 2,24 | 12.474 | Accrued expenses |
| Liabilitas imbalan kerja jangka pendek | 41.032 | 2,24 | 27.170 | Short-term employee benefits liability |
| Utang jangka panjang yang jatuh tempo dalam satu tahun: | | | | Current maturity of long-term debts: |
| Utang bank | 326.328 | 2,25 | 226.290 | Bank loans |
| Liabilitas sewa | 6.688 | 2,14 | 5.616 | Lease liabilities |
| Liabilitas keuangan lainnya | 502 | 2,26 | 782 | Other financial liabilities |
| Liabilitas jangka pendek lainnya | 3.329 | | 3.570 | Other current liabilities |
| TOTAL LIABILITAS JANGKA PENDEK | 808.160 | | 652.432 | TOTAL CURRENT LIABILITIES |
| LIABILITAS JANGKA PANJANG | | | | NON-CURRENT LIABILITIES |
| Utang jangka panjang - setelah dikurangi bagian yang jatuh tempo dalam satu tahun: | | | | Long-term debts - net of current maturity: |
| Utang bank | 1.788.700 | 2,25 | 2.115.028 | Bank loans |
| Liabilitas sewa | 7.213 | 2,14 | 4.461 | Lease liabilities |
| Liabilitas keuangan lainnya | 190 | 2,26 | 766 | Other financial liabilities |
| Liabilitas imbalan kerja | 79.637 | 2,27 | 90.013 | Employee benefits liability |
| Liabilitas pajak tangguhan, neto | 76.356 | 2,23g | 60.424 | Deferred tax liabilities, net |
| Liabilitas jangka panjang lainnya | 206 | | 84 | Other non-current liabilities |
| TOTAL LIABILITAS JANGKA PANJANG | 1.952.302 | | 2.270.776 | TOTAL NON-CURRENT LIABILITIES |
| TOTAL LIABILITAS | 2.760.462 | | 2.923.208 | TOTAL LIABILITIES |

Catatan atas laporan keuangan konsolidasian terlampir merupakan bagian yang tidak terpisahkan dari laporan keuangan konsolidasian secara keseluruhan.

The accompanying notes to the consolidated financial statements form an integral part of these consolidated financial statements taken as a whole.

**PT SUMBER TANI AGUNG RESOURCES Tbk
DAN ENTITAS ANAKNYA
LAPORAN POSISI KEUANGAN
KONSOLIDASIAN (lanjutan)
Tanggal 31 Desember 2021
(Disajikan dalam jutaan Rupiah,
kecuali dinyatakan lain)**

**PT SUMBER TANI AGUNG RESOURCES Tbk
AND ITS SUBSIDIARIES
CONSOLIDATED STATEMENT OF
FINANCIAL POSITION (continued)
As of December 31, 2021
(Expressed in millions of Rupiah,
unless otherwise stated)**

| | <u>31 Desember 2021/ December 31, 2021</u> | <u>Catatan/ Notes</u> | <u>31 Desember 2020/ December 31, 2020</u> | |
|---|--|---------------------------|--|---|
| EKUITAS | | | | EQUITY |
| Ekuitas yang dapat diatribusikan kepada pemilik entitas induk | | | | <i>Equity attributable to owners of the parent company</i> |
| Modal saham - nilai nominal Rp100 (angka penuh) per saham pada tanggal 31 Desember 2021 (31 Desember 2020: Rp1.000 (angka penuh) per saham) | | | | <i>Share capital - Rp100 (full amount) par value per share as of December 31, 2021 (December 31, 2020: Rp1,000 (full amount) per share)</i> |
| Modal dasar - 38.800.000.000 saham pada tanggal 31 Desember 2021 (31 Desember 2020: 188.000.000 saham) | | | | <i>Authorized - 38,800,000,000 shares as of December 31, 2021 (December 31, 2020: 188,000,000 shares)</i> |
| Modal ditempatkan dan disetor penuh - 10.000.000.000 saham pada tanggal 31 Desember 2021 (31 Desember 2020: 94.000.000 saham) | 1.000.000 | 28 | 94.000 | <i>Issued and fully paid - 10,000,000,000 shares as of December 31, 2021 (December 31, 2020: 94,000,000 shares)</i> |
| Tambahan modal disetor | 739.662 | 28 | 739.662 | <i>Additional paid-in capital</i> |
| Selisih transaksi dengan kepentingan nonpengendali | 39.955 | 28 | 39.955 | <i>Difference due to transactions with non-controlling interests</i> |
| Penghasilan komprehensif lain: Selisih kurs atas penjabaran laporan keuangan, neto | (4.898) | | (7.216) | <i>Other comprehensive income: Difference arising from translation of financial statements, net</i> |
| Pengukuran kembali kerugian atas liabilitas imbalan kerja karyawan, neto | (3.052) | | (490) | <i>Remeasurement of loss on liabilities for employee benefits, net</i> |
| Saldo laba | 966.856 | | 1.095.634 | <i>Retained earnings</i> |
| Total | <u>2.738.523</u> | | <u>1.961.545</u> | <i>Total</i> |
| Kepentingan nonpengendali | 359.595 | 2,29 | 197.668 | <i>Non-controlling interests</i> |
| TOTAL EKUITAS | <u>3.098.118</u> | | <u>2.159.213</u> | TOTAL EQUITY |
| TOTAL LIABILITAS DAN EKUITAS | <u>5.858.580</u> | | <u>5.082.421</u> | TOTAL LIABILITIES AND EQUITY |

Catatan atas laporan keuangan konsolidasian terlampir merupakan bagian yang tidak terpisahkan dari laporan keuangan konsolidasian secara keseluruhan.

The accompanying notes to the consolidated financial statements form an integral part of these consolidated financial statements taken as a whole.

**PT SUMBER TANI AGUNG RESOURCES Tbk
DAN ENTITAS ANAKNYA
LAPORAN LABA RUGI DAN PENGHASILAN
KOMPREHENSIF LAIN KONSOLIDASIAN
Untuk tahun yang berakhir pada tanggal
31 Desember 2021
(Disajikan dalam jutaan Rupiah,
kecuali dinyatakan lain)**

**PT SUMBER TANI AGUNG RESOURCES Tbk
AND ITS SUBSIDIARIES
CONSOLIDATED STATEMENT OF PROFIT OR
LOSS AND OTHER COMPREHENSIVE INCOME
For the year ended
December 31, 2021
(Expressed in millions of Rupiah,
unless otherwise stated)**

Tahun yang berakhir pada tanggal 31 Desember/
Years ended December 31,

| | 2021 | Catatan/ Notes | 2020 | |
|--|--------------------|-------------------|--------------------|---|
| PENJUALAN NETO | 5.883.920 | 2,30 | 4.203.947 | NET SALES |
| BEBAN POKOK PENJUALAN | (3.612.690) | 2,31,38 | (3.058.490) | COST OF SALES |
| LABA BRUTO | 2.271.230 | | 1.145.457 | GROSS PROFIT |
| Laba yang timbul dari perubahan atas kuantitas dan nilai wajar aset biologis | 69.895 | 2,8 | 39.868 | Gain arising from changes in quantity and fair value of biological assets |
| Beban penjualan dan pemasaran | (548.363) | 2,32 | (285.112) | Selling and marketing expenses |
| Beban umum dan administrasi | (135.428) | 2,33 | (113.045) | General and administrative expenses |
| Pendapatan lainnya | 86.761 | 34,38 | 92.463 | Other income |
| Beban lainnya | (25.672) | 35 | (30.278) | Other expenses |
| LABA USAHA | 1.718.423 | | 849.353 | PROFIT FROM OPERATIONS |
| Biaya keuangan | (197.664) | 36,38 | (224.044) | Finance costs |
| Pendapatan keuangan | 19.501 | 37,38 | 10.066 | Finance income |
| Bagian laba entitas asosiasi | 9.780 | 2,10 | 4.922 | Share in profit of an associate |
| LABA SEBELUM PAJAK PENGHASILAN | 1.550.040 | | 640.297 | PROFIT BEFORE INCOME TAX |
| Beban pajak penghasilan, neto | (310.727) | 23d,23f | (140.149) | Income tax expense, net |
| LABA TAHUN BERJALAN | 1.239.313 | | 500.148 | PROFIT FOR THE YEAR |
| Penghasilan komprehensif lain: | | | | Other comprehensive income: |
| Pos-pos yang akan direklasifikasi ke laba rugi: | | | | Items that will be reclassified to profit or loss: |
| Selisih kurs atas penjabaran laporan keuangan | 2.741 | | (9.020) | Difference arising from translation of financial statements |
| Pajak penghasilan terkait | (423) | 23d | 1.804 | Income tax effect |
| Pos-pos yang tidak akan direklasifikasi ke laba rugi: | | | | Items that will not be reclassified to profit or loss: |
| Bagian rugi komprehensif lain entitas asosiasi, setelah pajak | (105) | 2,10 | (74) | Share in other comprehensive loss of an associate, net of tax |
| Rugi pengukuran kembali atas liabilitas imbalan kerja | (3.098) | 27 | (7.728) | Re-measurement loss on employee benefits liability |
| Pajak penghasilan terkait | 682 | 23d | 1.700 | Income tax effect |
| Penghasilan komprehensif lain tahun berjalan, setelah pajak | (203) | | (13.318) | Other comprehensive income for the year, net of tax |
| TOTAL PENGHASILAN KOMPREHENSIF TAHUN BERJALAN | 1.239.110 | | 486.830 | TOTAL COMPREHENSIVE INCOME FOR THE YEAR |

Catatan atas laporan keuangan konsolidasian terlampir merupakan bagian yang tidak terpisahkan dari laporan keuangan konsolidasian secara keseluruhan.

The accompanying notes to the consolidated financial statements form an integral part of these consolidated financial statements taken as a whole.

**PT SUMBER TANI AGUNG RESOURCES Tbk
DAN ENTITAS ANAKNYA
LAPORAN LABA RUGI DAN PENGHASILAN
KOMPREHENSIF LAIN KONSOLIDASIAN (lanjutan)
Untuk tahun yang berakhir pada tanggal
31 Desember 2021
(Disajikan dalam jutaan Rupiah,
kecuali dinyatakan lain)**

**PT SUMBER TANI AGUNG RESOURCES Tbk
AND ITS SUBSIDIARIES
CONSOLIDATED STATEMENT OF PROFIT OR
LOSS AND OTHER COMPREHENSIVE INCOME
(continued)
For the year ended December 31, 2021
(Expressed in millions of Rupiah,
unless otherwise stated)**

| | | Tahun yang berakhir pada tanggal 31 Desember/ Years ended December 31, | | |
|---|--|---|-------------------|--|
| | | 2021 | Catatan/ Notes | 2020 |
| LABA TAHUN BERJALAN YANG DAPAT DIATRIBUSIKAN KEPADA: | | | | PROFIT FOR THE YEAR ATTRIBUTABLE TO: |
| Pemilik entitas induk | | 1.077.222 | | 410.026 |
| Kepentingan nonpengendali | | 162.091 | | 90.122 |
| TOTAL | | 1.239.313 | | 500.148 |
| TOTAL PENGHASILAN KOMPREHENSIF TAHUN BERJALAN YANG DAPAT DIATRIBUSIKAN KEPADA: | | | | TOTAL COMPREHENSIVE INCOME FOR THE YEAR ATTRIBUTABLE TO: |
| Pemilik entitas induk | | 1.076.978 | | 396.875 |
| Kepentingan nonpengendali | | 162.132 | 29 | 89.955 |
| TOTAL | | 1.239.110 | | 486.830 |
| LABA PER SAHAM DASAR YANG DAPAT DIATRIBUSIKAN KEPADA PEMILIK ENTITAS INDUK (ANGKA PENUH) | | 177 | 41 | 436 |
| | | | | BASIC EARNINGS PER SHARE ATTRIBUTABLE TO THE OWNERS OF THE PARENT (FULL AMOUNT) |

Catatan atas laporan keuangan konsolidasian terlampir merupakan bagian yang tidak terpisahkan dari laporan keuangan konsolidasian secara keseluruhan.

The accompanying notes to the consolidated financial statements form an integral part of these consolidated financial statements taken as a whole.

**PT SUMBER TANI AGUNG RESOURCES Tbk
DAN ENTITAS ANAKNYA
LAPORAN ARUS KAS KONSOLIDASIAN
Untuk tahun yang berakhir pada tanggal
31 Desember 2021
(Disajikan dalam jutaan Rupiah,
kecuali dinyatakan lain)**

**PT SUMBER TANI AGUNG RESOURCES Tbk
AND ITS SUBSIDIARIES
CONSOLIDATED STATEMENT OF CASH FLOWS
For the year ended
December 31, 2021
(Expressed in millions of Rupiah,
unless otherwise stated)**

Tahun yang berakhir pada tanggal 31 Desember/
Years ended December 31,

| | 2021 | Catatan/ Notes | 2020 | |
|---|------------------|-------------------|------------------|--|
| ARUS KAS DARI AKTIVITAS OPERASI | | | | CASH FLOWS FROM OPERATING ACTIVITIES |
| Penerimaan kas dari pelanggan | 5.994.207 | | 4.267.925 | Cash receipts from customers |
| Pembayaran kas kepada pemasok | (2.939.941) | | (2.461.744) | Cash payments to suppliers |
| Pembayaran beban operasi | (612.476) | | (391.801) | Payments for operating expenses |
| Pembayaran kas kepada karyawan | (462.182) | | (405.319) | Cash payments to employees |
| Kas yang diperoleh dari operasi | 1.979.608 | | 1.009.061 | Cash generated from operations |
| Pembayaran pajak penghasilan badan | (213.737) | | (81.371) | Corporate income tax paid |
| Restitusi pajak penghasilan | 4.656 | 23b | 20.446 | Corporate income tax refund |
| Kas neto diperoleh dari aktivitas operasi | 1.770.527 | | 948.136 | Net cash provided by operating activities |
| ARUS KAS DARI AKTIVITAS INVESTASI | | | | CASH FLOWS FROM INVESTING ACTIVITIES |
| Perolehan aset tetap | (450.987) | 12,46 | (255.357) | Acquisition of fixed assets |
| Penerimaan bunga | 19.522 | | 10.165 | Interest received |
| Penambahan piutang plasma | (18.911) | 11 | (25.107) | Additions of plasma receivables |
| Penerimaan dividen | 9.500 | 10 | 2.750 | Dividend received |
| Pembayaran uang muka perolehan aset tetap | (6.643) | 15 | (6.974) | Payment of advances for acquisition of fixed assets |
| Penerimaan dari pelepasan aset tetap | 2.477 | 12 | 2.336 | Proceeds from disposal of fixed assets |
| Penambahan aset hak-guna | (802) | 14,46 | (320) | Addition of right-of-use assets |
| Kenaikan aset tidak lancar lainnya | (511) | | (256) | Increase of other non-current assets |
| Penambahan aset biologis | (204) | 8 | (337) | Addition of biological assets |
| Kas neto digunakan untuk aktivitas investasi | (446.559) | | (273.100) | Net cash used in investing activities |

Catatan atas laporan keuangan konsolidasian terlampir merupakan bagian yang tidak terpisahkan dari laporan keuangan konsolidasian secara keseluruhan.

The accompanying notes to the consolidated financial statements form an integral part of these consolidated financial statements taken as a whole.

**PT SUMBER TANI AGUNG RESOURCES Tbk
DAN ENTITAS ANAKNYA
LAPORAN ARUS KAS KONSOLIDASIAN (lanjutan)
Untuk tahun yang berakhir pada tanggal
31 Desember 2021
(Disajikan dalam jutaan Rupiah,
kecuali dinyatakan lain)**

**PT SUMBER TANI AGUNG RESOURCES Tbk
AND ITS SUBSIDIARIES
CONSOLIDATED STATEMENT
OF CASH FLOWS (continued)
For the year ended December 31, 2021
(Expressed in millions of Rupiah,
unless otherwise stated)**

Tahun yang berakhir pada tanggal 31 Desember/
Years ended December 31,

| | 2021 | Catatan/ Notes | 2020 | |
|--|------------------|-------------------|------------------|--|
| ARUS KAS DARI AKTIVITAS PENDANAAN | | | | CASH FLOWS FROM FINANCING ACTIVITIES |
| Pembayaran dividen | (1.206.205) | 39 | (113.498) | Payment of dividends |
| Tambahan modal disetor | 906.000 | 28 | - | Additional paid-in capital |
| Pembayaran utang bank jangka pendek | (527.712) | 19 | (985.193) | Payments of short-term bank loans |
| Perolehan utang bank jangka pendek | 405.607 | | 741.798 | Proceeds from short-term bank loans |
| Pembayaran utang bank jangka panjang | (227.548) | 25 | (974.204) | Payments of long-term bank loans |
| Pembayaran bunga | (206.718) | | (255.257) | Interest paid |
| Perolehan utang non-usaha pihak-pihak berelasi | 84.000 | | 74.000 | Proceeds from non-trade payables to related parties |
| Pembayaran utang non-usaha pihak-pihak berelasi | (84.000) | | (136.000) | Payment of non-trade payables to related parties |
| Pembayaran liabilitas sewa | (7.394) | 14 | (6.759) | Payments of lease liabilities |
| Biaya ditangguhkan atas biaya emisi saham | (6.181) | | - | Deferred charges of share issuance costs |
| Pembayaran liabilitas keuangan lainnya | (856) | | (831) | Payments of other financial liabilities |
| Kenaikan deposito berjangka yang dibatasi penggunaannya | - | | (4.550) | Increase in restricted time deposits |
| Perolehan utang bank jangka panjang | - | | 829.000 | Proceeds from long-term bank loans |
| Kas neto digunakan untuk aktivitas pendanaan | (871.007) | | (831.494) | Net cash used in financing activities |
| KENAIKAN/(PENURUNAN) NETO KAS | 452.961 | | (156.458) | NET INCREASE/(DECREASE) IN CASH |
| DAMPAK NETO PERUBAHAN NILAI TUKAR ATAS KAS | 1.362 | | - | NET EFFECT OF CHANGES IN EXCHANGE RATES ON CASH |
| KAS AWAL TAHUN | 405.974 | | 562.432 | CASH AT BEGINNING OF YEAR |
| KAS AKHIR TAHUN | 860.297 | 4 | 405.974 | CASH AT END OF YEAR |

Transaksi nonkas
diungkapkan dalam Catatan 46

Non-cash transactions
is presented in Note 46

Catatan atas laporan keuangan konsolidasian terlampir merupakan bagian yang tidak terpisahkan dari laporan keuangan konsolidasian secara keseluruhan.

The accompanying notes to the consolidated financial statements form an integral part of these consolidated financial statements taken as a whole.

**PT SUMBER TANI AGUNG RESOURCES Tbk
DAN ENTITAS ANAKNYA
CATATAN ATAS LAPORAN
KEUANGAN KONSOLIDASIAN
Tanggal 31 Desember 2021 dan untuk
tahun yang berakhir pada tanggal tersebut
(Disajikan dalam jutaan Rupiah,
kecuali dinyatakan lain)**

**PT SUMBER TANI AGUNG RESOURCES Tbk
AND ITS SUBSIDIARIES
NOTES TO THE CONSOLIDATED
FINANCIAL STATEMENTS
As of December 31, 2021 and
for the year then ended
(Expressed in millions of Rupiah,
unless otherwise stated)**

1. UMUM

a. Pendirian Perusahaan

PT Sumber Tani Agung Resources ("Perusahaan") (dahulu PT Sinarlika Portibijaya Plantation) didirikan pada tanggal 31 Juli 1993 berdasarkan Akta Notaris No. 189 dari Reny Helena Hutagalung, S.H., Notaris di Medan. Akta Pendirian ini disahkan oleh Menteri Kehakiman Republik Indonesia dalam Surat Keputusan No. C2-454.HT.01.01.TH.94 tanggal 13 Januari 1994.

Berdasarkan Akta Notaris Henry Tjong, S.H., No.13 tanggal 12 Maret 2018, Perusahaan mengganti nama menjadi PT Sumber Tani Agung Resources. Perubahan nama perusahaan ini telah disetujui oleh Kementerian Hukum dan Hak Asasi Manusia dalam Surat Keputusan No. AHU-0005820.AH.01.02.Tahun 2018 tanggal 14 Maret 2018.

Anggaran dasar Perusahaan telah beberapa kali mengalami perubahan, dimana terakhir berdasarkan Pernyataan Keputusan Para Pemegang Saham Perusahaan No. 6 dari Notaris Aulia Taufani, S.H., Notaris di Jakarta tanggal 1 September 2021 yang mengubah status Perusahaan dari Perusahaan Tertutup menjadi Perusahaan Terbuka dan karenanya mengubah nama Perusahaan dari sebelumnya PT Sumber Tani Agung Resources menjadi PT Sumber Tani Agung Resources Tbk. Perubahan ini telah disetujui oleh Menteri Hukum dan Hak Asasi Manusia dalam Surat Keputusan No. AHU-0047321.AH.01.02.Tahun 2021 tanggal 2 September 2021.

Perusahaan dan entitas anak bergerak dibidang usaha manajemen dan budidaya perkebunan kelapa sawit dan pabrik pengolahan minyak sawit mentah dan produk hasil turunannya dan penjualan produk terkait. Bisnisnya beroperasi di Sumatera Utara, Sumatera Selatan, Kalimantan Barat, Kalimantan Tengah dan Singapura. Disamping mengelola perkebunannya sendiri, Perusahaan dan entitas anak tertentu juga mengembangkan dan membina perkebunan plasma dalam bekerjasama dengan petani plasma.

Perusahaan mulai mengoperasikan pabrik pengolahan kelapa sawit pada bulan Mei 2010. Kantor pusat Perusahaan berlokasi di Medan, Sumatera Utara.

1. GENERAL

a. Establishment of the Company

PT Sumber Tani Agung Resources ("the Company") (formerly PT Sinarlika Portibijaya Plantation) was established on July 31, 1993 based on the Notarial Deed No. 189 of Reny Helena Hutagalung, S.H., Notary in Medan. The Deed of Establishment was approved by the Minister of Justice of the Republic of Indonesia in its decision letter No. C2-454.HT.01.01.TH.94 dated January 13, 1994.

Based on Notarial Deed No. 13 dated March 12, 2018 of Henry Tjong, S.H., the Company changed its name to become PT Sumber Tani Agung Resources. The change in the Company's name has been approved by the Minister of Law and Human Rights in its decision letter No. AHU-0005820.AH.01.02. Tahun 2018 dated March 14, 2018.

The Articles of Association have been amended several times, most recently by the Statement of the Company's Shareholders Resolution No. 6 of Aulia Taufani, S.H., Notary in Jakarta, dated September 1, 2021 that change the Company's status from Private Company to Public Company and therefore change the Company's name from PT Sumber Tani Agung Resources to become PT Sumber Tani Agung Resources Tbk. This amendment was approved by the Minister of Law and Human Rights of the Republic of Indonesia in Letter No. AHU-0047321.AH.01.02.Tahun 2021 dated September 2, 2021.

The Company and its subsidiaries are engaged in the management and cultivation of oil palm plantations and crude palm oil processing mills and its other derivative products and the selling of the related end products. Their business operations are located in North Sumatera, South Sumatera, West Kalimantan, Central Kalimantan and Singapore. In addition to the development of their plantations, the Company and certain subsidiaries have been developing and managing plasma plantations cooperation with plasma farmers.

The Company has operated its palm oil processing factory since May 2010. The Company's head office is located in Medan, North Sumatera.

**PT SUMBER TANI AGUNG RESOURCES Tbk
DAN ENTITAS ANAKNYA
CATATAN ATAS LAPORAN
KEUANGAN KONSOLIDASIAN
Tanggal 31 Desember 2021 dan untuk
tahun yang berakhir pada tanggal tersebut
(Disajikan dalam jutaan Rupiah,
kecuali dinyatakan lain)**

**PT SUMBER TANI AGUNG RESOURCES Tbk
AND ITS SUBSIDIARIES
NOTES TO THE CONSOLIDATED
FINANCIAL STATEMENTS
As of December 31, 2021 and
for the year then ended
(Expressed in millions of Rupiah,
unless otherwise stated)**

1. UMUM (lanjutan)

a. Pendirian Perusahaan (lanjutan)

PT Malibu Indah lestari dan Suwandi Widjaja masing-masing merupakan entitas induk Perusahaan dan pemegang saham terakhir Perusahaan.

b. Penyelesaian laporan keuangan konsolidasian

Manajemen bertanggung jawab atas penyusunan dan penyajian wajar atas laporan keuangan konsolidasian ini, yang telah diselesaikan dan disetujui untuk diterbitkan oleh Direksi Perusahaan pada tanggal 28 Maret 2022.

c. Entitas anak

Investasi Perusahaan pada entitas anak secara langsung maupun tidak langsung pada tanggal 31 Desember 2021 dan 2020 adalah sebagai berikut:

1. GENERAL (continued)

a. Establishment of the Company (continued)

PT Malibu Indah Lestari and Suwandi Widjaja are the parent entity and the ultimate shareholder of the Company, respectively.

b. Completion of consolidated financial statements

The management is responsible for the preparation and fair presentation of these consolidated financial statements which were completed and authorized for issuance by the Company's Board of Directors on March 28, 2022.

c. Subsidiaries

The Company's investment in subsidiaries either directly or indirectly as of December 31, 2021 and 2020, consist of the following:

| Nama entitas anak/ Name of subsidiaries | Domisili/ Domicile | Kegiatan usaha/ Nature of business activities | Mulai beroperasi secara komersial/ Commencement of commercial operations | Persentase kepemilikan/ Percentage of ownership interest | | Total aset sebelum eliminasi (dalam jutaan Rupiah)/ Total assets before elimination (in millions of Rupiah) | |
|---|-----------------------|---|---|---|--|--|--|
| | | | | 31 Desember 2021/ December 31, 2021 | 31 Desember 2020/ December 31, 2020 | 31 Desember 2021/ December 31, 2021 | 31 Desember 2020/ December 31, 2020 |
| Entitas anak langsung/ Direct subsidiaries | | | | | | | |
| PT Kanya Agung Sawita ("KAS") | Jakarta | Perkebunan dan pabrik kelapa sawit/ Oil palm plantations and palm oil mill | 2004 | 100,00% | 100,00% | 497.481 | 485.156 |
| PT Madina Agrolestari ("MAL") | Medan | Perkebunan dan pabrik kelapa sawit/ Oil palm plantations and palm oil mill | 2012 | 99,90% | 99,90% | 715.653 | 725.630 |
| PT Putra Makmur Lestari ("PML") | Jakarta | Perkebunan kelapa sawit/ Oil palm plantations | 2012 | 100,00% | 100,00% | 223.194 | 191.346 |
| PT Karyasukses Utamaprima ("KSUP") | Jakarta | Perkebunan dan pabrik kelapa sawit/ Oil palm plantations and palm oil mill | 2013 | 100,00% | 100,00% | 576.195 | 457.389 |
| PT Sumber Agri Andalan ("SAA") | Medan | Perkebunan/ Plantation | Belum beroperasi/ Has not commenced operational activity | 100,00% | 100,00% | 45.378 | 45.327 |
| PT Paten Alam Lestari ("PAL") | Medan | Perkebunan kelapa sawit/ Oil palm plantations | 2012 | 50,00% | 50,00% | 143.743 | 132.657 |
| PT Sumber Tani Agung Oils and Fats ("STAOF") | Medan | Perdagangan dan industri pengolahan Kelapa sawit/ Sales and industrial of palm oil plantations | Belum beroperasi/ Has not commenced operational activity | 100,00% | 100,00% | 251.238 | 14.766 |
| PT Dipta Agro Lestari ("DAL") | Jakarta | Perkebunan kelapa sawit/ Oil palm plantations | 2014 | 52,00% | 52,00% | 91.178 | 77.200 |
| PT Sumber Tani Agung ("STA") | Jakarta | Perkebunan dan pabrik kelapa sawit/ Oil palm plantations and palm oil mill | 1996 | 72,33% | 72,33% | 1.124.833 | 712.697 |
| PT Transpacific Agro Industry ("TPAI") | Palembang | Perkebunan dan pabrik kelapa sawit/ Oil palm plantations and palm oil mill | 2007 | 100,00% | 100,00% | 648.708 | 676.439 |
| PT Sumatera Candi Kencana ("SCK") | Palembang | Perkebunan kelapa sawit/ Oil palm plantations | 1986 | 100,00% | 100,00% | 348.119 | 307.185 |
| PT Bumi Sumber Andalan ("BSA") | Jakarta | Perkebunan/ Plantation | Belum beroperasi/ Has not commenced operational activity | 100,00% | 100,00% | 91 | 50 |
| STA62 Trading PTE. LTD ("STA62") | Singapura | Perdagangan/ Trading | 2020 | 100,00% | 100,00% | 113.787 | 194.950 |

**PT SUMBER TANI AGUNG RESOURCES Tbk
DAN ENTITAS ANAKNYA
CATATAN ATAS LAPORAN
KEUANGAN KONSOLIDASIAN
Tanggal 31 Desember 2021 dan untuk
tahun yang berakhir pada tanggal tersebut
(Disajikan dalam jutaan Rupiah,
kecuali dinyatakan lain)**

**PT SUMBER TANI AGUNG RESOURCES Tbk
AND ITS SUBSIDIARIES
NOTES TO THE CONSOLIDATED
FINANCIAL STATEMENTS
As of December 31, 2021 and
for the year then ended
(Expressed in millions of Rupiah,
unless otherwise stated)**

1. UMUM (lanjutan)

c. Entitas anak (lanjutan)

Investasi Perusahaan pada entitas anak secara langsung maupun tidak langsung pada tanggal 31 Desember 2021 dan 2020 adalah sebagai berikut: (lanjutan)

| Nama entitas anak/ Name of subsidiaries | Domisili/ Domicile | Kegiatan usaha/ Nature of business activities | Mulai beroperasi secara komersial/ Commencement of commercial operations | Persentase kepemilikan/ Percentage of ownership interest | | Total aset sebelum eliminasi (dalam jutaan Rupiah) Total assets before elimination (in millions of Rupiah) | |
|---|--|---|---|---|--|---|--|
| | | | | 31 Desember 2021/ December 31, 2021 | 31 Desember 2020/ December 31, 2020 | 31 Desember 2021/ December 31, 2021 | 31 Desember 2020/ December 31, 2020 |
| Entitas anak tidak langsung/ Indirect subsidiaries | | | | | | | |
| PT Karya Serasi Jaya Abadi ("KSJA") i) | Jakarta | Pabrik kelapa sawit/ Palm oil mill | 2014 | 100,00% | 100,00% | 466.192 | 428.919 |
| PT Putra Borneo Sejati ("PBS") ii) | Medan | Perkebunan/ Plantation | Belum beroperasi/ Has not commenced operational activity | 100,00% | 100,00% | 164 | 174 |
| PT Tantahan Panduhup Asi ("TPA") ii) | Kalimantan tengah/ Central Kalimantan | Perkebunan dan pabrik kelapa sawit/ Oil palm plantations and palm oil mill | 2011 | 100,00% | 100,00% | 520.688 | 410.515 |
| PT Flora Nusa Perdana ("FNP") ii) | Kalimantan tengah/ Central Kalimantan | Perkebunan kelapa sawit/ Oil palm plantations | 2011 | 100,00% | 100,00% | 602.750 | 461.217 |
| i) | Dimiliki melalui PT Karya Agung Sawita/Owned through PT Karya Agung Sawita | | | | | | |
| ii) | Dimiliki melalui PT Sumber Tani Agung/Owned through PT Sumber Tani Agung | | | | | | |

Perusahaan dan entitas anak untuk selanjutnya disebut menjadi "Grup".

STA62 Trading PTE. LTD ("STA62")

Pada tahun 2020, Perusahaan melakukan penyertaan saham pada STA62 dengan persentase kepemilikan saham sebesar 100% atau sebanyak 5.412.543 saham dengan nilai seluruhnya sebesar AS\$5.000.000 atau ekuivalen dalam Rp74.844. Pada tahun 2021, Perusahaan meningkatkan investasinya sebanyak 2.500.000 saham dengan nilai seluruhnya sebesar AS\$2.500.000 atau ekuivalen dalam Rp36.325.

PT Bumi Sumber Andalan ("BSA")

Berdasarkan Akta Notaris No. 202 tanggal 23 Juni 2021 oleh Edy, S.H., Notaris di Medan, para pemegang saham BSA menyetujui pengalihan seluruh saham sejumlah 45 lembar yang dimiliki oleh PT Karya Agung Sawita, entitas anak, kepada Perusahaan dan PT Madina Agrolestari dengan total nilai nominal masing-masing sebesar Rp44 dan Rp1. Akta Notaris tersebut telah diterima dan dicatat oleh Menteri Hukum dan Hak Asasi Manusia melalui Surat Keputusan No. AHU-AH.01.03-0406996 tanggal 29 Juni 2021.

1. GENERAL (continued)

c. Subsidiaries (continued)

The Company's investment in subsidiaries either directly or indirectly as of December 31, 2021 and 2020, consist of the following: (continued)

The Company and subsidiaries are collectively referred herein after as the "Group".

STA62 Trading PTE. LTD ("STA62")

In 2020, the Company invested in shares of STA62 with percentage of share ownership of 100% or 5,412,543 shares with total value of US\$5,000,000 or equivalent to Rp74,844. In 2021, the Company increased its investment by 2,500,000 shares with total value of US\$2,500,000 or equivalent to Rp36,325.

PT Bumi Sumber Andalan ("BSA")

Based on Notarial Deed No. 202 dated June 23, 2021 of Edy, S.H., Notary in Medan, the shareholders of BSA approved the transfer of 45 shares owned by PT Karya Agung Sawita, subsidiary, to the Company and PT Madina Agrolestari, with total par value amounting to Rp44 and Rp1, respectively. The Notarial Deed was received and recorded by the Minister of Law and Human Rights in its Decision Letter No. AHU-AH.01.03-0406996 dated June 29, 2021.

**PT SUMBER TANI AGUNG RESOURCES Tbk
DAN ENTITAS ANAKNYA
CATATAN ATAS LAPORAN
KEUANGAN KONSOLIDASIAN
Tanggal 31 Desember 2021 dan untuk
tahun yang berakhir pada tanggal tersebut
(Disajikan dalam jutaan Rupiah,
kecuali dinyatakan lain)**

**PT SUMBER TANI AGUNG RESOURCES Tbk
AND ITS SUBSIDIARIES
NOTES TO THE CONSOLIDATED
FINANCIAL STATEMENTS
As of December 31, 2021 and
for the year then ended
(Expressed in millions of Rupiah,
unless otherwise stated)**

1. UMUM (lanjutan)

d. Manajemen kunci dan informasi lainnya

Susunan Dewan Komisaris dan Direksi Perusahaan adalah sebagai berikut:

| | <u>31 Desember 2021/ December 31, 2021</u> |
|-------------------------------|--|
| <u>Dewan Komisaris</u> | |
| Komisaris Utama : | Suwandi Widjaja |
| Wakil Komisaris Utama : | Riswan Wijaya |
| Komisaris Independen : | Robby Sumargo |
| Komisaris Independen : | Rudi Ngadiman |
| Komisaris : | Lele Tanjung |
| Komisaris : | Tan Keng Tong |
| <u>Direksi</u> | |
| Direktur Utama : | Mosfly Ang |
| Direktur : | Lim Chi Yin |
| Direktur : | Sundian Nadaraj |
| Direktur : | Go Kok Siang |
| Direktur : | Bie Jan Jusri |

Berdasarkan Surat Keputusan Dewan Komisaris No. 002/DIR-STAR/IX/2021 tanggal 1 September 2021, Dewan Komisaris membentuk dan mengangkat anggota Komite Audit Perusahaan dengan susunan berikut ini:

| | |
|----------------------------|-----------------|
| <u>Komite Audit</u> | |
| Ketua Komite Audit | Robby Sumargo |
| Anggota Komite Audit | Rudi Ngadiman |
| Anggota Komite Audit | Fernita Samosir |

Pada tanggal 31 Desember 2021 dan 2020, Grup mempunyai karyawan tetap masing-masing 6.250 dan 4.522 (tidak diaudit).

2. IKHTISAR KEBIJAKAN AKUNTANSI YANG SIGNIFIKAN

a. Dasar penyusunan laporan keuangan konsolidasian

Laporan keuangan konsolidasian telah disusun dan disajikan sesuai dengan Standar Akuntansi Keuangan di Indonesia ("SAK"), yang mencakup Pernyataan Standar Akuntansi Keuangan ("PSAK") dan Interpretasi Standar Akuntansi Keuangan ("ISAK") yang dikeluarkan oleh Dewan Standar Akuntansi Keuangan Ikatan Akuntan Indonesia, serta peraturan regulator Pasar Modal. Kebijakan ini telah diterapkan secara konsisten terhadap seluruh tahun yang disajikan, kecuali jika dinyatakan lain.

1. GENERAL (continued)

d. Key management and other information

The members of the Company's Boards of Commissioners and Directors are as follows:

| <u>31 Desember 2020/ December 31, 2020</u> | <u>31 Desember 2021/ December 31, 2021</u> | |
|--|--|--------------------------------------|
| | | <u>Board of Commissioners</u> |
| Riswan Wijaya | Suwandi Widjaja | President Commissioner |
| - | - | Vice President Commissioner |
| - | - | Independent Commissioner |
| - | - | Independent Commissioner |
| Lele Tanjung | Lele Tanjung | Commissioner |
| - | - | Commissioner |
| | | <u>Board of Directors</u> |
| Suwandi Widjaja | Suwandi Widjaja | President Director |
| Mosfly Ang | Mosfly Ang | Director |
| Sundian Nadaraj | Sundian Nadaraj | Director |
| - | - | Director |
| - | - | Director |

Based on the Decree of the Board of Commissioners No. 002/DIR-STAR/IX/2021 dated September 1, 2021, the Board of Commissioners established and appointed members of the Company's Audit Committee with the following composition:

| | |
|---------------------------------|-----------------|
| <u>Audit Committee</u> | |
| Chairman of the Audit Committee | Robby Sumargo |
| Audit Committee Member | Rudi Ngadiman |
| Audit Committee Member | Fernita Samosir |

As of December 31, 2021 and 2020, the Group has 6,250 and 4,522 permanent employees, respectively (unaudited).

2. SUMMARY OF SIGNIFICANT ACCOUNTING POLICIES

a. Basis of preparation of the consolidated financial statements

The consolidated financial statements have been prepared and presented in accordance with Indonesian Financial Accounting Standards ("SAK"), which comprise the Statements of Financial Accounting Standards ("PSAK") and Interpretations to Financial Accounting Standards ("ISAK") issued by the Financial Accounting Board of the Indonesian Institute of Accountants, and Capital Market regulatory regulations. These policies have been consistently applied to all years presented, unless otherwise stated.

**PT SUMBER TANI AGUNG RESOURCES Tbk
DAN ENTITAS ANAKNYA
CATATAN ATAS LAPORAN
KEUANGAN KONSOLIDASIAN
Tanggal 31 Desember 2021 dan untuk
tahun yang berakhir pada tanggal tersebut
(Disajikan dalam jutaan Rupiah,
kecuali dinyatakan lain)**

**PT SUMBER TANI AGUNG RESOURCES Tbk
AND ITS SUBSIDIARIES
NOTES TO THE CONSOLIDATED
FINANCIAL STATEMENTS
As of December 31, 2021 and
for the year then ended
(Expressed in millions of Rupiah,
unless otherwise stated)**

2. IKHTISAR KEBIJAKAN AKUNTANSI YANG SIGNIFIKAN (lanjutan)

a. Dasar penyusunan laporan keuangan konsolidasian (lanjutan)

Laporan keuangan konsolidasian telah disusun sesuai dengan PSAK 1, "Penyajian Laporan Keuangan". Laporan keuangan konsolidasian, kecuali untuk laporan arus kas konsolidasian, disusun berdasarkan basis akrual, menggunakan dasar akuntansi biaya historis, kecuali untuk beberapa akun tertentu yang disajikan berdasarkan pengukuran lain sebagaimana diuraikan dalam kebijakan akuntansi masing-masing akun tersebut.

Laporan arus kas konsolidasian yang disajikan dengan menggunakan metode langsung, menyajikan penerimaan dan pengeluaran kas dan setara kas yang diklasifikasikan ke dalam aktivitas operasi, investasi dan pendanaan.

Tahun buku Grup adalah 1 Januari - 31 Desember.

Mata uang pelaporan yang digunakan dalam laporan keuangan konsolidasian adalah Rupiah yang merupakan mata uang fungsional Perusahaan dan entitas anaknya, kecuali STA62 Trading PTE Ltd, mata uang fungsionalnya adalah Dolar AS.

b. Perubahan kebijakan akuntansi

Grup telah menerapkan sejumlah amandemen dan penyesuaian standar akuntansi yang relevan dengan pelaporan keuangan konsolidasian dan efektif untuk periode yang dimulai pada atau setelah 1 Januari 2021 sebagai berikut:

- Amandemen PSAK 22: Kombinasi Bisnis tentang Definisi Bisnis.

Amandemen ini mengklarifikasi bahwa untuk dianggap sebagai bisnis, suatu rangkaian terintegrasi dan aktivitas dan aset harus mencakup minimal, input dan proses substantif yang bersama-sama, secara signifikan berkontribusi untuk menghasilkan output. Selain itu, menjelaskan bahwa bisnis dapat tetap ada walaupun tidak menyertakan seluruh input dan proses yang diperlukan untuk menghasilkan output. Amandemen ini tidak berdampak pada laporan keuangan konsolidasian Grup.

2. SUMMARY OF SIGNIFICANT ACCOUNTING POLICIES (continued)

a. Basis of preparation of the consolidated financial statements (continued)

The consolidated financial statements have been prepared in accordance with PSAK 1, "Presentation of Financial Statements". The consolidated financial statements, except the consolidated statement of cash flows, have been prepared on the accrual basis, using the historical cost basis of accounting, except for certain accounts which are measured on the basis described in the related accounting policies for those accounts.

The consolidated statement of cash flows, which have been prepared using the direct method, presents receipts and disbursements of cash and cash equivalents classified into operating, investing and financing activities.

The financial reporting period of the Group is January 1 - December 31.

The reporting currency used in the consolidated financial statements is Rupiah which is the Company and its subsidiaries' functional currency, except for STA62 Trading PTE Ltd, which functional currency is US Dollar.

b. Changes of accounting policies

The Group has applied a number of amendments and improvements to accounting standards that are relevant to its consolidated financial reporting and effective for periods beginning on or after January 1, 2021 as follow:

- *Amendments to PSAK 22: Business Combinations on Definition of a Business.*

The amendments clarifies that to be considered a business, an integrated set of activities and assets must include, at the minimum, an input and a substantive process that, together, significantly contribute to the ability to create output. Furthermore, it clarifies that a business can exist without including all of the inputs and processes needed to create outputs. These amendments had no impact on the consolidated financial statements of the Group.

**PT SUMBER TANI AGUNG RESOURCES Tbk
DAN ENTITAS ANAKNYA
CATATAN ATAS LAPORAN
KEUANGAN KONSOLIDASIAN
Tanggal 31 Desember 2021 dan untuk
tahun yang berakhir pada tanggal tersebut
(Disajikan dalam jutaan Rupiah,
kecuali dinyatakan lain)**

**PT SUMBER TANI AGUNG RESOURCES Tbk
AND ITS SUBSIDIARIES
NOTES TO THE CONSOLIDATED
FINANCIAL STATEMENTS
As of December 31, 2021 and
for the year then ended
(Expressed in millions of Rupiah,
unless otherwise stated)**

2. IKHTISAR KEBIJAKAN AKUNTANSI YANG SIGNIFIKAN (lanjutan)

b. Perubahan kebijakan akuntansi (lanjutan)

- Amandemen PSAK 55: Instrumen Keuangan: Pengakuan dan Pengukuran, Amandemen PSAK 60: Instrumen Keuangan: Pengungkapan, Amandemen PSAK 71: Instrumen Keuangan dan Amandemen PSAK 73: Sewa tentang Reformasi Acuan Suku Bunga - Tahap 2.

Amandemen ini memberikan kelonggaran sementara yang membahas dampak pelaporan keuangan ketika suku bunga penawaran antarbank (*Interbank Offered Rate*) diganti dengan suku bunga alternatif yang hampir bebas risiko (SBB). Amandemen tersebut mencakup cara praktis berikut ini:

- Cara praktis untuk syarat perubahan kontrak, atau perubahan arus kas yang secara langsung disyaratkan oleh reformasi (suku bunga acuan), untuk diperlakukan sebagai perubahan suku bunga mengambang, setara dengan pergerakan suku bunga pasar.
- Mengizinkan perubahan yang disyaratkan oleh reformasi suku bunga acuan terhadap penetapan dan dokumentasi lindung nilai tanpa penghentian hubungan lindung nilai.
- Memberikan kelonggaran sementara kepada entitas dari keharusan memenuhi persyaratan yang dapat diidentifikasi secara terpisah ketika instrumen SBB ditetapkan sebagai lindung nilai dari suatu komponen risiko.

Amandemen ini tidak berdampak pada laporan keuangan konsolidasian Grup.

- Amandemen PSAK 73: Sewa - Konsesi Sewa Terkait Covid-19 Setelah 30 Juni 2021

Sehubungan dengan pandemi yang terus berlangsung, amandemen tambahan diterbitkan pada bulan Maret 2021 dimana memperpanjang cakupan periode konsesi sewa, yang merupakan salah satu syarat penerapan cara praktis, dari tanggal 30 Juni 2021 dalam amandemen PSAK 73 Sewa tentang Konsesi Sewa terkait Covid-19 yang diterbitkan di bulan Mei 2020, menjadi 30 Juni 2022.

2. SUMMARY OF SIGNIFICANT ACCOUNTING POLICIES (continued)

b. Changes of accounting policies (continued)

- Amendments to PSAK 55: Financial Instruments: Recognition and Measurement, Amendments to PSAK 60: Financial Instruments: Disclosures, Amendments to PSAK 71: Financial Instruments and Amendments to PSAK 73: Leases on Interest Rate Benchmark Reform - Stage 2.

The amendments provide temporary reliefs which address the financial reporting effects when an interbank offered rate (IBOR) is replaced with an alternative nearly risk-free interest rate (RFR). The amendments include the following practical expedients:

- A practical expedient to require contractual changes, or changes to cash flows that are directly required by the (interest rate benchmark) reform, to be treated as changes to a floating interest rate, equivalent to a movement in a market rate of interest.
- Permit changes required by interest rate benchmark reform to be made to hedge designations and hedge documentation without the hedging relationship being discontinued.
- Provide temporary relief to entities from having to meet the separately identifiable requirement when a RFR instrument is designated as a hedge of a risk component.

These amendments had no impact on the consolidated financial statements of the Group.

- Amendments to PSAK 73: Leases - Covid-19 Related Rent Concessions After June 30, 2021

In light of the ongoing pandemic additional amendment was subsequently issued in March 2021 to extend the scope of the lease concession period, which is one of the conditions for applying the practical expedient, from June 30, 2021 in Covid-19 Related Rent Concessions - Amendments to PSAK 73: Leases issued in May 2020, to June 30, 2022.

**PT SUMBER TANI AGUNG RESOURCES Tbk
DAN ENTITAS ANAKNYA
CATATAN ATAS LAPORAN
KEUANGAN KONSOLIDASIAN
Tanggal 31 Desember 2021 dan untuk
tahun yang berakhir pada tanggal tersebut
(Disajikan dalam jutaan Rupiah,
kecuali dinyatakan lain)**

**PT SUMBER TANI AGUNG RESOURCES Tbk
AND ITS SUBSIDIARIES
NOTES TO THE CONSOLIDATED
FINANCIAL STATEMENTS
As of December 31, 2021 and
for the year then ended
(Expressed in millions of Rupiah,
unless otherwise stated)**

2. IKHTISAR KEBIJAKAN AKUNTANSI YANG SIGNIFIKAN (lanjutan)

b. Perubahan kebijakan akuntansi (lanjutan)

- Amandemen PSAK 73: Sewa - Konsesi Sewa Terkait Covid-19 Setelah 30 Juni 2021 (lanjutan)

Jika penyewa telah menerapkan cara praktis dalam amandemen di bulan Mei 2020, maka diharuskan untuk terus menerapkannya secara konsisten, untuk semua kontrak sewa dengan karakteristik serupa dan dalam keadaan serupa, menggunakan amandemen tersebut. Jika penyewa tidak menerapkan cara praktis dalam amandemen di bulan Mei 2020 untuk konsesi sewa yang memenuhi syarat, maka penyewa tidak dapat menerapkan cara praktis dalam amandemen di bulan Maret 2021. Amandemen Maret 2021 diterapkan secara retrospektif, dengan mengakui dampak kumulatif dari penerapan awal amandemen tersebut sebagai penyesuaian terhadap saldo awal laba pada awal periode pelaporan tahunan di mana penyewa pertama kali menerapkan amandemen tersebut. Namun, Grup belum menerima konsesi sewa terkait Covid-19, tetapi berencana untuk menerapkan cara praktis jika berlaku dalam periode penerapan yang diizinkan.

Penyesuaian tahunan 2021

Berikut adalah ringkasan informasi tentang penyesuaian PSAK tahunan 2021 yang berlaku efektif untuk pelaporan tahunan yang dimulai pada atau setelah 1 Januari 2021. Penyempurnaan PSAK tahunan pada dasarnya merupakan rangkaian amandemen dalam lingkup sempit yang memberikan klarifikasi agar tidak terjadi perubahan yang signifikan terhadap prinsip-prinsip yang ada atau prinsip-prinsip baru.

- PSAK 1: Penyajian Laporan Keuangan, beberapa perubahan tentang pertimbangan yang dibuat oleh manajemen dalam proses penerapan kebijakan akuntansi yang secara signifikan mempengaruhi jumlah yang diakui dalam laporan keuangan.
- PSAK 13: Properti Investasi, tentang pengungkapan penerapan model nilai wajar telah dihapus.
- PSAK 48: Penurunan Nilai Aset, tentang ruang lingkup penurunan nilai aset dan menghapus perbedaan dengan IFRS pada IAS 36 paragraf 04(a).

2. SUMMARY OF SIGNIFICANT ACCOUNTING POLICIES (continued)

b. Changes of accounting policies (continued)

- Amendments to PSAK 73: Leases - Covid-19 Related Rent Concessions After June 30, 2021 (continued)

If a lessee already applied the practical expedient in the May 2020 amendment, it is required to continue to apply the practical expedient consistently, to all lease contracts with similar characteristics and in similar circumstances, using the March 2021 amendment. If a lessee did not apply the practical expedient in the May 2020 amendment to eligible lease concessions, it is prohibited from applying the practical expedient in the March 2021 amendment. The March 2021 amendment is to be applied retrospectively, recognizing the cumulative effect of initially applying that amendment as an adjustment to the opening balance of retained earnings at the beginning of the annual reporting period in which the lessee first applies the amendment. However, the Group has not received Covid-19 related rent concessions, but plans to apply the practical expedient if it becomes applicable within allowed period of application.

2021 annual improvements

The following summary provides information on the annual improvements of PSAKs that are effective for annual periods beginning on or after January 1, 2021. The annual improvements of PSAK are basically a set of narrow scope amendments that provide clarification so that there are no significant changes to existing principles or new principles.

- PSAK 1: Presentation of Financial Statements, some changes regarding consideration made by management in the process of applying accounting policies that significantly affect the amounts they recognize in the financial statements.
- PSAK 13: Investment Property, regarding disclosure of applying fair value model has been deleted.
- PSAK 48: Impairment of Assets, regarding the scope of impairment of assets and deletion of the difference with IFRS in IAS 36 paragraph 04(a).

**PT SUMBER TANI AGUNG RESOURCES Tbk
DAN ENTITAS ANAKNYA
CATATAN ATAS LAPORAN
KEUANGAN KONSOLIDASIAN
Tanggal 31 Desember 2021 dan untuk
tahun yang berakhir pada tanggal tersebut
(Disajikan dalam jutaan Rupiah,
kecuali dinyatakan lain)**

**PT SUMBER TANI AGUNG RESOURCES Tbk
AND ITS SUBSIDIARIES
NOTES TO THE CONSOLIDATED
FINANCIAL STATEMENTS
As of December 31, 2021 and
for the year then ended
(Expressed in millions of Rupiah,
unless otherwise stated)**

2. IKHTISAR KEBIJAKAN AKUNTANSI YANG SIGNIFIKAN (lanjutan)

c. Prinsip-prinsip konsolidasian

Laporan keuangan konsolidasian meliputi laporan keuangan Perusahaan dan entitas anaknya. Kendali diperoleh bila Grup terekspos atau memiliki hak atas imbal hasil variabel dari keterlibatannya dengan *investee* dan memiliki kemampuan untuk mempengaruhi imbal hasil tersebut melalui kekuasaannya atas *investee*. Dengan demikian, Grup mengendalikan *investee* jika dan hanya jika Grup memiliki seluruh hal berikut ini:

- i) Kekuasaan atas *investee*, yaitu hak yang ada saat ini yang memberi Grup kemampuan kini untuk mengarahkan aktivitas relevan dari *investee*,
- ii) Eksposur atau hak atas imbal hasil variabel dari keterlibatannya dengan *investee*, dan
- iii) Kemampuan untuk menggunakan kekuasaannya atas *investee* untuk mempengaruhi jumlah imbal hasil.

Bila Grup tidak memiliki hak suara atau hak serupa secara mayoritas atas suatu *investee*, Grup mempertimbangkan semua fakta dan keadaan yang relevan dalam mengevaluasi apakah mereka memiliki kekuasaan atas *investee*, termasuk:

- i) Pengaturan kontraktual dengan pemilik hak suara lainnya dari *investee*,
- ii) Hak yang timbul atas pengaturan kontraktual lain, dan
- iii) Hak suara dan hak suara potensial yang dimiliki Grup.

Grup menilai kembali apakah mereka mengendalikan *investee* bila fakta dan keadaan mengindikasikan adanya perubahan terhadap satu atau lebih dari ketiga elemen dari pengendalian. Konsolidasi atas entitas-anak dimulai sejak Grup memperoleh pengendalian atas entitas anak dan berhenti pada saat Grup kehilangan pengendalian atas entitas anak. Aset, liabilitas, penghasilan, dan beban dari entitas anak yang diakuisisi pada periode tertentu disertakan dalam laporan keuangan konsolidasian sejak tanggal Grup memperoleh kendali sampai tanggal Grup tidak lagi mengendalikan entitas anak tersebut.

2. SUMMARY OF SIGNIFICANT ACCOUNTING POLICIES (continued)

c. Principles of consolidation

The consolidated financial statements comprise the financial statements of the Company and its subsidiaries. Control is achieved when the Group is exposed, or has rights, to variable returns from its involvement with the investee and has the ability to affect those returns through its power over the investee. Thus, the Group controls an investee if and only if the Group has all of the following:

- i) Power over the investee, that is existing rights that give the Group current ability to direct the relevant activities of the investee,
- ii) Exposure, or rights, to variable returns from its involvement with the investee, and
- iii) The ability to use its power over the investee to affect its returns.

When the Group has less than a majority of the voting or similar rights of an investee, the Group considers all relevant facts and circumstances in assessing whether it has power over an investee, including:

- i) The contractual arrangement with the other vote holders of the investee,
- ii) Rights arising from other contractual arrangements, and
- iii) The Group's voting rights and potential voting rights.

The Group re-assesses whether or not it controls an investee if facts and circumstances indicate that there are changes to one or more of the three elements of control. Consolidation of a subsidiary begins when the Group obtains control over the subsidiary and ceases when the Group loses control of the subsidiary. Assets, liabilities, income, and expenses of a subsidiary acquired during the period are included in the consolidated financial statements from the date the Group gains control until the date the Group ceases to control the subsidiary.

**PT SUMBER TANI AGUNG RESOURCES Tbk
DAN ENTITAS ANAKNYA
CATATAN ATAS LAPORAN
KEUANGAN KONSOLIDASIAN
Tanggal 31 Desember 2021 dan untuk
tahun yang berakhir pada tanggal tersebut
(Disajikan dalam jutaan Rupiah,
kecuali dinyatakan lain)**

**PT SUMBER TANI AGUNG RESOURCES Tbk
AND ITS SUBSIDIARIES
NOTES TO THE CONSOLIDATED
FINANCIAL STATEMENTS
As of December 31, 2021 and
for the year then ended
(Expressed in millions of Rupiah,
unless otherwise stated)**

2. IKHTISAR KEBIJAKAN AKUNTANSI YANG SIGNIFIKAN (lanjutan)

c. Prinsip-prinsip konsolidasian (lanjutan)

Seluruh laba rugi dan setiap komponen penghasilan komprehensif lain diatribusikan pada pemilik entitas induk dan pada kepentingan nonpengendali ("KNP"), walaupun hal ini akan menyebabkan saldo KNP yang defisit. Bila dipandang perlu, penyesuaian dilakukan terhadap laporan keuangan entitas anak untuk diselaraskan dengan kebijakan akuntansi Grup.

Seluruh saldo akun, transaksi, penghasilan dan beban antar perusahaan yang signifikan, dan laba atau rugi hasil transaksi dari intra-grup yang belum direalisasi dan dividen dieliminasi pada saat konsolidasi.

Perubahan dalam bagian kepemilikan entitas induk pada entitas anak yang tidak mengakibatkan hilangnya pengendalian, dicatat sebagai transaksi ekuitas. Bila kehilangan pengendalian atas suatu entitas anak, maka Grup menghentikan pengakuan atas aset (termasuk *goodwill*), liabilitas dan komponen lain dari ekuitas terkait, sementara rugi atau laba yang dihasilkan diakui pada laba rugi. Bagian dari investasi yang tersisa diakui pada nilai wajar.

d. Kombinasi bisnis

Kombinasi bisnis dicatat dengan menggunakan metode akuisisi. Biaya perolehan dari sebuah akuisisi diukur pada nilai agregat imbalan yang dialihkan, diukur pada nilai wajar pada tanggal akuisisi dan jumlah setiap KNP pada pihak yang diakuisisi. Untuk setiap kombinasi bisnis, pihak pengakuisisi mengukur KNP pada pihak yang diakuisisi baik pada nilai wajar ataupun pada proporsi kepemilikan KNP atas aset neto yang teridentifikasi dari pihak yang diakuisisi. Biaya-biaya akuisisi yang timbul dibebankan dan disertakan dalam beban-beban administrasi.

2. SUMMARY OF SIGNIFICANT ACCOUNTING POLICIES (continued)

c. Principles of consolidation (continued)

Profit or loss and each component of other comprehensive income are attributed to the equity holders of the parent of the Group and to the non-controlling interests ("NCI"), even if this results in the NCI having a deficit balance. When necessary, adjustments are made to the financial statements of subsidiaries to bring their accounting policies into line with the Group's accounting policies.

All significant intra and inter-group balances, transactions, income and expenses, and unrealized profits and losses resulting from intra-group transactions and dividends are eliminated on consolidation.

A change in the parent's ownership interest in a subsidiary, without a loss of control, is accounted for as an equity transaction. If the Group loses control over a subsidiary, it derecognizes the related assets (including goodwill), liabilities, NCI and other component of equity, while any resultant gain or loss is recognized in the profit or loss. Any investment retained is recognized at fair value.

d. Business combination

Business combinations are accounted for using the acquisition method. The cost of an acquisition is measured as the aggregate of the consideration transferred, measured at fair value on acquisition date and the amount of any NCI in the acquiree. For each business combination, the acquirer measures the NCI in the acquiree either at fair value or at the proportionate share of the acquiree's identifiable net assets. Acquisition costs incurred are expensed and included in administrative expenses.

**PT SUMBER TANI AGUNG RESOURCES Tbk
DAN ENTITAS ANAKNYA
CATATAN ATAS LAPORAN
KEUANGAN KONSOLIDASIAN
Tanggal 31 Desember 2021 dan untuk
tahun yang berakhir pada tanggal tersebut
(Disajikan dalam jutaan Rupiah,
kecuali dinyatakan lain)**

**PT SUMBER TANI AGUNG RESOURCES Tbk
AND ITS SUBSIDIARIES
NOTES TO THE CONSOLIDATED
FINANCIAL STATEMENTS
As of December 31, 2021 and
for the year then ended
(Expressed in millions of Rupiah,
unless otherwise stated)**

2. IKHTISAR KEBIJAKAN AKUNTANSI YANG SIGNIFIKAN (lanjutan)

d. Kombinasi bisnis (lanjutan)

Pada tanggal akuisisi, *goodwill* awalnya diukur pada harga perolehan yang merupakan selisih lebih nilai agregat dari imbalan yang dialihkan dan jumlah setiap KNP atas selisih jumlah dari aset teridentifikasi yang diperoleh dan liabilitas yang diambil alih. Jika imbalan tersebut kurang dari nilai wajar aset neto entitas anak yang diakuisisi, selisih tersebut diakui dalam laporan laba rugi dan penghasilan komprehensif lain konsolidasian sebagai keuntungan dari pembelian dengan diskon setelah sebelumnya manajemen meninjau kembali identifikasi dan pengukuran nilai wajar dari aset yang diperoleh dan liabilitas yang diambil alih.

Setelah pengakuan awal, *goodwill* diukur pada jumlah tercatat dikurangi akumulasi kerugian penurunan nilai. Untuk tujuan uji penurunan nilai, *goodwill* yang diperoleh dari suatu kombinasi bisnis, sejak tanggal akuisisi dialokasikan kepada setiap Unit Penghasil Kas ("UPK") dari Grup yang diharapkan akan memberikan manfaat dari sinergi kombinasi tersebut, terlepas dari apakah aset atau liabilitas lain dari pihak yang diakuisisi ditetapkan atas UPK tersebut.

Jika *goodwill* telah dialokasikan pada suatu UPK dan operasi tertentu atas UPK tersebut dihentikan, maka *goodwill* yang diasosiasikan dengan operasi yang dihentikan tersebut termasuk dalam jumlah tercatat operasi tersebut ketika menentukan keuntungan atau kerugian dari pelepasan. *Goodwill* yang dilepaskan tersebut diukur berdasarkan nilai relatif operasi yang dihentikan dan porsi UPK yang ditahan.

e. Kombinasi bisnis entitas sepengendali

Grup menerapkan PSAK 38 (Revisi 2012) "Kombinasi Bisnis Entitas Sepengendali". Revisi terhadap PSAK 38 menetapkan secara spesifik bahwa ruang lingkupnya hanya meliputi kombinasi bisnis yang memenuhi persyaratan kombinasi bisnis sesuai dengan PSAK 22 (Revisi 2010) "Kombinasi Bisnis" yang dilakukan dengan entitas sepengendali.

2. SUMMARY OF SIGNIFICANT ACCOUNTING POLICIES (continued)

d. Business combination (continued)

At acquisition date, goodwill is initially measured at cost being the excess of the aggregate of the consideration transferred and the amount recognized for NCI over the net identifiable assets acquired and liabilities assumed. If this consideration is lower than the fair value of the net assets of the subsidiary acquired, the difference is recognized in the consolidated statements of profit or loss and other comprehensive income as gain on bargain purchase after previously assessing the identification and fair value measurement of the acquired assets and the assumed liabilities.

After initial recognition, goodwill is measured at cost less any accumulated impairment losses. For the purpose of impairment testing, goodwill acquired in a business combination is, from the acquisition date, allocated to each of the Group's Cash Generating Units ("CGU") that are expected to benefit from the combination, irrespective of whether other assets or liabilities of the acquiree are assigned to those CGUs.

Where goodwill forms part of a CGU and part of the operation within that unit is disposed of, the goodwill associated with the operation disposed of is included in the carrying amount of the operation when determining the gain or loss on disposal of the operation. Goodwill disposed of in this circumstance is measured based on the relative values of the operation disposed of and the portion of the CGU retained.

e. Business combination of entities under common controls

The Group adopted PSAK 38 (Revised 2012) "Business Combinations under Common Control". The revised PSAK 38 prescribes specifically that its scope only includes business combinations that fulfilled the criteria set forth in PSAK 22 (Revised 2010) "Business Combinations" and transacted with under common control entities.

**PT SUMBER TANI AGUNG RESOURCES Tbk
DAN ENTITAS ANAKNYA
CATATAN ATAS LAPORAN
KEUANGAN KONSOLIDASIAN
Tanggal 31 Desember 2021 dan untuk
tahun yang berakhir pada tanggal tersebut
(Disajikan dalam jutaan Rupiah,
kecuali dinyatakan lain)**

**PT SUMBER TANI AGUNG RESOURCES Tbk
AND ITS SUBSIDIARIES
NOTES TO THE CONSOLIDATED
FINANCIAL STATEMENTS
As of December 31, 2021 and
for the year then ended
(Expressed in millions of Rupiah,
unless otherwise stated)**

2. IKHTISAR KEBIJAKAN AKUNTANSI YANG SIGNIFIKAN (lanjutan)

e. Kombinasi bisnis entitas sepengendali (lanjutan)

Transaksi restrukturisasi entitas sepengendali tidak mengakibatkan perubahan substansi ekonomi kepemilikan atas aset, liabilitas, saham atau instrumen kepemilikan lainnya yang dipertukarkan, aset atau liabilitas yang dialihkan dicatat pada nilai buku sebagai kombinasi bisnis dengan menggunakan metode penyatuan kepemilikan.

Kombinasi bisnis entitas sepengendali dicatat dengan menggunakan metode penyatuan kepentingan, dimana selisih antara jumlah imbalan yang dialihkan dengan jumlah tercatat aset neto entitas yang diakuisisi diakui sebagai bagian dari akun "Tambahkan Modal Disetor" pada laporan posisi keuangan konsolidasian. Dalam menerapkan metode penyatuan kepemilikan tersebut, unsur-unsur laporan keuangan dari entitas yang bergabung disajikan seolah-olah penggabungan tersebut telah terjadi sejak awal periode entitas yang bergabung berada dalam sepengendalian.

f. Klasifikasi lancar dan tidak lancar

Grup menyajikan aset dan liabilitas dalam laporan posisi keuangan konsolidasian berdasarkan klasifikasi lancar/tidak lancar. Suatu aset disajikan lancar bila:

- i) akan direalisasi, dijual atau dikonsumsi dalam siklus operasi normal,
- ii) untuk diperdagangkan,
- iii) akan direalisasi dalam 12 (dua belas) bulan setelah tanggal pelaporan, atau kas atau setara kas kecuali yang dibatasi penggunaannya atau akan digunakan untuk melunasi suatu liabilitas dalam paling lambat 12 (dua belas) bulan setelah tanggal pelaporan.

Seluruh aset lain diklasifikasikan sebagai tidak lancar.

2. SUMMARY OF SIGNIFICANT ACCOUNTING POLICIES (continued)

e. Business combination of entities under common controls (continued)

The restructuring transaction of entities under common control does not result in a change of the economic substance of the ownership of assets, liabilities, shares or other instruments of ownership which are exchanged, assets or liabilities transferred are recorded at book values as a business combination using the pooling-of-interests method.

Business combinations under common control are accounted for using the pooling-of-interest method, whereby the difference between the considerations transferred and the book value of the net assets of the acquiree is recognized as part of "Additional Paid-in Capital" in the consolidated statements of financial position. In applying the said pooling-of-interest method, the components of the financial statements of the combining entities are presented as if the combination has occurred since the beginning of the period of the combining entity become under common control.

f. Current and non-current classification

The Group presents assets and liabilities in the consolidated statement of financial position based on current/non-current classification. An asset is current when it is:

- i) expected to be realized, intended to be sold or consumed in the normal operating cycle,*
- ii) held primarily for the purpose of trading,*
- iii) expected to be realized within 12 (twelve) months after the reporting period, or cash or cash equivalent unless restricted from being exchanged or used to settle a liability for at least 12 (twelve) months after the reporting period.*

All other assets are classified as non-current.

**PT SUMBER TANI AGUNG RESOURCES Tbk
DAN ENTITAS ANAKNYA
CATATAN ATAS LAPORAN
KEUANGAN KONSOLIDASIAN
Tanggal 31 Desember 2021 dan untuk
tahun yang berakhir pada tanggal tersebut
(Disajikan dalam jutaan Rupiah,
kecuali dinyatakan lain)**

**PT SUMBER TANI AGUNG RESOURCES Tbk
AND ITS SUBSIDIARIES
NOTES TO THE CONSOLIDATED
FINANCIAL STATEMENTS
As of December 31, 2021 and
for the year then ended
(Expressed in millions of Rupiah,
unless otherwise stated)**

2. IKHTISAR KEBIJAKAN AKUNTANSI YANG SIGNIFIKAN (lanjutan)

f. Klasifikasi lancar dan tidak lancar (lanjutan)

Suatu liabilitas disajikan lancar bila:

- i) akan dilunasi dalam siklus operasi normal,
- ii) untuk diperdagangkan,
- iii) akan dilunasi dalam 12 (dua belas) bulan setelah tanggal pelaporan, atau
- iv) tidak ada hak tanpa syarat untuk menangguhkan pelunasannya dalam paling tidak 12 (dua belas) bulan setelah tanggal pelaporan.

Seluruh liabilitas lain diklasifikasikan sebagai tidak lancar.

Aset dan liabilitas pajak tangguhan diklasifikasikan sebagai aset dan liabilitas tidak lancar.

g. Transaksi dan saldo dalam mata uang asing

Transaksi dan saldo

Transaksi dalam mata uang asing dicatat dalam Rupiah berdasarkan kurs yang berlaku pada saat transaksi dilakukan. Pada tanggal pelaporan, aset dan liabilitas moneter dalam mata uang asing dijabarkan sesuai dengan rata-rata kurs jual dan beli yang diterbitkan oleh Bank Indonesia pada tanggal transaksi perbankan terakhir untuk tahun yang bersangkutan, dan laba atau rugi kurs yang timbul, dikreditkan atau dibebankan pada operasi tahun yang bersangkutan.

Pada tanggal 31 Desember 2021 dan 2020, nilai tukar yang digunakan adalah sebagai berikut (dalam Rupiah, angka penuh):

| | 31 Desember/December 31, | |
|---------------------------|---------------------------------|-------------|
| | 2021 | 2020 |
| 1 Dolar AS/Rupiah | 14.269 | 14.105 |
| 1 Dolar Singapura/Rupiah | 10.534 | 10.644 |
| 1 Ringgit Malaysia/Rupiah | 3.416 | 3.492 |

1 US Dollar /Rupiah
1 Singapore Dollar /Rupiah
1 Malaysian Ringgit /Rupiah

2. SUMMARY OF SIGNIFICANT ACCOUNTING POLICIES (continued)

f. Current and non-current classification (continued)

A liability is current when it is:

- i) expected to be settled in the normal operating cycle,*
- ii) held primarily for the purpose of trading,*
- iii) due to be settled within 12 (twelve) months after the reporting period, or*
- iv) there is no unconditional right to defer the settlement of the liability for at least 12 (twelve) months after the reporting period.*

All other liabilities are classified as non-current.

Deferred tax assets and liabilities are classified as non-current assets and liabilities.

g. Foreign currency transactions and balances

Transactions and balances

Transactions involving foreign currencies are recorded in Rupiah at the rates of exchange prevailing at the time the transactions are made. At the reporting date, monetary assets and liabilities denominated in foreign currencies are translated at the average of the selling and buying rates of exchange prevailing at the last banking transaction date of the year, as published by Bank Indonesia, and any resulting gains or losses are credited or charged to operations of the current year.

As of December 31, 2021 and 2020, the rates of exchange used are as follows (in Rupiah, full amount):

**PT SUMBER TANI AGUNG RESOURCES Tbk
DAN ENTITAS ANAKNYA
CATATAN ATAS LAPORAN
KEUANGAN KONSOLIDASIAN
Tanggal 31 Desember 2021 dan untuk
tahun yang berakhir pada tanggal tersebut
(Disajikan dalam jutaan Rupiah,
kecuali dinyatakan lain)**

**PT SUMBER TANI AGUNG RESOURCES Tbk
AND ITS SUBSIDIARIES
NOTES TO THE CONSOLIDATED
FINANCIAL STATEMENTS
As of December 31, 2021 and
for the year then ended
(Expressed in millions of Rupiah,
unless otherwise stated)**

2. IKHTISAR KEBIJAKAN AKUNTANSI YANG SIGNIFIKAN (lanjutan)

g. Transaksi dan saldo dalam mata uang asing (lanjutan)

Grup

Akun-akun dari entitas anak luar negeri dijabarkan dari mata uang pelaporannya menjadi Rupiah dengan dasar sebagai berikut:

- i) Aset dan liabilitas, baik moneter maupun non-moneter, dijabarkan dengan menggunakan kurs penutup.
- ii) Pendapatan dan beban dijabarkan dengan menggunakan kurs yang berlaku pada tanggal transaksi atau, bila memenuhi syarat, kurs rata-rata periode tersebut.
- iii) Selisih kurs yang terjadi disajikan sebagai "Penghasilan Komprehensif Lain - Selisih Kurs atas Penjabaran Laporan Keuangan" sebagai bagian dari ekuitas sampai pelepasan investasi neto yang bersangkutan.

h. Transaksi dengan pihak-pihak berelasi

Grup mempunyai transaksi dengan pihak-pihak berelasi, dengan definisi yang diuraikan pada revisi PSAK 7 (Revisi 2010), "Pengungkapan Pihak-pihak Berelasi".

Transaksi ini dilakukan berdasarkan persyaratan yang disetujui oleh kedua belah pihak, yang mungkin tidak sama dengan transaksi lain yang dilakukan dengan pihak-pihak yang tidak berelasi.

Seluruh transaksi dan saldo yang material dengan pihak-pihak berelasi diungkapkan dalam Catatan yang relevan.

i. Kas

Kas terdiri dari kas, bank dan penempatan dana yang tidak dibatasi penggunaannya. Deposito berjangka yang dibatasi penggunaannya disajikan secara terpisah dari kas.

Untuk keperluan laporan arus kas konsolidasian, kas terdiri dari kas, bank dan penempatan dana sebagaimana yang didefinisikan di atas, setelah dikurangi dengan cerukan yang belum dilunasi. Pada laporan posisi keuangan konsolidasian, cerukan disajikan bersama sebagai utang bank jangka pendek dalam liabilitas jangka pendek.

2. SUMMARY OF SIGNIFICANT ACCOUNTING POLICIES (continued)

g. Foreign currency transactions and balances (continued)

Group

The accounts of a foreign subsidiary are translated from its respective reporting currency into Indonesian Rupiah on the following basis:

- i) Assets and liabilities, both monetary and non-monetary, are translated using the closing rate of exchange
- ii) Revenues and expenses are translated using transactions date exchange rate or, if applicable, the average rate for the period.
- iii) The resulting exchange difference is presented as an "Other Comprehensive Income - Difference Arising from Translation of Financial Statements" in the equity section until disposal of the net investment.

h. Transactions with related parties

The Group has transactions with related parties, as defined in the revised PSAK 7 (Revised 2010), "Related Party Disclosures".

The transactions are made based on terms agreed by the parties, which may not be the same as those of the transactions between unrelated parties.

All significant transactions and balances with related parties are disclosed in the relevant Notes herein.

i. Cash

Cash consists of cash on hand, cash in banks and cash deposits which are not restricted to use. Restricted time deposits accounts are presented separately from cash.

For the purpose of the consolidated statement of cash flows, cash consists of cash on hand, cash in banks and cash deposits as defined above, net of outstanding overdrafts. In the consolidated statement of financial position, bank overdrafts are shown within short-term bank loans in current liabilities.

**PT SUMBER TANI AGUNG RESOURCES Tbk
DAN ENTITAS ANAKNYA
CATATAN ATAS LAPORAN
KEUANGAN KONSOLIDASIAN
Tanggal 31 Desember 2021 dan untuk
tahun yang berakhir pada tanggal tersebut
(Disajikan dalam jutaan Rupiah,
kecuali dinyatakan lain)**

**PT SUMBER TANI AGUNG RESOURCES Tbk
AND ITS SUBSIDIARIES
NOTES TO THE CONSOLIDATED
FINANCIAL STATEMENTS
As of December 31, 2021 and
for the year then ended
(Expressed in millions of Rupiah,
unless otherwise stated)**

2. IKHTISAR KEBIJAKAN AKUNTANSI YANG SIGNIFIKAN (lanjutan)

j. Persediaan

Persediaan dinyatakan sebesar nilai yang lebih rendah antara biaya perolehan atau nilai realisasi neto. Biaya perolehan ditentukan dengan menggunakan metode rata-rata tertimbang. Nilai realisasi neto persediaan adalah estimasi harga jual dalam kegiatan usaha biasa dikurangi estimasi biaya penyelesaian dan estimasi biaya yang diperlukan untuk membuat penjualan.

Grup menetapkan penyisihan untuk keusangan dan/atau penurunan nilai persediaan berdasarkan hasil penelaahan berkala atas kondisi fisik dan nilai realisasi neto persediaan.

k. Aset biologis

Aset biologis Grup terdiri atas produk agrikultur dari tanaman produktif, yang terutama terdiri atas tandan buah segar ("TBS") yang belum dipanen sampai dengan titik panen, karet dan sapi.

Produk agrikultur atas tandan buah segar ("TBS"), karet dan sapi dinyatakan sebesar nilai wajar dikurangi biaya untuk menjual. Keuntungan atau kerugian yang timbul pada pengakuan awal produk agrikultur pada nilai wajar dikurangi biaya untuk menjual dan dari perubahan nilai wajar dikurangi biaya untuk menjual aset biologis pada setiap tanggal pelaporan dimasukkan dalam laba rugi pada periode di mana keuntungan atau kerugian tersebut terjadi.

Nilai wajar dari produk agrikultur, termasuk produk yang masih tumbuh dan sudah dipanen dari tanaman produktif kelapa sawit dan karet ditentukan menggunakan pendekatan pasar (*market approach*) dengan menerapkan estimasi volume produksi dengan estimasi harga pasar yang berlaku pada tanggal pelaporan. Biaya untuk menjual adalah biaya inkremental yang diatribusikan secara langsung untuk pelepasan aset, tidak termasuk beban pembiayaan dan pajak penghasilan.

2. SUMMARY OF SIGNIFICANT ACCOUNTING POLICIES (continued)

j. Inventories

Inventories are valued at the lower of cost or net realizable value. Cost is calculated using weighted-average method. Net realizable value is the estimated selling price in the ordinary course of business less estimated costs of completion and the estimated costs necessary to make the sale.

The Group provides allowance for obsolescence and/or decline in market values of inventories based on periodic reviews of the physical conditions and net realizable values of the inventories.

k. Biological assets

The Group's biological assets comprise agriculture produce of the bearer plants, which is primarily comprised of growing fresh fruit bunches ("FFB") up to the point of harvest, rubber and cattle.

Agriculture produce of fresh fruit bunches ("FFB"), rubber and cattle are stated at fair value less costs to sell. Gains or losses arise at initial recognition of agriculture produce at fair value less costs to sell and from the change in fair value less costs to sell the biological assets at each reporting date are included in the profit or loss for the period in which they arise.

The fair value of the agriculture produce, including growing produce and harvested produce, of oil palm bearer plants and rubber is determined using the market approach by applying the estimated volume of the produce to the estimated market price applicable at the reporting date. Costs to sell are the incremental costs directly attributable to the disposal of an asset, excluding finance costs and income taxes.

**PT SUMBER TANI AGUNG RESOURCES Tbk
DAN ENTITAS ANAKNYA
CATATAN ATAS LAPORAN
KEUANGAN KONSOLIDASIAN
Tanggal 31 Desember 2021 dan untuk
tahun yang berakhir pada tanggal tersebut
(Disajikan dalam jutaan Rupiah,
kecuali dinyatakan lain)**

**PT SUMBER TANI AGUNG RESOURCES Tbk
AND ITS SUBSIDIARIES
NOTES TO THE CONSOLIDATED
FINANCIAL STATEMENTS
As of December 31, 2021 and
for the year then ended
(Expressed in millions of Rupiah,
unless otherwise stated)**

2. IKHTISAR KEBIJAKAN AKUNTANSI YANG SIGNIFIKAN (lanjutan)

k. Aset biologis (lanjutan)

Sapi dan jati yang belum menghasilkan dan masih dalam pengembangan dinyatakan berdasarkan biaya perolehan ditambah dengan akumulasi biaya yang terjadi selama masa pertumbuhan. Akumulasi biaya tersebut akan direklasifikasi ke masa produksi pada saat mencapai usia melahirkan dan siap panen. Sapi dan jati yang telah menghasilkan diukur menggunakan pendekatan pasar yang nilainya mendekati biaya perolehan.

l. Biaya dibayar di muka

Biaya dibayar di muka dibebankan sesuai masa manfaat masing-masing biaya yang bersangkutan dengan amortisasi menggunakan metode garis lurus.

m. Investasi pada entitas asosiasi

Investasi Grup pada entitas asosiasi disajikan dengan menggunakan metode ekuitas. Entitas asosiasi adalah suatu entitas dimana Grup mempunyai pengaruh signifikan. Pengaruh signifikan adalah kekuasaan untuk berpartisipasi dalam keputusan kebijakan keuangan dan operasional investee, tetapi tidak mengendalikan atau mengendalikan bersama atas kebijakan tersebut. Sesuai dengan metode ekuitas, investasi pada entitas asosiasi awalnya dicatat pada harga perolehan. Nilai tercatat dari investasi disesuaikan untuk mengakui perubahan bagian Grup atas aset neto dari entitas asosiasi sejak tanggal kepemilikan.

Laba atau rugi yang belum direalisasi sebagai hasil dari transaksi-transaksi antara Grup dengan entitas asosiasi dieliminasi sesuai dengan kepemilikan Grup dalam entitas asosiasi.

Grup menentukan apakah diperlukan untuk mengakui rugi penurunan nilai atas investasi Grup dalam entitas asosiasi. Grup menentukan pada setiap tanggal pelaporan apakah terdapat bukti obyektif yang mengindikasikan bahwa investasi dalam entitas asosiasi mengalami penurunan nilai.

2. SUMMARY OF SIGNIFICANT ACCOUNTING POLICIES (continued)

k. Biological assets (continued)

Unproductive cattles and teakwood are stated at acquisition cost plus accumulated growing and development costs. The accumulated costs of unproductive cattles and teakwood are reclassified to productive cattles teakwood at optimal production age and matured. Productive cattles and teakwood are measured using the market approach which approximate to cost.

l. Prepaid expenses

Prepaid expenses are charged to operations over the periods benefited using the straight-line method of amortization.

m. Investment in an associate

The Group's investment in an associate is accounted for using the equity method. An associate is an entity in which the Group has significant influence. Significant influence is the power to participate in the financial and operating policy decisions of the investee, but is not control or joint control over those policies. Under the equity method, the investment in an associate is initially recognized at cost. The carrying amount of the investment is adjusted to recognize changes in the Group's share of net assets of the associate since the acquisition date.

Unrealized gains or losses resulting from transactions between the Group and the associate are eliminated to the extent of the Group's interest in the associate.

The Group determines whether it is necessary to recognize an impairment loss on the Group's investment in its associate. The Group determines at each reporting date whether there is any objective evidence indicating that the investment in an associate is impaired.

**PT SUMBER TANI AGUNG RESOURCES Tbk
DAN ENTITAS ANAKNYA
CATATAN ATAS LAPORAN
KEUANGAN KONSOLIDASIAN
Tanggal 31 Desember 2021 dan untuk
tahun yang berakhir pada tanggal tersebut
(Disajikan dalam jutaan Rupiah,
kecuali dinyatakan lain)**

**PT SUMBER TANI AGUNG RESOURCES Tbk
AND ITS SUBSIDIARIES
NOTES TO THE CONSOLIDATED
FINANCIAL STATEMENTS
As of December 31, 2021 and
for the year then ended
(Expressed in millions of Rupiah,
unless otherwise stated)**

2. IKHTISAR KEBIJAKAN AKUNTANSI YANG SIGNIFIKAN (lanjutan)

m. Investasi pada entitas asosiasi (lanjutan)

Dalam hal ini, Grup menghitung jumlah penurunan nilai berdasarkan selisih antara jumlah terpulihkan atas investasi dalam entitas asosiasi dan nilai tercatatnya dan mengakuinya dalam laba rugi.

Laporan laba rugi dan penghasilan/(rugi) komprehensif lain konsolidasian mencerminkan bagian Grup atas hasil operasi dari entitas asosiasi. Bila terdapat perubahan yang diakui langsung pada ekuitas dari entitas asosiasi, Grup mengakui bagiannya atas perubahan tersebut dan mengungkapkan hal ini, jika ada, dalam laporan perubahan ekuitas konsolidasian.

Pada setiap akhir periode pelaporan, Grup melakukan evaluasi ketika terdapat bukti obyektif bahwa investasi pada entitas asosiasi mengalami penurunan nilai.

n. Piutang plasma

Piutang plasma merupakan pinjaman yang diberikan kepada petani plasma untuk pembiayaan kebun kelapa sawit berikut prasarannya, yaitu biaya-biaya yang dikeluarkan untuk pembangunan perkebunan plasma yang meliputi biaya pembibitan, persiapan lahan, penanaman, pemupukan, pemeliharaan dan biaya tidak langsung lainnya, baik pengeluaran yang dibiayai oleh bank atau sementara dibiayai sendiri oleh Grup menunggu pendanaan dari bank atau yang akan ditagih kembali ke petani plasma.

Piutang plasma diklasifikasikan sebagai aset keuangan pada biaya perolehan diamortisasi sesuai dengan PSAK 71, "Instrumen Keuangan". Kebijakan akuntansi lebih lanjut atas piutang plasma diungkapkan pada bagian "Instrumen Keuangan" dari Catatan ini.

2. SUMMARY OF SIGNIFICANT ACCOUNTING POLICIES (continued)

m. Investment in an associate (continued)

If this is the case, the Group calculates the amount of impairment as the difference between the recoverable amount of the investment in the associate and its carrying value, and recognizes the amount in profit or loss.

The consolidated statement of profit or loss and other comprehensive income/(loss) reflects the Group's share of the results of operations of the associate. Where there has been a change recognized directly in the equity of the associate, the Group recognizes its share of any such changes and discloses this, when applicable, in the consolidated statement of changes in equity.

At the end of each reporting period, the Group assesses when there is objective evidence that an investment in an associate is impaired.

n. Plasma receivables

Plasma receivables represent loans to plasma farmers for the development of oil palm plantations and its infrastructure, covering costs incurred for plasma plantations development which includes seedlings, land clearing, cultivating, fertilizing, maintenance and other indirect expenses. Plasma receivables are either immediately claimed from the financing banks, or temporarily self-funded by the Group for those awaiting bank funding, or shall be reimbursed by the plasma farmers.

Plasma receivables are classified as financial assets at amortized cost under PSAK 71, "Financial Instrument". Further accounting policies on plasma receivables are disclosed in "Financial Instruments" section of this Note.

**PT SUMBER TANI AGUNG RESOURCES Tbk
DAN ENTITAS ANAKNYA
CATATAN ATAS LAPORAN
KEUANGAN KONSOLIDASIAN
Tanggal 31 Desember 2021 dan untuk
tahun yang berakhir pada tanggal tersebut
(Disajikan dalam jutaan Rupiah,
kecuali dinyatakan lain)**

**PT SUMBER TANI AGUNG RESOURCES Tbk
AND ITS SUBSIDIARIES
NOTES TO THE CONSOLIDATED
FINANCIAL STATEMENTS
As of December 31, 2021 and
for the year then ended
(Expressed in millions of Rupiah,
unless otherwise stated)**

2. IKHTISAR KEBIJAKAN AKUNTANSI YANG SIGNIFIKAN (lanjutan)

o. Aset tetap

Tanaman produktif

Tanaman produktif adalah tanaman hidup yang digunakan dalam produksi atau penyediaan produk agrikultur; diharapkan untuk menghasilkan produk untuk jangka waktu lebih dari satu periode; dan memiliki kemungkinan yang sangat jarang untuk dijual sebagai produk agrikultur, kecuali untuk penjualan sisa yang insidental.

Tanaman produktif belum menghasilkan dinyatakan sebesar biaya perolehan yang meliputi akumulasi biaya persiapan lahan, penanaman bibit, pemupukan, pemeliharaan dan alokasi biaya tidak langsung lainnya sampai dengan saat tanaman yang bersangkutan dinyatakan menghasilkan dan dapat dipanen. Biaya-biaya tersebut juga termasuk kapitalisasi biaya pinjaman dan biaya-biaya lainnya yang terjadi sehubungan dengan pendanaan pengembangan tanaman produktif belum menghasilkan. Kapitalisasi beban pinjaman tersebut berakhir ketika tanaman telah menghasilkan dan siap untuk dipanen. Tanaman produktif belum menghasilkan tidak disusutkan.

Jangka waktu untuk menjadi tanaman produktif menghasilkan tergantung pada tingkat pertumbuhan tanaman dan penilaian manajemen. Secara umum, tanaman produktif kelapa sawit memerlukan waktu sekitar 4 (empat) tahun sejak penanaman bibit di area perkebunan untuk menjadi tanaman produktif menghasilkan.

Tanaman produktif menghasilkan dicatat sebesar akumulasi biaya perolehan yang merupakan reklasifikasi dari tanaman produktif belum menghasilkan dan disusutkan dengan metode garis lurus selama estimasi masa produktif tanaman yang bersangkutan selama 16 - 20 tahun.

2. SUMMARY OF SIGNIFICANT ACCOUNTING POLICIES (continued)

o. Fixed assets

Bearer plants

Bearer plants are living plants used in the production or supply of agricultural produce; are expected to bear produce for more than one period; and have a remote likelihood of being sold as agricultural produce, except for incidental scrap sales.

Immature bearer plants are recognized at cost, which consist mainly of the accumulated cost of land clearing, planting, fertilizing and up-keeping/maintaining the plantations and allocations of indirect overhead costs up to the time the palms become commercially productive and available for harvest. Costs also include capitalized borrowing costs and other charges incurred in connection with the financing of the development of immature bearer plants. Such capitalization of borrowing costs ceases when the palms become commercially productive and available for harvest. Immature bearer plants are not depreciated.

Actual time to maturity is dependent upon vegetative growth and is assessed by management. In general, an oil palm bearer plant takes about 4 (four) years to reach maturity from the time of planting the seedlings to the field.

Mature bearer plants are stated at cost, which represent reclassification from immature bearer plants and are depreciated using the straight-line method over their estimated productive life of 16 - 20 years.

**PT SUMBER TANI AGUNG RESOURCES Tbk
DAN ENTITAS ANAKNYA
CATATAN ATAS LAPORAN
KEUANGAN KONSOLIDASIAN
Tanggal 31 Desember 2021 dan untuk
tahun yang berakhir pada tanggal tersebut
(Disajikan dalam jutaan Rupiah,
kecuali dinyatakan lain)**

**PT SUMBER TANI AGUNG RESOURCES Tbk
AND ITS SUBSIDIARIES
NOTES TO THE CONSOLIDATED
FINANCIAL STATEMENTS
As of December 31, 2021 and
for the year then ended
(Expressed in millions of Rupiah,
unless otherwise stated)**

2. IKHTISAR KEBIJAKAN AKUNTANSI YANG SIGNIFIKAN (lanjutan)

o. Aset tetap (lanjutan)

Aset tetap lainnya

Aset tetap pada awalnya diakui sebesar biaya perolehan, yang terdiri atas harga perolehan dan biaya-biaya tambahan yang dapat diatribusikan langsung untuk membawa aset ke lokasi dan kondisi yang diinginkan agar aset siap digunakan. Semua biaya pemeliharaan dan perbaikan yang tidak memenuhi kriteria pengakuan diakui dalam laporan laba rugi dan penghasilan komprehensif lain konsolidasian pada saat terjadinya. Beban pemugaran dan penambahan dalam jumlah besar dikapitalisasi kepada jumlah tercatat aset terkait bila besar kemungkinan bagi Grup manfaat ekonomi masa depan menjadi lebih besar dari standar kinerja awal yang ditetapkan sebelumnya dan disusutkan sepanjang sisa masa manfaat aset terkait.

Beban pemugaran dan penambahan dalam jumlah besar dikapitalisasi kepada jumlah tercatat aset terkait bila besar kemungkinan bagi Grup manfaat ekonomi masa depan menjadi lebih besar dari standar kinerja awal yang ditetapkan sebelumnya dan disusutkan sepanjang sisa masa manfaat aset terkait.

Setelah pengakuan awal, aset tetap dinyatakan pada biaya perolehan dikurangi akumulasi penyusutan dan kerugian penurunan nilai.

Penyusutan aset tetap dimulai pada saat aset tersebut siap untuk digunakan dan dihitung dengan menggunakan metode garis lurus berdasarkan estimasi masa manfaat ekonomis aset-aset tersebut sebagai berikut:

| | <u>Tahun/Years</u> |
|------------------------------|--------------------|
| Bangunan dan prasarana | 10 - 20 |
| Mesin dan peralatan | 4 - 8 |
| Kendaraan dan alat berat | 4 - 8 |
| Peralatan kantor dan perabot | 4 - 8 |

2. SUMMARY OF SIGNIFICANT ACCOUNTING POLICIES (continued)

o. Fixed assets (continued)

Other fixed assets

All fixed assets are initially recognized at cost, which comprises purchase price and any costs directly attributable in bringing the assets to working condition and to the location where the assets are intended to be used. All other repairs and maintenance costs that do not meet the recognition criteria are recognized in the consolidated statements of profit or loss and other comprehensive income as incurred. The cost of major renovation and restoration is included in the carrying amount of the related asset when it is probable that future economic benefits in excess of the originally assessed standard of performance of the existing asset will flow to the Group, and is depreciated over the remaining useful life of the related asset.

The cost of major renovation and restoration is capitalized in the carrying amount of the related asset when it is probable that future economic benefits in excess of the originally assessed standard of performance of the existing asset will flow to the Group, and is depreciated over the remaining useful life of the related asset.

Subsequent to initial recognition, fixed assets are carried at cost less any subsequent accumulated depreciation and impairment losses.

Depreciation of fixed assets begins when the assets are available for use and is computed using the straight-line method based on the estimated useful lives of the assets as follows:

| |
|--------------------------------|
| Buildings and infrastructure |
| Machinery and equipment |
| Vehicles and heavy equipment |
| Office equipment and furniture |

**PT SUMBER TANI AGUNG RESOURCES Tbk
DAN ENTITAS ANAKNYA
CATATAN ATAS LAPORAN
KEUANGAN KONSOLIDASIAN
Tanggal 31 Desember 2021 dan untuk
tahun yang berakhir pada tanggal tersebut
(Disajikan dalam jutaan Rupiah,
kecuali dinyatakan lain)**

**PT SUMBER TANI AGUNG RESOURCES Tbk
AND ITS SUBSIDIARIES
NOTES TO THE CONSOLIDATED
FINANCIAL STATEMENTS
As of December 31, 2021 and
for the year then ended
(Expressed in millions of Rupiah,
unless otherwise stated)**

2. IKHTISAR KEBIJAKAN AKUNTANSI YANG SIGNIFIKAN (lanjutan)

o. Aset tetap (lanjutan)

Aset tetap lainnya (lanjutan)

Tanah dinyatakan sebesar biaya perolehan dan tidak didepresiasi karena manajemen berpendapat bahwa kemungkinan besar hak atas tanah tersebut dapat diperbarui/diperpanjang pada saat jatuh tempo.

Penilaian aset tetap dilakukan atas penurunan dan kemungkinan penurunan nilai wajar aset jika terjadi peristiwa atau perubahan keadaan yang mengindikasikan bahwa nilai tercatat mungkin tidak dapat seluruhnya terealisasi.

Jumlah tercatat komponen dari suatu aset tetap dihentikan pengakuannya pada saat dilepaskan atau saat sudah tidak ada lagi manfaat ekonomi masa depan yang diharapkan dari penggunaan maupun pelepasannya. Keuntungan atau kerugian yang timbul dari penghentian pengakuan tersebut (ditentukan sebesar selisih antara jumlah hasil pelepasan neto dan jumlah tercatatnya) dimasukkan ke dalam laporan laba rugi dan penghasilan komprehensif lain konsolidasian untuk tahun penghentian pengakuan tersebut dilakukan.

Nilai residu aset, umur manfaat dan metode penyusutan dievaluasi setiap akhir tahun finansial dan disesuaikan secara prospektif jika diperlukan.

Aset tetap dalam penyelesaian dicatat sebesar biaya perolehan, yang mencakup kapitalisasi biaya pinjaman dan biaya-biaya lainnya yang terjadi sehubungan dengan pendanaan aset tetap dalam penyelesaian tersebut. Akumulasi biaya perolehan akan direklasifikasi ke akun "Aset Tetap" yang bersangkutan pada saat aset tetap tersebut telah selesai dikerjakan dan siap untuk digunakan. Aset tetap dalam penyelesaian tidak disusutkan karena belum tersedia untuk digunakan.

2. SUMMARY OF SIGNIFICANT ACCOUNTING POLICIES (continued)

o. Fixed assets (continued)

Other fixed assets (continued)

Land is stated at cost and not depreciated as the management is of the opinion that it is probable that the titles can be renewed/extended upon expiration.

The valuations of fixed assets are reviewed for impairment when events or changes in circumstances indicate that their carrying values may not be fully recoverable.

The carrying amount of a fixed asset is derecognized upon disposal or when no future economic benefits are expected from its use or disposal. Any gain or loss arising from the derecognition of the asset (calculated as the difference between the net disposal proceeds and the carrying amount of the asset) is directly included in the consolidated statement of profit or loss and other comprehensive income when the item is derecognized.

The assets' residual values, useful lives and depreciation method are reviewed at each year end and adjusted prospectively, if necessary.

Construction in progress is stated at cost, including capitalized borrowing costs and other charges incurred in connection with the financing of the said assets' construction. The accumulated costs will be reclassified to the appropriate "Fixed Assets" account when the construction is completed and available for use. Assets under construction are not depreciated as these are not yet available for use.

**PT SUMBER TANI AGUNG RESOURCES Tbk
DAN ENTITAS ANAKNYA
CATATAN ATAS LAPORAN
KEUANGAN KONSOLIDASIAN
Tanggal 31 Desember 2021 dan untuk
tahun yang berakhir pada tanggal tersebut
(Disajikan dalam jutaan Rupiah,
kecuali dinyatakan lain)**

**PT SUMBER TANI AGUNG RESOURCES Tbk
AND ITS SUBSIDIARIES
NOTES TO THE CONSOLIDATED
FINANCIAL STATEMENTS
As of December 31, 2021 and
for the year then ended
(Expressed in millions of Rupiah,
unless otherwise stated)**

2. IKHTISAR KEBIJAKAN AKUNTANSI YANG SIGNIFIKAN (lanjutan)

o. Aset tetap (lanjutan)

Aset tetap lainnya (lanjutan)

Biaya pengurusan legal hak atas tanah dalam bentuk Hak Guna Usaha ("HGU"), Hak Guna Bangunan ("HGB") dan Hak Pakai ("HP") ketika tanah diperoleh pertama kali diakui sebagai bagian dari biaya perolehan tanah pada akun "Aset Tetap" dan tidak disusutkan.

Biaya pengurusan atas perpanjangan atau pembaruan legal hak atas tanah dalam bentuk HGU, HGB dan HP ditangguhkan dan diamortisasi yang lebih pendek antara umur hukum hak atas tanah dan umur ekonomi tanah, dan disajikan sebagai bagian dari akun "Aset Tidak Lancar Lainnya" pada laporan posisi keuangan konsolidasian.

p. Properti investasi

Pada awalnya, properti investasi diukur pada biaya perolehan, termasuk biaya transaksi. Setelah pengakuan awal, properti investasi dinyatakan sebesar biaya perolehan termasuk biaya transaksi dikurangi akumulasi penyusutan dan penurunan nilai, jika ada, kecuali tanah yang tidak disusutkan. Total tercatat termasuk bagian biaya penggantian dari properti investasi yang ada pada saat terjadinya biaya, jika kriteria pengakuan terpenuhi, dan tidak termasuk biaya harian penggunaan properti investasi.

Properti investasi adalah properti (tanah atau bangunan atau bagian dari suatu bangunan atau kedua-duanya) yang dikuasai Grup untuk menghasilkan sewa atau untuk kenaikan nilai atau kedua-duanya, dan tidak untuk digunakan dalam produksi atau penyediaan barang atau jasa atau untuk tujuan administratif atau dijual dalam kegiatan usaha sehari-hari.

Penyusutan dihitung dengan menggunakan metode garis lurus selama umur manfaat ekonomis properti investasi sebagai berikut:

2. SUMMARY OF SIGNIFICANT ACCOUNTING POLICIES (continued)

o. Fixed assets (continued)

Other fixed assets (continued)

Legal cost of land rights in the form of Right to Cultivate ("Hak Guna Usaha" or "HGU"), Right to Build ("Hak Guna Bangunan" or "HGB") and Right to Use ("Hak Pakai" or "HP") when the land rights were acquired initially are recognized as part of the cost of the land under the "Fixed Assets" account and are not depreciated.

The extension or the legal renewal costs of land rights in the form of HGU, HGB and HP were deferred and amortised over the shorter between the land rights' legal life and the economic life of the land, and presented as part of "Other Non-current Assets" account in the consolidated statement of financial position.

p. Investment properties

Investment properties are measured initially at cost, including transaction costs. Subsequent to initial recognition, investment properties is stated at cost including transaction cost less accumulated depreciation and impairment loss, if any, except for land which is not depreciated. Such cost includes the cost of replacing part of the investment properties, if the recognition criteria are met, and excludes the daily expenses on its usage.

Investment properties is defined as property (land or a building or part of a building or both) held by the Group to earn a rental income or for capital appreciation or both, rather than for use in the production or supply of goods or services or for administrative purposes or sale in the ordinary course of business.

Depreciation is computed using the straight line method over the estimated useful life of the investment properties as follows:

| | Tahun/Year | |
|----------|-------------------|----------|
| Bangunan | 20 | Building |

**PT SUMBER TANI AGUNG RESOURCES Tbk
DAN ENTITAS ANAKNYA
CATATAN ATAS LAPORAN
KEUANGAN KONSOLIDASIAN
Tanggal 31 Desember 2021 dan untuk
tahun yang berakhir pada tanggal tersebut
(Disajikan dalam jutaan Rupiah,
kecuali dinyatakan lain)**

**PT SUMBER TANI AGUNG RESOURCES Tbk
AND ITS SUBSIDIARIES
NOTES TO THE CONSOLIDATED
FINANCIAL STATEMENTS
As of December 31, 2021 and
for the year then ended
(Expressed in millions of Rupiah,
unless otherwise stated)**

2. IKHTISAR KEBIJAKAN AKUNTANSI YANG SIGNIFIKAN (lanjutan)

p. Properti investasi (lanjutan)

Properti investasi dihentikan pengakuannya pada saat pelepasan atau ketika properti investasi tersebut tidak digunakan lagi secara permanen dan tidak memiliki manfaat ekonomis di masa depan yang dapat diharapkan pada saat pelepasannya. Laba atau rugi yang timbul dari penghentian atau pelepasan properti investasi diakui dalam laba rugi dalam tahun terjadinya penghentian atau pelepasan tersebut.

Pemindahan ke properti investasi dilakukan jika, dan hanya jika, terdapat perubahan penggunaan yang ditunjukkan dengan berakhirnya pemakaian oleh pemilik, dimulainya sewa operasi ke pihak lain atau selesainya pembangunan atau pengembangan.

Pemindahan dari properti investasi dilakukan jika, dan hanya jika, terdapat perubahan penggunaan yang ditunjukkan dengan dimulainya penggunaan oleh pemilik atau dimulainya pengembangan untuk dijual.

Untuk pemindahan dari properti investasi ke properti yang digunakan sendiri, Grup menggunakan metode biaya pada tanggal perubahan penggunaan. Jika properti yang digunakan menjadi properti investasi, Grup mencatat properti investasi tersebut sesuai dengan kebijakan aset tetap sampai dengan saat tanggal terakhir perubahan penggunaannya.

q. Aset takberwujud

Aset takberwujud yang diperoleh secara terpisah diukur pada pengakuan awal sebesar biaya perolehan. Setelah pengakuan awal, aset takberwujud dicatat sebesar biaya perolehan dikurangi akumulasi amortisasi dan akumulasi kerugian penurunan nilai.

Masa manfaat aset takberwujud dinilai baik terbatas atau tidak terbatas.

2. SUMMARY OF SIGNIFICANT ACCOUNTING POLICIES (continued)

p. Investment properties (continued)

Investment properties should be derecognized on disposal or when the investment properties is permanently withdrawn from use and no future economic benefits are expected from its disposal. Gains or losses arising from the retirement or disposal of investment properties is credited or charged to operations in the year the asset is derecognized.

Transfers to investment properties should be made when, and only when, there is a change in use, evidenced by the end of owner-occupation, commencement of an operating lease to another party or end of construction or development.

Transfers from investment properties should be made when, and only when, there is a change in use, evidenced by the commencement of owner-occupation or commencement of development with a view to sell.

For a transfer from investment properties to owner-occupied property, the Group uses the cost method at the date of change in use. If an owner-occupied property becomes an investment properties, the Group shall record the investment properties in accordance with the fixed assets policies up to the date of change in use.

q. Intangible assets

Intangible assets acquired separately are measured on initial recognition at cost. Following initial recognition, intangible assets are carried at cost less any accumulated amortisation and accumulated impairment losses.

The useful lives of intangible assets are assessed as either finite or indefinite.

**PT SUMBER TANI AGUNG RESOURCES Tbk
DAN ENTITAS ANAKNYA
CATATAN ATAS LAPORAN
KEUANGAN KONSOLIDASIAN
Tanggal 31 Desember 2021 dan untuk
tahun yang berakhir pada tanggal tersebut
(Disajikan dalam jutaan Rupiah,
kecuali dinyatakan lain)**

**PT SUMBER TANI AGUNG RESOURCES Tbk
AND ITS SUBSIDIARIES
NOTES TO THE CONSOLIDATED
FINANCIAL STATEMENTS
As of December 31, 2021 and
for the year then ended
(Expressed in millions of Rupiah,
unless otherwise stated)**

2. IKHTISAR KEBIJAKAN AKUNTANSI YANG SIGNIFIKAN (lanjutan)

q. Aset takberwujud (lanjutan)

Aset takberwujud dengan masa manfaat terbatas sehubungan dengan sistem perangkat lunak diamortisasi dengan metode garis lurus selama masa manfaat ekonomis yaitu 4 tahun dan dinilai untuk penurunan nilai setiap ada indikasi bahwa aset takberwujud tersebut mungkin mengalami penurunan nilai. Periode amortisasi dan metode amortisasi untuk aset takberwujud dengan masa manfaat terbatas dikaji paling lambat pada setiap akhir periode pelaporan. Perubahan dalam masa manfaat yang diharapkan atau pola konsumsi yang diharapkan dari manfaat ekonomi masa depan yang terkandung dalam aset dianggap memodifikasi periode atau metode amortisasi, sebagaimana mestinya, dan diperlakukan sebagai perubahan dalam estimasi akuntansi. Beban amortisasi atas aset takberwujud dengan umur terbatas diakui dalam laba rugi dalam kategori biaya yang konsisten dengan fungsi dari aset takberwujud.

r. Penurunan nilai aset non-keuangan

Pada setiap akhir tahun pelaporan, Grup menilai apakah terdapat indikasi suatu aset mengalami penurunan nilai. Jika terdapat indikasi tersebut atau pada saat pengujian penurunan nilai aset (yaitu aset takberwujud dengan umur manfaat tidak terbatas, aset takberwujud yang belum dapat digunakan, atau *goodwill* yang diperoleh dalam suatu kombinasi bisnis) diperlukan, maka Grup membuat estimasi formal jumlah terpulihkan aset tersebut.

Jumlah terpulihkan yang ditentukan untuk aset individual adalah jumlah yang lebih tinggi antara nilai wajar aset atau Unit Penghasil Kas ("UPK") dikurangi biaya untuk menjual dengan nilai pakainya, kecuali aset tersebut tidak menghasilkan arus kas masuk yang sebagian besar independen dari aset atau kelompok aset lain. Jika nilai tercatat aset atau UPK lebih besar daripada jumlah terpulihkannya, maka aset tersebut dipertimbangkan mengalami penurunan nilai dan nilai tercatat aset diturunkan menjadi sebesar jumlah terpulihkannya.

2. SUMMARY OF SIGNIFICANT ACCOUNTING POLICIES (continued)

q. Intangible assets (continued)

Intangible assets with finite lives relating to systems software costs are amortized over the useful economic life of 4 years and assessed for impairment whenever there is an indication that the intangible asset may be impaired. The amortisation period and the amortisation method for an intangible asset with a finite useful life are reviewed at least at the end of each reporting period. Changes in the expected useful life or the expected pattern of consumption of future economic benefits embodied in the asset are considered to modify the amortisation period or method, as appropriate, and are treated as changes in accounting estimates. The amortisation expense on intangible assets with finite life is recognized in the statement of profit or loss in the expense category that is consistent with the function of the intangible assets.

r. Impairment of non-financial assets

At the end of each annual reporting period, the Group assesses whether there is an indication that an asset may be impaired. If any such indication exists or when annual impairment testing for an asset (i.e. an intangible asset with an indefinite useful life, an intangible asset not yet available for use, or goodwill acquired in a business combination) is required, the Group makes an estimate of the asset's recoverable amount.

An asset's recoverable amount is the higher of an asset's or Cash Generating Unit's ("CGU") fair value less costs to sell and its value in use, and is determined for an individual asset, unless the asset does not generate cash inflows that are largely independent of those from other assets or groups of assets. Where the carrying value of an asset or CGU exceeds its recoverable amount, the asset is considered impaired and is written down to its recoverable amount.

**PT SUMBER TANI AGUNG RESOURCES Tbk
DAN ENTITAS ANAKNYA
CATATAN ATAS LAPORAN
KEUANGAN KONSOLIDASIAN
Tanggal 31 Desember 2021 dan untuk
tahun yang berakhir pada tanggal tersebut
(Disajikan dalam jutaan Rupiah,
kecuali dinyatakan lain)**

**PT SUMBER TANI AGUNG RESOURCES Tbk
AND ITS SUBSIDIARIES
NOTES TO THE CONSOLIDATED
FINANCIAL STATEMENTS
As of December 31, 2021 and
for the year then ended
(Expressed in millions of Rupiah,
unless otherwise stated)**

2. IKHTISAR KEBIJAKAN AKUNTANSI YANG SIGNIFIKAN (lanjutan)

r. Penurunan nilai aset non-keuangan (lanjutan)

Kerugian penurunan nilai dari operasi yang berkelanjutan, jika ada, diakui sebagai laba atau rugi sesuai dengan kategori biaya yang konsisten dengan fungsi dari aset yang diturunkan nilainya.

Untuk aset selain *goodwill*, penilaian dilakukan pada akhir setiap tanggal pelaporan apakah terdapat indikasi bahwa rugi penurunan nilai yang telah diakui dalam periode sebelumnya mungkin tidak ada lagi atau mungkin telah menurun. Jika indikasi dimaksud ditemukan, maka entitas mengestimasi jumlah terpulihkan aset atau UPK tersebut. Kerugian penurunan nilai yang telah diakui dalam periode sebelumnya untuk aset selain *goodwill* dibalik hanya jika terdapat perubahan asumsi-asumsi yang digunakan untuk menentukan jumlah terpulihkan aset tersebut sejak rugi penurunan nilai terakhir diakui. Dalam hal ini, jumlah tercatat aset dinaikkan ke jumlah terpulihkannya. Pembalikan tersebut dibatasi sehingga jumlah tercatat aset tidak melebihi jumlah terpulihkannya maupun jumlah tercatat, neto setelah penyusutan, seandainya tidak ada rugi penurunan nilai yang telah diakui untuk aset tersebut pada tahun sebelumnya.

Pembalikan rugi penurunan nilai diakui sebagai laba atau rugi. Setelah pembalikan tersebut, penyusutan aset tersebut disesuaikan di periode mendatang untuk mengalokasikan jumlah tercatat aset yang direvisi, dikurangi nilai sisanya, dengan dasar yang sistematis selama sisa umur manfaatnya.

Goodwill diuji untuk penurunan nilai setiap akhir tahun dan ketika terdapat indikasi bahwa nilai tercatatnya mungkin mengalami penurunan nilai. Penurunan nilai bagi *goodwill* ditetapkan dengan menentukan jumlah tercatat tiap UPK (atau kelompok UPK) terkait dari *goodwill* tersebut. Jika jumlah terpulihkan UPK kurang dari jumlah tercatatnya, rugi penurunan nilai diakui. Rugi penurunan nilai terkait *goodwill* tidak dapat dibalik pada periode berikutnya.

2. SUMMARY OF SIGNIFICANT ACCOUNTING POLICIES (continued)

r. Impairment of non-financial assets (continued)

Impairment losses of continuing operations, if any, are recognized as profit or loss in consistent expense categories with the functions of the impaired asset.

For assets excluding goodwill, an assessment is made at each reporting date as to whether there is any indication that previously recognized impairment losses may no longer exist or may have decreased. If such indication exists, the asset's or CGU's recoverable amount is estimated. A previously recognized impairment loss for an asset other than goodwill is reversed only if there has been a change in the assumptions used to determine the asset's recoverable amount since the last impairment loss was recognized. If that is the case, the carrying amount of the asset is increased to its recoverable amount. The reversal is limited so that the carrying amount of the assets does not exceed its recoverable amount, nor exceed the carrying amount that would have been determined, net of depreciation, had no impairment loss been recognized for the asset in prior years.

Reversal of an impairment loss is recognized as profit or loss. After such a reversal, the depreciation charge on the said asset is adjusted in future periods to allocate the asset's revised carrying amount, less any residual value, on a systematic basis over its remaining useful life.

Goodwill is tested for impairment at the end of year and when circumstances indicate that the carrying value may be impaired. Impairment is determined for goodwill by assessing the recoverable amount of each CGU (or group of CGUs) to which the goodwill relates. When the recoverable amount of the CGU is less than their carrying amount, an impairment loss is recognized. Impairment losses relating to goodwill cannot be reversed in future periods.

**PT SUMBER TANI AGUNG RESOURCES Tbk
DAN ENTITAS ANAKNYA
CATATAN ATAS LAPORAN
KEUANGAN KONSOLIDASIAN
Tanggal 31 Desember 2021 dan untuk
tahun yang berakhir pada tanggal tersebut
(Disajikan dalam jutaan Rupiah,
kecuali dinyatakan lain)**

**PT SUMBER TANI AGUNG RESOURCES Tbk
AND ITS SUBSIDIARIES
NOTES TO THE CONSOLIDATED
FINANCIAL STATEMENTS
As of December 31, 2021 and
for the year then ended
(Expressed in millions of Rupiah,
unless otherwise stated)**

2. IKHTISAR KEBIJAKAN AKUNTANSI YANG SIGNIFIKAN (lanjutan)

s. Sewa

Grup menilai pada awal kontrak apakah suatu kontrak adalah, atau berisi, sewa. Artinya, jika kontrak memberikan hak untuk mengendalikan penggunaan aset teridentifikasi untuk suatu periode waktu sebagai imbalan untuk imbalan.

Grup sebagai lessee

Grup menerapkan satu pendekatan pengakuan dan pengukuran bagi seluruh sewa, kecuali untuk sewa jangka pendek dan sewa aset bernilai rendah. Grup mengakui liabilitas sewa untuk melakukan pembayaran sewa dan aset hak-guna yang merupakan hak untuk menggunakan aset pendasar.

i) Aset Hak-guna

Grup mengakui aset hak-guna pada tanggal dimulainya sewa (yaitu tanggal aset tersedia untuk digunakan). Aset hak-guna diukur pada harga perolehan, dikurangi akumulasi penyusutan dan penurunan nilai, dan disesuaikan untuk setiap pengukuran kembali liabilitas sewa. Biaya perolehan aset hak-guna mencakup jumlah liabilitas sewa yang diakui, biaya langsung yang timbul diawal, dan pembayaran sewa yang dilakukan pada atau sebelum tanggal mulai dikurangi setiap insentif sewa yang diterima. Aset hak-guna disusutkan dengan metode garis lurus selama periode yang lebih pendek antara sewa dan estimasi masa manfaat aset, sebagai berikut:

| | <u>Tahun/Years</u> | |
|--------------------------|--------------------|-----------------------------|
| Bangunan | 2 - 3 | Buildings |
| Kendaraan dan alat berat | 8 | Vehicle and heavy equipment |

Jika kepemilikan aset sewaan beralih ke Grup pada akhir masa sewa atau biaya perolehan mencerminkan pelaksanaan opsi beli, penyusutan dihitung dengan menggunakan estimasi masa manfaat aset.

Aset hak-guna juga mengalami penurunan nilai. Lihat kebijakan akuntansi pada Catatan 2r Penurunan nilai aset non-keuangan.

2. SUMMARY OF SIGNIFICANT ACCOUNTING POLICIES (continued)

s. Leases

The Group assesses at contract inception whether a contract is, or contains, a lease. That is, if the contract conveys the right to control the use of an identified asset for a period of time in exchange for consideration.

Group as a lessee

The Group applies a single recognition and measurement approach for all leases, except for short-term leases and leases of low-value assets. The Group recognizes lease liabilities to make lease payments and right-of-use assets representing the right to use the underlying assets.

i) Right-of-use assets

The Group recognizes right-of-use assets at the commencement date of the lease (i.e., the date the underlying asset is available for use). Right-of-use assets are measured at cost, less any accumulated depreciation and impairment losses, and adjusted for any remeasurement of lease liabilities. The cost of right-of-use assets includes the amount of lease liabilities recognized, initial direct costs incurred, and lease payments made at or before the commencement date less any lease incentives received. Right-of-use assets are depreciated on a straight-line basis over the shorter of the lease term and the estimated useful lives of the assets, as follows:

If ownership of the leased asset transfers to the Group at the end of the lease term or the cost reflects the exercise of a purchase option, depreciation is calculated using the estimated useful life of the asset.

The right-of-use assets are also subject to impairment. Refer to the accounting policies in Note 2r Impairment of non-financial assets.

**PT SUMBER TANI AGUNG RESOURCES Tbk
DAN ENTITAS ANAKNYA
CATATAN ATAS LAPORAN
KEUANGAN KONSOLIDASIAN
Tanggal 31 Desember 2021 dan untuk
tahun yang berakhir pada tanggal tersebut
(Disajikan dalam jutaan Rupiah,
kecuali dinyatakan lain)**

**PT SUMBER TANI AGUNG RESOURCES Tbk
AND ITS SUBSIDIARIES
NOTES TO THE CONSOLIDATED
FINANCIAL STATEMENTS
As of December 31, 2021 and
for the year then ended
(Expressed in millions of Rupiah,
unless otherwise stated)**

2. IKHTISAR KEBIJAKAN AKUNTANSI YANG SIGNIFIKAN (lanjutan)

s. Sewa (lanjutan)

ii) Liabilitas sewa

Pada tanggal dimulainya sewa, Grup mengakui liabilitas sewa yang diukur pada nilai kini pembayaran sewa yang harus dilakukan selama masa sewa. Pembayaran sewa mencakup pembayaran tetap (termasuk pembayaran tetap secara substansi) dikurangi piutang insentif sewa, pembayaran sewa variabel yang bergantung pada indeks atau tarif, dan jumlah yang diharapkan akan dibayar dibawah jaminan nilai residu. Pembayaran sewa juga mencakup harga pelaksanaan dari opsi beli yang cukup pasti akan dilaksanakan oleh Grup, dan pembayaran denda untuk penghentian sewa, jika masa sewa merefleksikan Grup melaksanakan opsi untuk menghentikan sewa. Pembayaran sewa variabel yang tidak bergantung pada indeks atau tarif diakui sebagai beban (kecuali terjadi untuk menghasilkan persediaan) pada periode di mana peristiwa atau kondisi yang memicu terjadinya pembayaran.

Dalam menghitung nilai kini pembayaran sewa, Grup menggunakan suku bunga pinjaman tambahan pada tanggal dimulainya sewa karena tingkat bunga implisit dalam sewa tidak dapat segera ditentukan. Setelah tanggal permulaan, jumlah liabilitas sewa ditingkatkan untuk merefleksikan penambahan bunga dan mengurangi pembayaran sewa yang dilakukan. Selain itu, nilai tercatat liabilitas sewa diukur kembali jika ada modifikasi, perubahan masa sewa, perubahan pembayaran sewa (misalnya, perubahan pembayaran masa depan akibat perubahan indeks atau kurs yang digunakan untuk pembayaran sewa) atau perubahan penilaian opsi untuk membeli aset pendasar.

Liabilitas sewa Grup termasuk dalam utang dan pinjaman berbunga (lihat Catatan 14).

2. SUMMARY OF SIGNIFICANT ACCOUNTING POLICIES (continued)

s. Leases (continued)

ii) Lease liabilities

At the commencement date of the lease, the Group recognizes lease liabilities measured at the present value of lease payments to be made over the lease term. The lease payments include fixed payments (including in-substance fixed payments) less any lease incentives receivable, variable lease payments that depend on an index or a rate, and amounts expected to be paid under residual value guarantees. The lease payments also include the exercise price of a purchase option reasonably certain to be exercised by the Group and payments of penalties for terminating the lease, if the lease term reflects the Group exercising the option to terminate. Variable lease payments that do not depend on an index or a rate are recognized as expenses (unless they are incurred to produce inventories) in the period in which the event or condition that triggers the payment occurs.

In calculating the present value of lease payments, the Group uses its incremental borrowing rate at the lease commencement date because the interest rate implicit in the lease is not readily determinable. After the commencement date, the amount of lease liabilities is increased to reflect the accretion of interest and reduced for the lease payments made. In addition, the carrying amount of lease liabilities is remeasured if there is a modification, a change in the lease term, a change in the lease payments (e.g., changes to future payments resulting from a change in an index or rate used to determine such lease payments) or a change in the assessment of an option to purchase the underlying asset.

The Group's lease liabilities are included in interest-bearing loans and borrowings (refer Note 14).

**PT SUMBER TANI AGUNG RESOURCES Tbk
DAN ENTITAS ANAKNYA
CATATAN ATAS LAPORAN
KEUANGAN KONSOLIDASIAN
Tanggal 31 Desember 2021 dan untuk
tahun yang berakhir pada tanggal tersebut
(Disajikan dalam jutaan Rupiah,
kecuali dinyatakan lain)**

**PT SUMBER TANI AGUNG RESOURCES Tbk
AND ITS SUBSIDIARIES
NOTES TO THE CONSOLIDATED
FINANCIAL STATEMENTS
As of December 31, 2021 and
for the year then ended
(Expressed in millions of Rupiah,
unless otherwise stated)**

2. IKHTISAR KEBIJAKAN AKUNTANSI YANG SIGNIFIKAN (lanjutan)

s. Sewa (lanjutan)

iii) Sewa jangka pendek dan sewa aset bernilai rendah

Grup menerapkan pengecualian pengakuan sewa jangka pendek untuk sewa mesin dan peralatan jangka pendeknya (yaitu, sewa yang memiliki jangka waktu sewa 12 bulan atau kurang, dari tanggal permulaan dan tidak mengandung opsi beli). Hal ini juga berlaku untuk pengecualian pengakuan sewa aset bernilai rendah untuk sewa peralatan kantor yang dianggap bernilai rendah. Pembayaran sewa untuk sewa jangka pendek dan sewa dari aset bernilai rendah diakui sebagai beban dengan metode garis lurus selama masa sewa.

Grup sebagai lessor

Sewa di mana Grup tidak mengalihkan secara substansial seluruh risiko dan manfaat yang terkait dengan kepemilikan suatu aset diklasifikasikan sebagai sewa operasi. Pendapatan sewa yang timbul dicatat dengan metode garis lurus selama masa sewa dan dimasukkan dalam pendapatan dalam laporan laba rugi dan penghasilan komprehensif lain konsolidasian karena sifat operasinya. Biaya perolehan langsung awal yang timbul dalam negosiasi dan pengaturan sewa operasi ditambahkan ke nilai tercatat aset sewaan dan diakui selama masa sewa atas dasar yang sama dengan pendapatan sewa. Sewa kontinjensi diakui sebagai pendapatan pada periode perolehannya.

t. Biaya pinjaman

Biaya pinjaman yang dapat diatribusikan langsung dengan perolehan, pembangunan, atau pembuatan aset kualifikasian dikapitalisasi sebagai bagian biaya perolehan aset. Disamping itu, biaya pinjaman lainnya diakui sebagai beban pada saat terjadi. Biaya pinjaman terdiri dari beban bunga dan biaya lain yang ditanggung Grup sehubungan dengan peminjaman dana.

Kapitalisasi biaya pinjaman dimulai pada saat aktivitas yang diperlukan untuk mempersiapkan aset agar dapat digunakan sesuai dengan maksudnya dan pengeluaran untuk aset kualifikasian dan biaya pinjamannya telah terjadi. Kapitalisasi biaya pinjaman dihentikan pada saat selesainya seluruh aktivitas yang diperlukan untuk mempersiapkan aset kualifikasian agar dapat digunakan sesuai dengan maksudnya.

2. SUMMARY OF SIGNIFICANT ACCOUNTING POLICIES (continued)

s. Leases (continued)

iii) Short-term leases and leases of low-value assets

The Group applies the short-term lease recognition exemption to its short-term leases of machinery and equipment (i.e., those leases that have a lease term of 12 months or less from the commencement date and do not contain a purchase option). It also applies the lease of low-value assets recognition exemption to leases of office equipment that are considered to be low value. Lease payments on short-term leases and leases of low-value assets are recognized as expense on a straight-line basis over the lease term.

Group as a lessor

Leases in which the Group does not transfer substantially all the risks and rewards incidental to ownership of an asset are classified as operating leases. Rental income arising is accounted for on a straight-line basis over the lease terms and is included in revenue in the consolidated statement of profit or loss and other comprehensive income due to its operating nature. Initial direct costs incurred in negotiating and arranging an operating lease are added to the carrying amount of the leased asset and recognized over the lease term on the same basis as rental income. Contingent rents are recognized as revenue in the period in which they are earned.

t. Borrowing costs

Borrowing costs that are directly attributable to the acquisition, construction, or production of a qualifying asset are capitalized as part of the cost of the related asset. Otherwise, borrowing costs are recognized as expenses when incurred. Borrowing costs consist of interest and other financing charges that the Group incurs in connection with the borrowing of funds.

Capitalization of borrowing costs commences when the activities to prepare the qualifying asset for its intended use are in progress and the expenditures for the qualifying asset and the borrowing costs have been incurred. Capitalization of borrowing costs ceases when all the activities necessary to prepare the qualifying assets for their intended use are substantially completed.

**PT SUMBER TANI AGUNG RESOURCES Tbk
DAN ENTITAS ANAKNYA
CATATAN ATAS LAPORAN
KEUANGAN KONSOLIDASIAN
Tanggal 31 Desember 2021 dan untuk
tahun yang berakhir pada tanggal tersebut
(Disajikan dalam jutaan Rupiah,
kecuali dinyatakan lain)**

**PT SUMBER TANI AGUNG RESOURCES Tbk
AND ITS SUBSIDIARIES
NOTES TO THE CONSOLIDATED
FINANCIAL STATEMENTS
As of December 31, 2021 and
for the year then ended
(Expressed in millions of Rupiah,
unless otherwise stated)**

2. IKHTISAR KEBIJAKAN AKUNTANSI YANG SIGNIFIKAN (lanjutan)

u. Perpajakan

Pajak final

Peraturan perpajakan di Indonesia mengatur beberapa jenis penghasilan dikenakan pajak yang bersifat final. Pajak final tetap dikenakan atas nilai bruto transaksi walaupun atas transaksi tersebut pelaku transaksi mengalami kerugian.

Pajak final tidak termasuk dalam lingkup yang diatur oleh PSAK 46 (Revisi 2014) "Pajak Penghasilan".

Perbedaan antara nilai tercatat dari aset revaluasi dan dasar pengenaan pajak merupakan perbedaan temporer sehingga menimbulkan liabilitas atau aset pajak tangguhan, kecuali untuk aset tertentu seperti tanah yang pada saat realisasinya dikenakan pajak final yang dikenakan atas nilai bruto transaksi.

Pajak kini

Aset dan liabilitas pajak kini untuk tahun berjalan diukur sebesar jumlah yang diharapkan dapat direstitusi dari atau dibayarkan kepada otoritas perpajakan.

Beban pajak kini ditentukan berdasarkan laba kena pajak tahun berjalan yang dihitung berdasarkan tarif pajak yang berlaku.

Bunga dan denda atas pajak penghasilan disajikan sebagai bagian dari pendapatan atau beban lainnya.

Koreksi terhadap liabilitas perpajakan diakui pada saat surat ketetapan pajak diterima atau, jika diajukan keberatan, pada saat keputusan atas keberatan ditetapkan, atau jika mengajukan permohonan banding, pada saat keputusan banding diterima, atau jika mengajukan permohonan peninjauan kembali, pada saat permohonan peninjauan kembali diterima.

Pajak tangguhan

Aset dan liabilitas pajak tangguhan diakui menggunakan metode liabilitas atas konsekuensi pajak pada masa mendatang yang timbul dari perbedaan jumlah tercatat aset dan liabilitas menurut laporan keuangan konsolidasian dengan dasar pengenaan pajak aset dan liabilitas pada setiap tanggal pelaporan.

2. SUMMARY OF SIGNIFICANT ACCOUNTING POLICIES (continued)

u. Taxation

Final tax

Tax regulation in Indonesia determined that certain taxable income is subject to final tax. Final tax is applied to the gross value of transactions even when the party carrying the transaction is recognizing losses.

Final tax is no longer governed by PSAK 46 (Revised 2014) "Income Tax".

The difference between the carrying amount of a revalued asset and its tax base is a temporary difference and gives rise to a deferred tax liability or asset, except for certain asset such as land, which realization is taxed with final tax on gross value of transaction.

Current tax

Current income tax assets and liabilities for the current year are measured at the amount expected to be recovered from or paid to the taxation authority.

Current tax expense is determined based on the taxable profit for the year computed using the prevailing tax rates.

Interest and penalties are presented as part of other income or expenses.

Amendments to tax obligations are recorded when a tax assessment letter is received or, if appealed against, when the result of the appeal is determined, or, if appealed, by the time the appeal decision is received, or when applying for a judicial review, when the request reconsideration is received.

Deferred tax

Deferred tax assets and liabilities are recognized using the liability method for the future tax consequences attributable to differences between the carrying amounts of existing assets and liabilities in the consolidated financial statements and their respective tax bases at each reporting date.

**PT SUMBER TANI AGUNG RESOURCES Tbk
DAN ENTITAS ANAKNYA
CATATAN ATAS LAPORAN
KEUANGAN KONSOLIDASIAN
Tanggal 31 Desember 2021 dan untuk
tahun yang berakhir pada tanggal tersebut
(Disajikan dalam jutaan Rupiah,
kecuali dinyatakan lain)**

**PT SUMBER TANI AGUNG RESOURCES Tbk
AND ITS SUBSIDIARIES
NOTES TO THE CONSOLIDATED
FINANCIAL STATEMENTS
As of December 31, 2021 and
for the year then ended
(Expressed in millions of Rupiah,
unless otherwise stated)**

2. IKHTISAR KEBIJAKAN AKUNTANSI YANG SIGNIFIKAN (lanjutan)

u. Perpajakan (lanjutan)

Pajak tangguhan (lanjutan)

Liabilitas pajak tangguhan diakui untuk semua perbedaan temporer kena pajak dan aset pajak tangguhan diakui untuk perbedaan temporer yang boleh dikurangkan dan akumulasi rugi fiskal, sepanjang besar kemungkinan perbedaan temporer yang boleh dikurangkan dan akumulasi rugi fiskal tersebut dapat dimanfaatkan untuk mengurangi laba kena pajak pada masa depan.

Aset dan liabilitas pajak tangguhan (jika memenuhi kriteria) diakui atas perbedaan temporer kena pajak terkait dengan investasi pada entitas anak dan asosiasi, kecuali yang waktu pembalikannya dapat dikendalikan dan kemungkinan besar perbedaan temporer tersebut tidak akan dibalik di masa depan yang dapat diperkirakan.

Jumlah tercatat aset pajak tangguhan ditelaah ulang pada akhir setiap periode pelaporan dan diturunkan apabila laba fiskal mungkin tidak memadai untuk mengkompensasi sebagian atau semua manfaat aset pajak tangguhan tersebut. Pada akhir setiap periode pelaporan, Grup menilai kembali aset pajak tangguhan yang tidak diakui. Grup mengakui aset pajak tangguhan yang sebelumnya tidak diakui apabila besar kemungkinan bahwa laba fiskal pada masa depan akan tersedia untuk pemulihannya.

Pajak tangguhan dihitung dengan menggunakan tarif pajak yang berlaku atau secara substansial telah berlaku pada tanggal pelaporan. Perubahan nilai tercatat aset dan liabilitas pajak tangguhan yang disebabkan oleh perubahan tarif pajak dibebankan pada usaha periode berjalan, kecuali untuk transaksi-transaksi yang sebelumnya telah langsung dibebankan atau dikreditkan ke ekuitas.

Aset dan liabilitas pajak tangguhan disajikan secara saling hapus dalam laporan posisi keuangan konsolidasian, sesuai dengan penyajian aset dan liabilitas pajak kini.

2. SUMMARY OF SIGNIFICANT ACCOUNTING POLICIES (continued)

u. Taxation (continued)

Deferred tax (continued)

Deferred tax liabilities are recognized for all taxable temporary differences and deferred tax assets are recognized for deductible temporary differences and accumulated fiscal losses to the extent that it is probable that taxable profit will be available in future years against which the deductible temporary differences and accumulated fiscal losses can be utilized.

Deferred tax assets and liabilities (provided fulfilling recognition criteria) are recognized in respect of temporary differences associated with investments in subsidiaries and associates, except where the timing of the reversal of the temporary differences can be controlled and it is probable that the temporary differences will not be reversed in the foreseeable future.

The carrying amount of a deferred tax asset is reviewed at the end of each reporting period and reduced to the extent that it is no longer probable that sufficient taxable profit will be available to allow the benefit of part or all of that deferred tax asset to be utilized. At the end of each reporting period, the Group reassesses unrecognized deferred tax assets. The Group recognizes previously unrecognized deferred tax assets to the extent that it has become probable that future taxable profit will allow the deferred tax assets to be recovered.

Deferred tax is calculated at the tax rates that have been enacted or substantively enacted at the reporting date. Changes in the carrying amount of deferred tax assets and liabilities due to a change in tax rates are charged to current period operations, except to the extent that they relate to items previously charged or credited to equity.

Deferred tax assets and liabilities are offset in the consolidated statements of financial position, consistent with the presentation of current tax assets and liabilities.

**PT SUMBER TANI AGUNG RESOURCES Tbk
DAN ENTITAS ANAKNYA
CATATAN ATAS LAPORAN
KEUANGAN KONSOLIDASIAN
Tanggal 31 Desember 2021 dan untuk
tahun yang berakhir pada tanggal tersebut
(Disajikan dalam jutaan Rupiah,
kecuali dinyatakan lain)**

**PT SUMBER TANI AGUNG RESOURCES Tbk
AND ITS SUBSIDIARIES
NOTES TO THE CONSOLIDATED
FINANCIAL STATEMENTS
As of December 31, 2021 and
for the year then ended
(Expressed in millions of Rupiah,
unless otherwise stated)**

2. IKHTISAR KEBIJAKAN AKUNTANSI YANG SIGNIFIKAN (lanjutan)

v. Imbalan kerja karyawan

Grup mencatat penyisihan untuk memenuhi dan menutup imbalan minimum yang harus dibayar kepada karyawan-karyawan sesuai dengan Undang-undang Ketenagakerjaan No. 13/2003 ("Undang-undang Tenaga Kerja") dan Undang-undang No. 11/2020 tentang penciptaan kerja ("Cipta Kerja"). Penyisihan tambahan tersebut diestimasi dengan menggunakan perhitungan aktuarial metode "Projected Unit Credit".

Pengukuran kembali, terdiri atas keuntungan dan kerugian aktuarial, segera diakui pada laporan posisi keuangan konsolidasian dengan pengaruh langsung didebit atau dikreditkan kepada saldo laba melalui penghasilan komprehensif lain pada periode terjadinya. Pengukuran kembali tidak direklasifikasi ke laba rugi pada periode berikutnya.

Biaya jasa lalu harus diakui sebagai beban pada saat yang lebih awal antara:

- i) ketika program amandemen atau kurtailmen terjadi, dan
- ii) ketika Grup mengakui biaya restrukturisasi atau imbalan terminasi terkait.

Bunga neto dihitung dengan menerapkan tingkat diskonto yang digunakan terhadap liabilitas imbalan kerja. Grup mengakui perubahan berikut pada kewajiban obligasi neto pada akun "Beban Umum dan Administrasi" pada laporan laba rugi dan penghasilan komprehensif lain konsolidasian:

- i) Biaya jasa terdiri atas biaya jasa kini, biaya jasa lalu, keuntungan atau kerugian atas penyelesaian (*curtailment*) tidak rutin, dan
- ii) Beban atau penghasilan bunga neto.

2. SUMMARY OF SIGNIFICANT ACCOUNTING POLICIES (continued)

v. Employee benefits

The Group provides provisions in order to meet and cover the minimum benefits required to be paid to qualified employees under Labor Law No. 13/2003 (the "Labor Law") and Law No. 11/2020 concerning Job Creation. The said additional provisions are estimated using actuarial calculations using the "Projected Unit Credit" method.

Re-measurements, comprising of actuarial gains and losses, are recognized immediately in the consolidated statements of financial position with a corresponding debit or credit to retained earnings through other comprehensive income in the period in which they occur. Re-measurements are not reclassified to profit or loss in subsequent periods.

Past service costs are recognized in profit or loss at the earlier between:

- i) the date of the plan amendment or curtailment, and
- ii) the date the Group recognizes related restructuring costs.

Net interest is calculated by applying the discount rate to the net defined benefit liability. The Group recognizes the following changes in the net defined benefit obligation under "General and Administrative Expenses" as appropriate in the consolidated statement of profit or loss and other comprehensive income:

- i) Service costs comprising current service costs, past-service costs, gains and losses on curtailments and non-routine settlements, and
- ii) Net interest expense or income.

**PT SUMBER TANI AGUNG RESOURCES Tbk
DAN ENTITAS ANAKNYA
CATATAN ATAS LAPORAN
KEUANGAN KONSOLIDASIAN
Tanggal 31 Desember 2021 dan untuk
tahun yang berakhir pada tanggal tersebut
(Disajikan dalam jutaan Rupiah,
kecuali dinyatakan lain)**

**PT SUMBER TANI AGUNG RESOURCES Tbk
AND ITS SUBSIDIARIES
NOTES TO THE CONSOLIDATED
FINANCIAL STATEMENTS
As of December 31, 2021 and
for the year then ended
(Expressed in millions of Rupiah,
unless otherwise stated)**

2. IKHTISAR KEBIJAKAN AKUNTANSI YANG SIGNIFIKAN (lanjutan)

w. Pendapatan dan beban

Grup adalah produsen dan penjual tandan buah segar, minyak sawit, inti sawit, minyak inti sawit, bungkil sawit dan lainnya. Pendapatan dari kontrak dengan pelanggan diakui ketika pengendalian atas barang, terutama tandan buah segar, minyak sawit, inti sawit, minyak inti sawit, bungkil sawit dan lainnya dialihkan kepada pelanggan pada suatu jumlah yang mencerminkan imbalan yang diharapkan Grup sebagai imbalan atas barang tersebut. Grup secara umum menyimpulkan bahwa mereka adalah prinsipal dalam pengaturan pendapatannya.

Grup mengestimasi imbalan variabel yang berupa penyesuaian harga sehubungan dengan klaim kualitas dengan menggunakan jumlah yang paling mungkin yang dikembangkan berdasarkan pengalaman historis dengan mempertimbangkan juga pola pembelian saat ini. Sedangkan pengakuan dilakukan saat kemungkinan besar penyesuaian harga diberikan.

Piutang usaha merupakan hak Grup atas sejumlah imbalan yang tidak bersyarat (yaitu, hanya berlalunya waktu yang diperlukan sebelum pembayaran imbalan jatuh tempo). Lihat kebijakan akuntansi aset keuangan di Catatan 2x.

Pendapatan/beban bunga

Untuk semua instrumen keuangan yang diukur pada biaya perolehan diamortisasi, pendapatan atau biaya bunga dicatat dengan menggunakan metode Suku Bunga Efektif ("SBE"), yaitu suku bunga yang secara tepat mendiskontokan estimasi pembayaran atau penerimaan kas di masa datang selama perkiraan umur dari instrumen keuangan, atau jika lebih tepat, digunakan periode yang lebih singkat, untuk nilai tercatat neto dari aset atau liabilitas keuangan.

Pengakuan beban

Beban diakui pada saat terjadinya (asas akrual).

2. SUMMARY OF SIGNIFICANT ACCOUNTING POLICIES (continued)

w. Revenue and expenses

The Group are producers and sellers of fresh fruit bunches, crude palm oil, palm kernel, crude palm kernel oil, palm kernel expeller and others. Revenue from contracts with customers is recognized when control of the goods, primarily fresh fruit bunches, crude palm oil, palm kernel, crude palm kernel oil, palm kernel expeller and others are transferred to the customers at an amount that reflects the consideration to which the Group expects to be entitled in exchange for those goods or services. The Group has generally concluded that it is the principal in its revenue arrangements.

The Group estimates the variable considerations such as quality claim using most likely amount developed based on historical experience also taking into account current purchasing patterns. While the recognition is made when it is probable price adjustments will be given.

Trade receivables represent the Group's right to an amount of consideration that is unconditional (i.e., only the passage of time is required before payment of the consideration is due). Refer to accounting policies of financial assets in Note 2x.

Interest income/expense

For all financial instruments measured at amortized cost, interest income or expense is recorded using the Effective Interest Rate ("EIR"), which is the rate that exactly discounts the estimated future cash payments or receipts through the expected life of the financial instrument or a shorter period, where appropriate, to the net carrying amount of the financial asset or liability.

Expense recognition

Expenses are recognized when they are incurred (accrual basis).

**PT SUMBER TANI AGUNG RESOURCES Tbk
DAN ENTITAS ANAKNYA
CATATAN ATAS LAPORAN
KEUANGAN KONSOLIDASIAN
Tanggal 31 Desember 2021 dan untuk
tahun yang berakhir pada tanggal tersebut
(Disajikan dalam jutaan Rupiah,
kecuali dinyatakan lain)**

**PT SUMBER TANI AGUNG RESOURCES Tbk
AND ITS SUBSIDIARIES
NOTES TO THE CONSOLIDATED
FINANCIAL STATEMENTS
As of December 31, 2021 and
for the year then ended
(Expressed in millions of Rupiah,
unless otherwise stated)**

2. IKHTISAR KEBIJAKAN AKUNTANSI YANG SIGNIFIKAN (lanjutan)

x. Instrumen keuangan

Instrumen keuangan adalah setiap kontrak yang memberikan aset keuangan bagi satu entitas dan liabilitas keuangan atau ekuitas bagi entitas lain.

Aset keuangan

Pengakuan dan pengukuran awal

Grup mengklasifikasikan aset keuangannya dalam kategori (a) aset keuangan yang diukur pada nilai wajar melalui laba rugi, (b) aset keuangan yang diukur pada nilai wajar melalui pendapatan komprehensif lainnya, dan (c) aset keuangan yang diukur pada biaya perolehan diamortisasi.

Aset keuangan Grup mencakup kas, piutang usaha, piutang non-usaha, aset lancar lainnya, piutang plasma dan deposito berjangka yang dibatasi penggunaannya yang diklasifikasikan sebagai biaya perolehan diamortisasi.

Grup menggunakan 2 (dua) metode untuk mengklasifikasikan aset keuangan, yaitu model bisnis Grup dalam mengelola aset keuangan dan karakteristik arus kas kontraktual dari aset keuangan ("SPPI").

Pengujian SPPI

Sebagai langkah pertama dari proses klasifikasi, Grup menilai persyaratan kontraktual aset keuangan untuk mengidentifikasi apakah mereka memenuhi pengujian SPPI.

Nilai pokok untuk tujuan pengujian ini didefinisikan sebagai nilai wajar dari aset keuangan pada pengakuan awal dan dapat berubah selama umur aset keuangan (misalnya, jika ada pembayaran pokok atau amortisasi premi/diskon).

Elemen bunga yang paling signifikan dalam perjanjian biasanya adalah pertimbangan atas nilai waktu dari uang dan risiko kredit. Untuk membuat penilaian SPPI, Grup menerapkan pertimbangan dan memperhatikan faktor-faktor yang relevan seperti mata uang dimana aset keuangan didenominasikan dan periode pada saat suku bunga ditetapkan.

2. SUMMARY OF SIGNIFICANT ACCOUNTING POLICIES (continued)

x. Financial instruments

A financial instrument is any contract that gives rise to a financial asset of one entity and a financial liability or equity instrument of another entity.

Financial assets

Initial recognition and measurement

The Group classifies its financial assets into the following categories: (a) financial assets measured at fair value through profit or loss, (b) financial assets measured at fair value through other comprehensive income, and (c) financial assets measured at amortised cost.

The Group's financial assets include cash, trade receivables, non-trade receivables, other current assets, plasma receivables and restricted time deposits which are classified as amortised cost.

The Group uses 2 (two) methods to classify their financial assets, based on the Group's business model in managing the financial assets, and the contractual cash flow of the financial assets ("SPPI").

SPPI Test

As a first step of its classification process, the Group assesses the contractual terms of financial assets to identify whether they meet the SPPI test.

Principal for the purpose of this test is defined as the fair value of the financial asset at initial recognition and may change over the life of the financial asset (for example, if there are repayments of principal or amortisation of the premium/discount).

The most significant elements of interest within an arrangement are typically the consideration for the time value of money and credit risk. To make the SPPI assessment, the Group applies judgment and considers relevant factors such as the currency in which the financial asset is denominated, and the period for which the interest rate is set.

**PT SUMBER TANI AGUNG RESOURCES Tbk
DAN ENTITAS ANAKNYA
CATATAN ATAS LAPORAN
KEUANGAN KONSOLIDASIAN
Tanggal 31 Desember 2021 dan untuk
tahun yang berakhir pada tanggal tersebut
(Disajikan dalam jutaan Rupiah,
kecuali dinyatakan lain)**

**PT SUMBER TANI AGUNG RESOURCES Tbk
AND ITS SUBSIDIARIES
NOTES TO THE CONSOLIDATED
FINANCIAL STATEMENTS
As of December 31, 2021 and
for the year then ended
(Expressed in millions of Rupiah,
unless otherwise stated)**

**2. IKHTISAR KEBIJAKAN AKUNTANSI YANG
SIGNIFIKAN (lanjutan)**

x. Instrumen keuangan (lanjutan)

Aset keuangan (lanjutan)

Pengujian SPPI (lanjutan)

Sebaliknya, persyaratan kontraktual yang memberikan eksposur lebih dari de minimis atas risiko atau volatilitas dalam arus kas kontraktual yang tidak terkait dengan dasar pengaturan pinjaman, tidak menimbulkan arus kas kontraktual SPPI atas jumlah saldo. Dalam kasus seperti itu, aset keuangan diharuskan untuk diukur pada *Fair Value through Profit or Loss* ("FVTPL").

Penilaian model bisnis

Grup menentukan model bisnisnya berdasarkan tingkat yang paling mencerminkan bagaimana Grup mengelola kelompok atas keuangannya untuk mencapai tujuan bisnisnya.

Model bisnis Grup tidak dinilai berdasarkan masing-masing instrumennya, tetapi pada tingkat portofolio secara agregat yang lebih tinggi dan didasarkan pada faktor-faktor yang dapat diamati seperti:

- Bagaimana kinerja model bisnis dan aset keuangan yang dimiliki dalam model bisnis tersebut dievaluasi dan dilaporkan kepada personel manajemen kunci;
- Risiko yang mempengaruhi kinerja model bisnis (dan aset keuangan yang dimiliki dalam model bisnis tersebut) dan, khususnya, bagaimana cara risiko tersebut dikelola;
- Bagaimana manajer bisnis dikompensasi (misalnya, apakah kompensasi didasarkan pada nilai wajar dari aset yang dikelola atau pada arus kas kontraktual yang tertagih);
- Frekuensi, nilai, dan waktu penjualan yang diharapkan, juga merupakan aspek penting dari penilaian Grup.

**2. SUMMARY OF SIGNIFICANT ACCOUNTING
POLICIES (continued)**

x. Financial instruments (continued)

Financial assets (continued)

SPPI Test (continued)

In contrast, contractual terms that introduce a more than de minimis exposure to risks or volatility in the contractual cash flows that are unrelated to a basic lending arrangement, do not give rise to contractual cash flows that are solely payments of principal and interest on the amount outstanding. In such cases, the financial asset is required to be measured as Fair Value through Profit or Loss ("FVTPL").

Business model assessment

The Group determines their business model at the level that best reflects how it manages the Group's financial assets to achieve their business objective.

The Group's business model is not assessed on an instrument-by-instrument basis, but at a higher level of aggregated portfolios and is based on observable factors such as:

- *How the performance of the business model and the financial assets held within that business model are evaluated and reported to the entity's key management personnel;*
- *The risks that affect the performance of the business model (and the financial assets held within that business model) and, in particular the way those risks are managed;*
- *How business managers are compensated (for example, whether the compensation is based on the fair value of the assets managed or on the contractual cash flows collected);*
- *The expected frequency, value, and timing of sales are also important aspects of the Group's assessment.*

**PT SUMBER TANI AGUNG RESOURCES Tbk
DAN ENTITAS ANAKNYA
CATATAN ATAS LAPORAN
KEUANGAN KONSOLIDASIAN
Tanggal 31 Desember 2021 dan untuk
tahun yang berakhir pada tanggal tersebut
(Disajikan dalam jutaan Rupiah,
kecuali dinyatakan lain)**

**PT SUMBER TANI AGUNG RESOURCES Tbk
AND ITS SUBSIDIARIES
NOTES TO THE CONSOLIDATED
FINANCIAL STATEMENTS
As of December 31, 2021 and
for the year then ended
(Expressed in millions of Rupiah,
unless otherwise stated)**

2. IKHTISAR KEBIJAKAN AKUNTANSI YANG SIGNIFIKAN (lanjutan)

x. Instrumen keuangan (lanjutan)

Aset keuangan (lanjutan)

Penilaian model bisnis (lanjutan)

Penilaian model bisnis didasarkan pada skenario yang diharapkan secara wajar tanpa mempertimbangkan skenario "worst case" atau "stress case". Jika arus kas setelah pengakuan awal direalisasikan dengan cara yang berbeda dari yang awal diharapkan, Grup tidak mengubah klasifikasi aset keuangan dimiliki yang tersisa dalam model bisnis tersebut, tetapi memasukkan informasi tersebut dalam melakukan penilaian atas aset keuangan yang baru atau yang baru dibeli selanjutnya.

Aset keuangan yang diukur pada biaya perolehan diamortisasi jika aset keuangan dikelola dalam model bisnis yang bertujuan untuk memiliki aset keuangan dalam rangka mendapatkan arus kas kontraktual dan persyaratan kontraktual dari aset keuangan yang pada tanggal tertentu meningkatkan arus kas yang semata dari pembayaran pokok dan bunga ("SPPI") dari jumlah pokok terutang.

Pada saat pengakuan awal, aset keuangan yang diukur pada biaya perolehan diamortisasi diakui pada nilai wajarnya ditambah biaya transaksi dan selanjutnya diukur pada biaya perolehan diamortisasi dengan menggunakan suku bunga efektif.

Pendapatan bunga dari aset keuangan yang diukur pada biaya perolehan diamortisasi dicatat dalam laporan laba rugi dan penghasilan komprehensif lain konsolidasian dan diakui sebagai "Pendapatan Keuangan". Ketika penurunan nilai terjadi, kerugian penurunan nilai diakui sebagai pengurang dari nilai tercatat aset keuangan dan diakui didalam laporan keuangan konsolidasian sebagai "Kerugian penurunan nilai".

2. SUMMARY OF SIGNIFICANT ACCOUNTING POLICIES (continued)

x. Financial instruments (continued)

Financial assets (continued)

Business model assessment (continued)

The business model assessment is based on reasonably expected scenarios without taking "worst case" or "stress case" scenarios into account. If cash flows after initial recognition are realised in a way that is different from the Group's original expectations, The Group does not change the classification of the remaining financial assets held in that business model, but incorporates such information when assessing newly originated or newly purchased financial assets going forward.

Financial assets are measured at amortized cost if the financial asset is managed in a business model aimed at owning a financial asset in order to obtain a contractual cash flow and the contractual requirements of a financial asset that on a given date increases the cash flow solely from the principal and interest payments ("SPPI") of the amount owed.

At initial recognition, the financial assets measured at amortized cost are recognized at the fair value plus the transaction fee and subsequently measured at amortized cost by using the effective interest rate.

Interest income from financial assets measured at amortized cost is recorded in the consolidated statement of profit and loss and other comprehensive income and is recognized as "Finance Income". When a decline in value occurs, the impairment loss is recognized as a deduction of the recorded value of the financial asset and is recognized in the consolidated financial statements as "Impairment loss".

**PT SUMBER TANI AGUNG RESOURCES Tbk
DAN ENTITAS ANAKNYA
CATATAN ATAS LAPORAN
KEUANGAN KONSOLIDASIAN
Tanggal 31 Desember 2021 dan untuk
tahun yang berakhir pada tanggal tersebut
(Disajikan dalam jutaan Rupiah,
kecuali dinyatakan lain)**

**PT SUMBER TANI AGUNG RESOURCES Tbk
AND ITS SUBSIDIARIES
NOTES TO THE CONSOLIDATED
FINANCIAL STATEMENTS
As of December 31, 2021 and
for the year then ended
(Expressed in millions of Rupiah,
unless otherwise stated)**

2. IKHTISAR KEBIJAKAN AKUNTANSI YANG SIGNIFIKAN (lanjutan)

x. Instrumen keuangan (lanjutan)

Aset keuangan (lanjutan)

Metode Suku Bunga Efektif ("SBE")

SBE adalah metode yang digunakan untuk menghitung biaya perolehan diamortisasi dari instrumen keuangan dan metode untuk mengalokasikan pendapatan bunga selama periode yang relevan. SBE adalah suku bunga yang secara tepat mendiskontokan estimasi penerimaan kas di masa datang (mencakup seluruh komisi dan bentuk lain yang dibayarkan dan diterima yang merupakan bagian yang tak terpisahkan dari SBE, biaya transaksi dan premium dan diskonto lainnya) selama perkiraan umur instrumen keuangan, atau, jika lebih tepat, digunakan periode yang lebih singkat untuk memperoleh nilai tercatat bersih aset keuangan pada saat pengakuan awal.

Pendapatan diakui berdasarkan suku bunga efektif untuk instrumen keuangan selain dari aset keuangan FVTPL.

Penghentian pengakuan

Aset keuangan dihentikan pengakuannya ketika hak kontraktual untuk menerima arus kas dari aset telah berakhir. Pada penghentian pengakuan aset keuangan secara keseluruhan, selisih antara jumlah tercatat dan jumlah imbalan yang diterima dan setiap keuntungan atau kerugian kumulatif yang telah diakui dalam pendapatan komprehensif lain diakui dalam laba rugi.

Penurunan nilai

Aset keuangan, selain aset keuangan FVTPL, dievaluasi terhadap indikator penurunan nilai pada setiap akhir periode pelaporan. Aset keuangan diturunkan nilainya bila terdapat bukti objektif, sebagai akibat dari satu atau lebih peristiwa yang terjadi setelah pengakuan awal aset keuangan, dan peristiwa yang merugikan tersebut berdampak pada estimasi arus kas masa depan atas aset keuangan yang dapat diestimasi secara andal.

2. SUMMARY OF SIGNIFICANT ACCOUNTING POLICIES (continued)

x. Financial instruments (continued)

Financial assets (continued)

Effective Interest Rate Method ("EIR")

EIR is a method of calculating the amortised cost of a financial asset and of allocating interest income over the relevant period. The EIR is the rate that exactly discounts estimated future cash receipts (including all fees and points paid or received that form an integral part of the EIR, transaction costs and other premiums or discounts) through the expected life of the financial instrument, or, where appropriate, a shorter period to the net carrying amount of financial assets on initial recognition.

Income is recognized on an effective interest rate basis for financial instruments other than those financial assets at FVTPL.

Derecognition

A financial asset is derecognized when the contractual rights to receive the cash flows from the assets has expired. On derecognition of a financial asset in its entirety, the differences between the carrying amount and the sum of the consideration received and any cumulative gains or losses that had been recognized in other comprehensive income is recognized in profit or loss.

Impairment

Financial assets, other than those at FVTPL, are assessed for indicators of impairment at the end of each reporting date. Financial assets are considered to be impaired when there is objective evidence that, as a result of one or more events that occurred after the initial recognition of the financial asset, the estimated future cash flows of the investment have been affected.

**PT SUMBER TANI AGUNG RESOURCES Tbk
DAN ENTITAS ANAKNYA
CATATAN ATAS LAPORAN
KEUANGAN KONSOLIDASIAN
Tanggal 31 Desember 2021 dan untuk
tahun yang berakhir pada tanggal tersebut
(Disajikan dalam jutaan Rupiah,
kecuali dinyatakan lain)**

**PT SUMBER TANI AGUNG RESOURCES Tbk
AND ITS SUBSIDIARIES
NOTES TO THE CONSOLIDATED
FINANCIAL STATEMENTS
As of December 31, 2021 and
for the year then ended
(Expressed in millions of Rupiah,
unless otherwise stated)**

**2. IKHTISAR KEBIJAKAN AKUNTANSI YANG
SIGNIFIKAN (lanjutan)**

x. Instrumen keuangan (lanjutan)

Aset keuangan (lanjutan)

Penurunan nilai (lanjutan)

Penerapan PSAK 71, "Instrumen Keuangan" telah mengubah metode perhitungan kerugian penurunan nilai dari pendekatan kerugian yang telah terjadi (*incurred loss*) sesuai PSAK 55, "Instrumen Keuangan Pengakuan dan Pengukuran" dengan pendekatan Kerugian Kredit Ekspektasian ("KKE"). KKE didasarkan pada perbedaan antara arus kas kontraktual yang jatuh tempo sesuai dengan kontrak dan semua arus kas yang diharapkan akan diterima Grup, didiskontokan dengan perkiraan suku bunga efektif awal. Arus kas yang diharapkan akan mencakup arus kas dari penjualan agunan yang dimiliki atau peningkatan kredit lainnya yang merupakan bagian integral dari persyaratan kontraktual.

KKE diakui dalam dua tahap. Bila belum terdapat peningkatan risiko kredit signifikan sejak pengakuan awal, KKE diakui untuk kerugian kredit yang dihasilkan dari peristiwa gagal bayar yang mungkin terjadi dalam jangka waktu 12 bulan ke depan (KKE 12 bulan). Namun, bila telah terdapat peningkatan signifikan risiko kredit sejak pengakuan awal, penyisihan kerugian diakui untuk kerugian kredit yang diperkirakan selama sisa umur aset, terlepas dari jangka waktu gagal bayar (KKE sepanjang umurnya).

Grup menerapkan pendekatan yang disederhanakan (*simplified*) dalam menghitung kerugian kredit ekspektasian yaitu kerugian kredit ekspektasian sepanjang umur (*lifetime*). Oleh karena itu, Grup tidak melacak perubahan dalam risiko kredit, tetapi mengakui penyisihan kerugian berdasarkan KKE sepanjang umurnya pada setiap tanggal pelaporan. Grup telah menetapkan matriks provisi berdasarkan pengalaman kerugian kredit historisnya, yang disesuaikan dengan faktor-faktor berwawasan ke depan yang spesifik untuk debitur dan lingkungan ekonomi.

**2. SUMMARY OF SIGNIFICANT ACCOUNTING
POLICIES (continued)**

x. Financial instruments (continued)

Financial assets (continued)

Impairment (continued)

The adoption of PSAK 71, "Financial Instruments" changed the method of calculating impairment from incurred loss in accordance with PSAK 55, "Financial Instruments Recognition and Measurement" to Expected Credit Loss ("ECL"). ECLs are based on the difference between the contractual cash flows due in accordance with the contract and all the cash flows that the Group expects to receive, discounted at an approximation of the original effective interest rate. The expected cash flows will include cash flows from the sale of collateral held or other credit enhancements that are integral to the contractual terms.

ECLs are recognized in two stages. When there have been significant increases in credit risks since initial recognition, ECLs are provided for credit losses that result from default events that are possible within the next 12-months (a 12-month ECL). But, when there have been significant increases in credit risks since initial recognition, a loss allowance is recognized for credit losses expected over the remaining life of the asset, irrespective of timing of the default (a lifetime ECL).

The Group adopted the simplified expected credit loss approach which is using lifetime expected credit loss. Therefore, the Group does not track changes in credit risk, but instead recognizes a loss allowance based on lifetime ECLs at each reporting date. The Group has established a provision matrix that is based on its historical credit loss experience, adjusted for forward-looking factors specific to the debtors and the economic environment.

**PT SUMBER TANI AGUNG RESOURCES Tbk
DAN ENTITAS ANAKNYA
CATATAN ATAS LAPORAN
KEUANGAN KONSOLIDASIAN
Tanggal 31 Desember 2021 dan untuk
tahun yang berakhir pada tanggal tersebut
(Disajikan dalam jutaan Rupiah,
kecuali dinyatakan lain)**

**PT SUMBER TANI AGUNG RESOURCES Tbk
AND ITS SUBSIDIARIES
NOTES TO THE CONSOLIDATED
FINANCIAL STATEMENTS
As of December 31, 2021 and
for the year then ended
(Expressed in millions of Rupiah,
unless otherwise stated)**

2. IKHTISAR KEBIJAKAN AKUNTANSI YANG SIGNIFIKAN (lanjutan)

x. Instrumen keuangan (lanjutan)

Aset keuangan (lanjutan)

Penurunan nilai (lanjutan)

Untuk aset keuangan yang diukur pada biaya perolehan diamortisasi, jumlah kerugian penurunan nilai merupakan selisih antara jumlah tercatat aset keuangan dengan nilai kini dari estimasi arus kas masa depan yang didiskontokan menggunakan suku bunga efektif awal dari aset keuangan.

Jumlah tercatat aset keuangan tersebut dikurangi dengan kerugian penurunan nilai secara langsung atas seluruh aset keuangan, kecuali piutang yang jumlah tercatatnya dikurangi melalui penggunaan akun cadangan piutang. Jika piutang tidak tertagih, piutang tersebut dihapuskan melalui akun cadangan piutang. Pemulihan kemudian dari jumlah yang sebelumnya telah dihapuskan dikreditkan terhadap akun cadangan. Perubahan jumlah tercatat akun cadangan piutang diakui dalam laba rugi.

Liabilitas keuangan

Pengakuan dan pengukuran awal

Liabilitas keuangan diklasifikasikan sebagai liabilitas keuangan yang diukur pada nilai wajar melalui laba rugi atau liabilitas keuangan pada biaya perolehan diamortisasi. Grup menentukan klasifikasi liabilitas keuangannya pada saat pengakuan awal.

Liabilitas keuangan awalnya diukur sebesar nilai wajarnya. Biaya transaksi yang dapat diatribusikan secara langsung dengan perolehan liabilitas keuangan (selain liabilitas keuangan yang diukur pada nilai wajar melalui laba rugi) ditambahkan atau dikurangkan dari nilai wajar liabilitas keuangan, yang sesuai, pada pengakuan awal. Biaya transaksi yang dapat diatribusikan secara langsung dengan perolehan liabilitas keuangan yang diukur pada nilai wajar melalui laba rugi langsung diakui dalam laba rugi.

2. SUMMARY OF SIGNIFICANT ACCOUNTING POLICIES (continued)

x. Financial instruments (continued)

Financial assets (continued)

Impairment (continued)

For financial assets carried at amortised cost, the amount of the impairment loss is measured as the difference between the asset's carrying amount and the present value of estimated future cash flows, discounted at the financial asset's original effective interest rate.

The carrying amount of the financial asset is reduced by the impairment loss directly for all financial assets with the exception of receivables, where the carrying amount is reduced through the use of an allowance account. When a receivable is considered uncollectible, it is written off against the allowance account. Subsequent recoveries of amounts previously written off are credited against the allowance account. Changes in the carrying amount of the allowance account are recognized in profit or loss.

Financial liabilities

Initial recognition and measurement

Financial liabilities are classified as financial liabilities at fair value through profit or loss or financial liabilities at amortized cost. The Group determines the classification of their financial liabilities at initial recognition.

Financial liabilities are initially measured at fair value. Transaction costs that are directly attributable to the acquisition of financial liabilities (other than financial liabilities at fair value through profit or loss) are added to or deducted from the fair value of the financial liabilities, as appropriate, on initial recognition. Transaction costs directly attributable to the acquisition of financial liabilities at fair value through profit or loss are recognized immediately in profit or loss.

**PT SUMBER TANI AGUNG RESOURCES Tbk
DAN ENTITAS ANAKNYA
CATATAN ATAS LAPORAN
KEUANGAN KONSOLIDASIAN
Tanggal 31 Desember 2021 dan untuk
tahun yang berakhir pada tanggal tersebut
(Disajikan dalam jutaan Rupiah,
kecuali dinyatakan lain)**

**PT SUMBER TANI AGUNG RESOURCES Tbk
AND ITS SUBSIDIARIES
NOTES TO THE CONSOLIDATED
FINANCIAL STATEMENTS
As of December 31, 2021 and
for the year then ended
(Expressed in millions of Rupiah,
unless otherwise stated)**

2. IKHTISAR KEBIJAKAN AKUNTANSI YANG SIGNIFIKAN (lanjutan)

x. Instrumen keuangan (lanjutan)

Liabilitas keuangan (lanjutan)

Pengakuan dan pengukuran awal (lanjutan)

Liabilitas keuangan Grup mencakup utang bank jangka pendek, utang usaha, utang non-usaha, beban akrual, liabilitas imbalan kerja jangka pendek, utang bank jangka panjang, liabilitas sewa, liabilitas keuangan lainnya, liabilitas jangka pendek dan jangka panjang lainnya yang diklasifikasikan sebagai liabilitas keuangan pada biaya perolehan diamortisasi. Grup tidak memiliki liabilitas keuangan yang diukur pada nilai wajar melalui laba rugi.

Pengukuran selanjutnya

Pengukuran selanjutnya dari liabilitas keuangan ditentukan klasifikasinya sebagai berikut.

i) Utang dan pinjaman jangka panjang yang dikenakan bunga

Setelah pengakuan awal, utang dan pinjaman jangka panjang yang dikenakan bunga diukur dengan biaya yang diamortisasi dengan menggunakan metode SBE. Pada tanggal pelaporan, biaya bunga yang masih harus dibayar dicatat secara terpisah dari pokok pinjaman terkait dalam bagian liabilitas lancar. Keuntungan dan kerugian diakui pada laporan laba rugi dan penghasilan komprehensif lain konsolidasian ketika liabilitas dihentikan pengakuannya serta melalui proses amortisasi SBE.

Biaya perolehan diamortisasi dihitung dengan mempertimbangkan setiap diskonto atau premium atas perolehan dan komisi atau biaya yang merupakan bagian tidak terpisahkan dari SBE. Amortisasi SBE dicatat sebagai biaya keuangan dalam laporan laba rugi dan penghasilan komprehensif lain konsolidasian.

ii) Utang dan akrual

Liabilitas untuk utang usaha, utang non-usaha dan beban akrual dinyatakan sebesar jumlah tercatat (jumlah nosional), yang kurang lebih sebesar nilai wajarnya.

2. SUMMARY OF SIGNIFICANT ACCOUNTING POLICIES (continued)

x. Financial instruments (continued)

Financial liabilities (continued)

Initial recognition and measurement (continued)

The Group's financial liabilities include short-term bank loans, trade payables, non-trade payables, accrued expenses, short-term employee benefits liability, long-term bank loans, lease liabilities, other financial liabilities and other current and non-current liabilities classified as financial liabilities at amortized cost. The Group has no financial liabilities measured at fair value through profit or loss.

Subsequent measurement

The subsequent measurement of financial liabilities depends on their classification as described below.

i) Long-term interest-bearing loans and borrowings

Subsequent to initial recognition, long-term interest-bearing loans and borrowings are measured at amortized costs using EIR method. At the reporting dates, accrued interest is recorded separately from the associated borrowings within the current liabilities section. Gains and losses are recognized in the consolidated statement of profit or loss and other comprehensive income when the liabilities are derecognized as well as through the EIR amortization process.

Amortized cost is calculated by taking into account any discount or premium on acquisition and fee or costs that are an integral part of the EIR. The EIR amortization is included in finance costs in the consolidated statement of profit or loss and other comprehensive income.

ii) Payables and accruals

Liabilities for current trade payables, non-trade payables and accrued expenses are stated at carrying amounts (notional amounts), which approximate their fair values.

**PT SUMBER TANI AGUNG RESOURCES Tbk
DAN ENTITAS ANAKNYA
CATATAN ATAS LAPORAN
KEUANGAN KONSOLIDASIAN
Tanggal 31 Desember 2021 dan untuk
tahun yang berakhir pada tanggal tersebut
(Disajikan dalam jutaan Rupiah,
kecuali dinyatakan lain)**

**PT SUMBER TANI AGUNG RESOURCES Tbk
AND ITS SUBSIDIARIES
NOTES TO THE CONSOLIDATED
FINANCIAL STATEMENTS
As of December 31, 2021 and
for the year then ended
(Expressed in millions of Rupiah,
unless otherwise stated)**

**2. IKHTISAR KEBIJAKAN AKUNTANSI YANG
SIGNIFIKAN (lanjutan)**

x. Instrumen keuangan (lanjutan)

Liabilitas keuangan (lanjutan)

Penghentian pengakuan

Suatu liabilitas keuangan dihentikan pengakuannya pada saat kewajiban yang ditetapkan dalam kontrak dihentikan atau dibatalkan atau kedaluwarsa.

Ketika sebuah liabilitas keuangan ditukar dengan liabilitas keuangan lain dari pemberi pinjaman yang sama atas persyaratan yang secara substansial berbeda, atau bila persyaratan dari liabilitas keuangan tersebut secara substansial dimodifikasi, pertukaran atau modifikasi persyaratan tersebut dicatat sebagai penghentian pengakuan liabilitas keuangan awal dan pengakuan liabilitas keuangan baru, dan selisih antara nilai tercatat masing-masing liabilitas keuangan tersebut diakui dalam laporan laba rugi dan penghasilan komprehensif lain konsolidasian.

Reklasifikasi instrumen keuangan

Grup diperkenankan untuk melakukan reklasifikasi atas aset keuangan yang dimiliki jika Grup mengubah model bisnis untuk pengelolaan aset keuangan dan Grup tidak diperkenankan untuk melakukan reklasifikasi atas liabilitas keuangan.

Perubahan model bisnis sifatnya harus berdampak secara signifikan terhadap kegiatan operasional Grup seperti memperoleh, melepaskan, atau mengakhiri suatu lini bisnis. Selain itu, Grup perlu membuktikan adanya perubahan tersebut kepada pihak eksternal.

Yang bukan merupakan perubahan model bisnis adalah: (a) perubahan intensi berkaitan dengan aset keuangan tertentu (bahkan dalam situasi perubahan signifikan dalam kondisi pasar), (b) hilangnya sementara pasar tertentu untuk aset keuangan, dan (c) pengalihan aset keuangan antara bagian dari Grup dengan model bisnis berbeda.

**2. SUMMARY OF SIGNIFICANT ACCOUNTING
POLICIES (continued)**

x. Financial instruments (continued)

Financial liabilities (continued)

Derecognition

A financial liability is derecognized when it is extinguished, that is when the obligation specified in the contract is discharged or cancelled or expired.

When an existing financial liability is replaced by another from the same lender on substantially different terms, or the terms of an existing financial liability are substantially modified, such an exchange or modification is treated as derecognition of the original financial liability and recognition of a new financial liability, and the difference in the respective carrying amounts is recognized in the consolidated statement of profit or loss and other comprehensive income.

Reclassification of financial instruments

The Group is allowed to reclassify the financial assets owned if the Group change the business model for the management of financial assets and the Group is not allowed to reclassify the financial liabilities.

Changes in the business model should significantly impact the Group's operational activity such as acquiring, releasing or ending a line of business. In addition, the Group need to prove the change to external parties.

The following are not considered as change in business model: (a) the change of intention relates to certain financial assets (even in situations of significant changes in market conditions), (b) temporary loss of certain markets for financial assets, and (c) the transfer of financial assets between parts of the Group and different business models.

**PT SUMBER TANI AGUNG RESOURCES Tbk
DAN ENTITAS ANAKNYA
CATATAN ATAS LAPORAN
KEUANGAN KONSOLIDASIAN
Tanggal 31 Desember 2021 dan untuk
tahun yang berakhir pada tanggal tersebut
(Disajikan dalam jutaan Rupiah,
kecuali dinyatakan lain)**

**PT SUMBER TANI AGUNG RESOURCES Tbk
AND ITS SUBSIDIARIES
NOTES TO THE CONSOLIDATED
FINANCIAL STATEMENTS
As of December 31, 2021 and
for the year then ended
(Expressed in millions of Rupiah,
unless otherwise stated)**

2. IKHTISAR KEBIJAKAN AKUNTANSI YANG SIGNIFIKAN (lanjutan)

x. Instrumen keuangan (lanjutan)

Saling hapus instrumen keuangan

Aset keuangan dan liabilitas keuangan disaling hapuskan dan nilai netonya disajikan dalam laporan posisi keuangan konsolidasian jika, dan hanya jika, terdapat hak secara hukum untuk melakukan saling hapus atas jumlah tercatat dari aset keuangan dan liabilitas keuangan tersebut dan terdapat intensi untuk menyelesaikan secara neto, atau untuk merealisasikan aset dan menyelesaikan liabilitas secara bersamaan.

y. Instrumen keuangan derivatif dan akuntansi lindung nilai

Perusahaan menggunakan instrumen keuangan derivatif, seperti kontrak mata uang *forward* dan kontrak *option* untuk melindungi risiko mata uang asing. Instrumen keuangan derivatif tersebut pada awalnya diakui pada nilai wajar pada saat kontrak derivatif ditandatangani dan kemudian dinilai kembali pada nilai wajar. Derivatif dicatat sebagai aset keuangan ketika nilai wajarnya positif dan sebagai liabilitas keuangan ketika nilai wajarnya negatif. Setiap keuntungan atau kerugian yang timbul dari perubahan dalam nilai wajar dari derivatif diambil langsung ke laba rugi

z. Provisi

Provisi diakui jika Grup memiliki kewajiban kini (baik bersifat hukum maupun bersifat konstruktif) yang akibat peristiwa masa lalu, besar kemungkinannya penyelesaian kewajiban tersebut mengakibatkan arus keluar sumber daya yang mengandung manfaat ekonomi dan estimasi yang andal mengenai jumlah kewajiban tersebut dapat dibuat.

Provisi ditelaah pada setiap tanggal pelaporan dan disesuaikan untuk mencerminkan estimasi terbaik yang paling kini. Jika arus keluar sumber daya untuk menyelesaikan kewajiban kemungkinan besar tidak terjadi, maka provisi dibatalkan.

2. SUMMARY OF SIGNIFICANT ACCOUNTING POLICIES (continued)

x. Financial instruments (continued)

Offsetting of financial instruments

Financial assets and financial liabilities are offset and the net amount reported in the consolidated statement of financial position if, and only if, there is a currently enforceable legal right to offset the recognized amounts and there is an intention to settle on a net basis, or to realize the assets and settle the liabilities simultaneously.

y. Derivative financial instruments and hedge accounting

The Company uses derivative financial instruments, such as forward currency contracts and option contracts to hedge its foreign currency risks. Such derivative financial instruments are initially recognized at fair value on the date on which a derivative contract is entered into and are subsequently re-measured at fair value. Derivatives are carried as financial assets when the fair value is positive and as financial liabilities when the fair value is negative. Any gains or losses arising from changes in the fair value of derivatives are taken directly to profit or loss.

z. Provisions

Provisions are recognized when the Group has a present obligation (legal or constructive) where, as a result of a past event, it is probable that an outflow of resources embodying economic benefits will be required to settle the obligation and a reliable estimate can be made of the amount of the obligation.

Provisions are reviewed at each reporting date and adjusted to reflect the current best estimate. If it is no longer probable that an outflow of resources embodying economic benefits will be required to settle the obligation, the provision is reversed.

**PT SUMBER TANI AGUNG RESOURCES Tbk
DAN ENTITAS ANAKNYA
CATATAN ATAS LAPORAN
KEUANGAN KONSOLIDASIAN
Tanggal 31 Desember 2021 dan untuk
tahun yang berakhir pada tanggal tersebut
(Disajikan dalam jutaan Rupiah,
kecuali dinyatakan lain)**

**PT SUMBER TANI AGUNG RESOURCES Tbk
AND ITS SUBSIDIARIES
NOTES TO THE CONSOLIDATED
FINANCIAL STATEMENTS
As of December 31, 2021 and
for the year then ended
(Expressed in millions of Rupiah,
unless otherwise stated)**

2. IKHTISAR KEBIJAKAN AKUNTANSI YANG SIGNIFIKAN (lanjutan)

a.a. Pengukuran nilai wajar

Grup mengukur pada pengakuan awal instrumen keuangan, dan aset dan liabilitas yang diakuisisi pada kombinasi bisnis dengan nilai wajar. Grup juga mengukur jumlah terpulihkan dari unit penghasil kas ("UPK") tertentu berdasarkan nilai wajar dikurangi biaya pelepasan (*fair value less cost of disposal* atau "FVLCD"), dan piutang plasma dan piutang karyawan yang tidak dikenakan bunga pada nilai wajar.

Nilai wajar adalah harga yang akan diterima dari menjual suatu aset atau harga yang akan dibayar untuk mengalihkan suatu liabilitas dalam transaksi teratur antara pelaku pasar pada tanggal pengukuran. Pengukuran nilai wajar mengasumsikan bahwa transaksi untuk menjual aset atau mengalihkan liabilitas terjadi:

- i) Di pasar utama untuk aset atau liabilitas tersebut, atau
- ii) Jika tidak terdapat pasar utama, di pasar yang paling menguntungkan untuk aset atau liabilitas tersebut.

Pasar utama atau pasar yang paling menguntungkan tersebut harus dapat diakses oleh Grup.

Nilai wajar dari aset atau liabilitas diukur dengan menggunakan asumsi yang akan digunakan pelaku pasar ketika menentukan harga aset atau liabilitas tersebut, dengan asumsi bahwa pelaku pasar bertindak dalam kepentingan ekonomi terbaiknya.

Pengukuran nilai wajar dari suatu aset nonkeuangan memperhitungkan kemampuan pelaku pasar untuk menghasilkan manfaat ekonomik dengan menggunakan aset dalam penggunaan tertinggi dan terbaiknya atau dengan menjualnya kepada pelaku pasar lain yang akan menggunakan aset tersebut pada penggunaan tertinggi dan terbaiknya.

2. SUMMARY OF SIGNIFICANT ACCOUNTING POLICIES (continued)

a.a. Fair value measurement

The Group initially measures financial instruments and assets and liabilities of the acquirees upon business combinations at fair value. The Group measures certain recoverable amounts of cash generating units ("CGU") using fair value less cost of disposal ("FVLCD"), and non-interest bearing plasma receivables and loans to employees at their fair values.

Fair value is the price that would be received to sell an asset or paid to transfer a liability in an orderly transaction between market participants at the measurement date. The fair value measurement is based on the presumption that the transaction to sell the asset or transfer the liability takes place either:

- i) In the principal market for the asset or liability, or*
- ii) In the absence of a principal market, in the most advantageous market for the asset or liability.*

The principal or the most advantageous market must be accessible to the Group.

The fair value of an asset or a liability is measured using the assumptions that market participants would use when pricing the asset or liability, assuming that market participants act in their economic best interest.

A fair value measurement of a non-financial asset takes into account a market participant's ability to generate economic benefits by using the asset in its highest and best use or by selling it to another market participant that would use the asset in its highest and best use.

**PT SUMBER TANI AGUNG RESOURCES Tbk
DAN ENTITAS ANAKNYA
CATATAN ATAS LAPORAN
KEUANGAN KONSOLIDASIAN
Tanggal 31 Desember 2021 dan untuk
tahun yang berakhir pada tanggal tersebut
(Disajikan dalam jutaan Rupiah,
kecuali dinyatakan lain)**

**PT SUMBER TANI AGUNG RESOURCES Tbk
AND ITS SUBSIDIARIES
NOTES TO THE CONSOLIDATED
FINANCIAL STATEMENTS
As of December 31, 2021 and
for the year then ended
(Expressed in millions of Rupiah,
unless otherwise stated)**

2. IKHTISAR KEBIJAKAN AKUNTANSI YANG SIGNIFIKAN (lanjutan)

a.a. Pengukuran nilai wajar (lanjutan)

Grup menggunakan teknik penilaian yang sesuai dengan keadaan dan data yang memadai tersedia untuk mengukur nilai wajar, dengan memaksimalkan masukan (*input*) yang dapat diamati (*observable*) yang relevan dan meminimalkan masukan (*input*) yang tidak dapat diamati (*unobservable*).

Semua aset dan liabilitas yang nilai wajarnya diukur atau diungkapkan dalam laporan keuangan konsolidasian dikategorikan dalam hierarki nilai wajar berdasarkan level masukan (*input*) paling rendah yang signifikan terhadap pengukuran nilai wajar secara keseluruhan sebagai berikut:

- i) *Level 1* - Harga kuotasian (tanpa penyesuaian) di pasar aktif untuk aset atau liabilitas yang identik yang dapat diakses entitas pada tanggal pengukuran.
- ii) *Level 2* - Teknik penilaian yang menggunakan tingkat masukan (*input*) yang paling rendah yang signifikan terhadap pengukuran nilai wajar yang dapat diamati (*observable*) baik secara langsung atau tidak langsung.
- iii) *Level 3* - Teknik penilaian yang menggunakan tingkat masukan (*input*) yang paling rendah yang signifikan terhadap pengukuran nilai wajar yang tidak dapat diamati (*unobservable*) baik secara langsung atau tidak langsung.

Untuk aset dan liabilitas yang diakui pada laporan keuangan konsolidasian secara berulang, Grup menentukan apakah terdapat perpindahan antara level dalam hierarki dengan melakukan evaluasi ulang atas penetapan kategori (berdasarkan *Level* masukan (*input*) paling rendah yang signifikan terhadap pengukuran nilai wajar secara keseluruhan) pada tiap akhir periode pelaporan.

Tim pelaporan keuangan Grup bertanggungjawab atas penilaian dalam menentukan kebijakan dan prosedur untuk pengukuran nilai wajar berulang, seperti aset biologis.

2. SUMMARY OF SIGNIFICANT ACCOUNTING POLICIES (continued)

a.a. Fair value measurement (continued)

The Group uses valuation techniques that are appropriate in the circumstances and for which sufficient data are available to measure fair value, maximizing the use of relevant observable inputs and minimizing the use of unobservable inputs.

All assets and liabilities for which fair value is measured or disclosed in the consolidated financial statements are categorized within the fair value hierarchy, described as follows, based on the lowest level input that is significant to the fair value measurement as a whole:

- i) *Level 1* - Quoted (unadjusted) market prices in active markets for identical assets or liabilities.
- ii) *Level 2* - Valuation techniques for which the lowest level input that is significant to the fair value measurement is directly or indirectly observable.
- iii) *Level 3* - Valuation techniques for which the lowest level input that is significant to the fair value measurement is unobservable.

For assets and liabilities that are recognized in the consolidated financial statements on a recurring basis, the Group determines whether transfers have occurred between levels in the hierarchy by re-assessing categorization (based on the lowest level input that is significant to the fair value measurement as a whole) at the end of each reporting period.

The Group's financial reporting team is in charge of valuation to determine the policies and procedures for recurring fair value measurement, such as biological assets.

**PT SUMBER TANI AGUNG RESOURCES Tbk
DAN ENTITAS ANAKNYA
CATATAN ATAS LAPORAN
KEUANGAN KONSOLIDASIAN
Tanggal 31 Desember 2021 dan untuk
tahun yang berakhir pada tanggal tersebut
(Disajikan dalam jutaan Rupiah,
kecuali dinyatakan lain)**

**PT SUMBER TANI AGUNG RESOURCES Tbk
AND ITS SUBSIDIARIES
NOTES TO THE CONSOLIDATED
FINANCIAL STATEMENTS
As of December 31, 2021 and
for the year then ended
(Expressed in millions of Rupiah,
unless otherwise stated)**

2. IKHTISAR KEBIJAKAN AKUNTANSI YANG SIGNIFIKAN (lanjutan)

a.a. Pengukuran nilai wajar (lanjutan)

Untuk tujuan pengungkapan nilai wajar, Grup menentukan klasifikasi aset dan liabilitas berdasarkan sifat, karakteristik dan risikonya dan level pada hierarki nilai wajar sebagaimana dijelaskan diatas.

a.b. Segmen operasi

Untuk tujuan manajemen, Grup dibagi menjadi dua segmen operasi berdasarkan produk dan jasa yang dikelola secara independen oleh masing-masing pengelola segmen yang bertanggung jawab atas kinerja dari masing-masing segmen. Para pengelola segmen melaporkan secara langsung kepada manajemen yang secara teratur mengkaji laba segmen sebagai dasar untuk mengalokasikan sumber daya ke masing-masing segmen dan untuk menilai kinerja segmen. Pengungkapan tambahan pada masing-masing segmen terdapat dalam Catatan 42, termasuk faktor yang digunakan untuk mengidentifikasi segmen yang dilaporkan dan dasar pengukuran informasi segmen.

a.c. Laba per saham

Laba per saham dasar dihitung dengan membagi laba tahun berjalan yang diatribusikan kepada pemilik entitas induk dengan rata-rata tertimbang jumlah saham yang beredar selama tahun yang bersangkutan. Rata-rata tertimbang saham yang beredar pada tanggal 31 Desember 2021 dan 2020 masing-masing adalah sebesar 6.078.136.986 saham dan 940.000.000 saham (Catatan 41).

2. SUMMARY OF SIGNIFICANT ACCOUNTING POLICIES (continued)

a.a. Fair value measurement (continued)

For the purpose of fair value disclosures, the Group has determined classes of assets and liabilities on the basis of the nature, characteristics and risks of the asset or liability and the level of the fair value hierarchy as explained above.

a.b. Operating segment

For management purposes, the Group is organized into two operating segments based on its products and services which are independently managed by the respective segment managers responsible for the performance of the respective segments under their charge. The segment managers report directly to the management who regularly reviews the segment results in order to allocate resources to the segments and to assess the segment performance. Additional disclosures on each of these segments are shown in Note 42, including the factors used to identify the reportable segments and the measurement basis of segment information.

a.c. Earnings per share

Basic net earnings per share is computed by dividing income for the year attributable to equity holders of the parent by the weighted average number of issued and fully paid shares during the year. Weighted average number of outstanding shares as of December 31, 2021 and 2020 are 6,078,136,986 shares and 940,000,000 shares, respectively (Note 41).

**PT SUMBER TANI AGUNG RESOURCES Tbk
DAN ENTITAS ANAKNYA
CATATAN ATAS LAPORAN
KEUANGAN KONSOLIDASIAN
Tanggal 31 Desember 2021 dan untuk
tahun yang berakhir pada tanggal tersebut
(Disajikan dalam jutaan Rupiah,
kecuali dinyatakan lain)**

**PT SUMBER TANI AGUNG RESOURCES Tbk
AND ITS SUBSIDIARIES
NOTES TO THE CONSOLIDATED
FINANCIAL STATEMENTS
As of December 31, 2021 and
for the year then ended
(Expressed in millions of Rupiah,
unless otherwise stated)**

3. SUMBER ESTIMASI KETIDAKPASTIAN

Penyusunan laporan keuangan konsolidasian Grup mengharuskan manajemen untuk membuat pertimbangan, estimasi dan asumsi yang mempengaruhi jumlah yang dilaporkan dari pendapatan, beban, aset dan liabilitas, pada akhir periode pelaporan. Ketidakpastian mengenai asumsi dan estimasi tersebut dapat mengakibatkan penyesuaian material terhadap nilai tercatat aset dan liabilitas yang terpengaruh pada periode pelaporan berikutnya.

Pertimbangan

Pertimbangan berikut ini dibuat oleh manajemen dalam rangka penerapan kebijakan akuntansi Grup yang memiliki pengaruh paling signifikan atas jumlah yang diakui dalam laporan keuangan konsolidasian:

Penentuan mata uang fungsional

Mata uang fungsional dari Grup adalah mata uang dari lingkungan ekonomi primer dimana setiap entitas di dalam Grup beroperasi. Manajemen menetapkan bahwa mata uang fungsional Grup adalah Rupiah, mata uang tersebut adalah mata uang yang mempengaruhi pendapatan dan beban dari penjualan barang dan jasa yang diberikan.

Alokasi harga beli dan penurunan nilai goodwill

Akuntansi akuisisi mensyaratkan penggunaan estimasi akuntansi secara ekstensif dalam mengalokasikan harga beli kepada nilai pasar wajar aset dan liabilitas yang diakuisisi, termasuk aset takberwujud. Akuisisi bisnis tertentu oleh Grup menimbulkan goodwill. Sesuai PSAK 22 (Revisi 2009), "Kombinasi Bisnis", goodwill tidak diamortisasi dan diuji bagi penurunan nilai setiap tahunnya.

Goodwill diuji untuk penurunan nilai setiap tahunnya dan jika terdapat indikasi penurunan nilai. Manajemen menggunakan pertimbangan dalam mengestimasi jumlah terpulihkan dan menentukan adanya indikasi penurunan nilai. Estimasi atas nilai terpulihkan diuraikan pada bagian "Estimasi dan Asumsi" pada Catatan ini.

Tagihan restitusi pajak

Berdasarkan peraturan perpajakan yang berlaku saat ini, manajemen mempertimbangkan apakah jumlah yang tercatat dalam akun di atas dapat dipulihkan dan direstitusi oleh kantor pajak.

3. SOURCE OF ESTIMATION UNCERTAINTY

The preparation of the Group's consolidated financial statements requires management to make judgments, estimates, and assumptions that affect the reported amounts of revenues, expenses, assets and liabilities, at the end of the reporting period. Uncertainty about these assumptions and estimates could result in outcomes that may require material adjustments to the carrying amounts of the assets and liabilities affected in future periods.

Judgments

The following judgments are made by management in the process of applying the Group's accounting policies that have the most significant effects on the amounts recognized in the consolidated financial statements:

Determination of functional currency

The functional currency of the Group is the currency of the primary economic environment in which each of the entity in the Group operates. Management determined that the functional currency of the Group is Rupiah, it is the currency that mainly influences the revenue and cost of rendering services.

Purchase price allocation and goodwill impairment

Acquisition accounting requires extensive use of accounting estimates to allocate the purchase price to the fair market values of the assets and liabilities purchased, including intangible assets. Certain business acquisitions of the Group have resulted in goodwill. Under PSAK 22 (Revised 2009), "Business Combinations", such goodwill is not amortized and subject to annual impairment testing.

Goodwill, is subject to an annual impairment test and whenever there is an indication that such asset may be impaired. Management uses its judgment in estimating the recoverable value and determining if there is any indication of impairment. Estimates on the recoverable amount are further described in "Estimates and Assumptions" section of this Note.

Claims for tax refund

Based on the tax regulations currently enacted, the management uses judgment if the amounts recorded under the above account are recoverable and refundable by the tax office.

**PT SUMBER TANI AGUNG RESOURCES Tbk
DAN ENTITAS ANAKNYA
CATATAN ATAS LAPORAN
KEUANGAN KONSOLIDASIAN
Tanggal 31 Desember 2021 dan untuk
tahun yang berakhir pada tanggal tersebut
(Disajikan dalam jutaan Rupiah,
kecuali dinyatakan lain)**

**PT SUMBER TANI AGUNG RESOURCES Tbk
AND ITS SUBSIDIARIES
NOTES TO THE CONSOLIDATED
FINANCIAL STATEMENTS
As of December 31, 2021 and
for the year then ended
(Expressed in millions of Rupiah,
unless otherwise stated)**

**3. SUMBER ESTIMASI KETIDAKPASTIAN
(lanjutan)**

Pertimbangan (lanjutan)

Opsi pembaruan dan penghentian dalam kontrak -
Grup sebagai penyewa

Grup menentukan jangka waktu sewa sesuai jangka waktu sewa yang tidak dapat dibatalkan, ditambah dengan setiap periode yang dicakup oleh opsi untuk memperpanjang sewa jika secara wajar dipastikan akan dilaksanakan, atau setiap periode yang dicakup oleh opsi untuk mengakhiri sewa, jika secara wajar dipastikan untuk tidak dilakukan.

Grup memiliki beberapa kontrak sewa yang mencakup opsi perpanjangan dan terminasi. Grup menerapkan pertimbangan dalam mengevaluasi apakah secara wajar akan menggunakan opsi untuk memperbarui atau mengakhiri sewa. Grup mempertimbangkan semua faktor relevan yang membentuk insentif ekonomi untuk melakukan pembaruan atau penghentian. Setelah tanggal permulaan, Grup menilai kembali masa sewa jika terdapat peristiwa atau perubahan signifikan yang berada dalam kendalinya dan mempengaruhi kemampuannya untuk menjalankan atau tidak menggunakan opsi untuk memperbarui atau untuk mengakhiri.

Pengungkapan lebih lanjut mengenai sewa terdapat pada Catatan 14.

Klasifikasi aset keuangan dan liabilitas keuangan

Grup menetapkan klasifikasi atas aset dan liabilitas tertentu sebagai aset keuangan dan liabilitas keuangan dengan mempertimbangkan bila definisi yang ditetapkan PSAK 71 dipenuhi. Dengan demikian, aset keuangan dan liabilitas keuangan diakui sesuai dengan kebijakan akuntansi Grup seperti diungkapkan pada Catatan 2.

Perpajakan

Ketidakpastian atas interpretasi dari peraturan pajak yang kompleks, perubahan peraturan pajak, dan jumlah dan saat timbulnya pendapatan kena pajak di masa depan, dapat menyebabkan penyesuaian di masa depan atas pendapatan dan beban pajak yang telah dicatat.

Penentuan provisi perpajakan memerlukan pertimbangan signifikan, yang mana keputusan final atas provisi perpajakan tersebut bisa berbeda dari jumlah yang tercatat.

**3. SOURCE OF ESTIMATION UNCERTAINTY
(continued)**

Judgments (continued)

Lease term of contracts with renewal and
termination options - the Group as lessee

The Group determines the lease term as the non-cancellable term of the lease, together with any periods covered by an option to extend the lease if it is reasonably certain to be exercised, or any periods covered by an option to terminate the lease, if it is reasonably certain not to be exercised.

The Group has several lease contracts that include extension and termination options. The Group applies judgement in evaluating whether it is reasonably certain to exercise the option to renew or terminate the lease or not. The Group considers all relevant factors that create an economic incentive for them to exercise either the renewal or termination. After the commencement date, the Group reassesses the lease term if there is a significant event or change in circumstances that is within its control and affects its ability to exercise or not to exercise the option to renew or to terminate.

Further disclosures of leases are made in Note 14.

Classification of financial assets and financial liabilities

The Group determines the classifications of certain assets and liabilities as financial assets and financial liabilities by judging if they meet the definition set forth in PSAK 71. Accordingly, the financial assets and financial liabilities are accounted for in accordance with the Group's accounting policies disclosed in Note 2.

Taxes

Uncertainties exist with respect to the interpretation of complex tax regulations, changes in tax laws, and the amount and timing of future taxable income, could necessitate future adjustments to tax income and expense already recorded.

Determining the tax provisions requires significant judgements, in which the final assessment of those tax provisions could differ from the carrying amounts.

**PT SUMBER TANI AGUNG RESOURCES Tbk
DAN ENTITAS ANAKNYA
CATATAN ATAS LAPORAN
KEUANGAN KONSOLIDASIAN
Tanggal 31 Desember 2021 dan untuk
tahun yang berakhir pada tanggal tersebut
(Disajikan dalam jutaan Rupiah,
kecuali dinyatakan lain)**

**PT SUMBER TANI AGUNG RESOURCES Tbk
AND ITS SUBSIDIARIES
NOTES TO THE CONSOLIDATED
FINANCIAL STATEMENTS
As of December 31, 2021 and
for the year then ended
(Expressed in millions of Rupiah,
unless otherwise stated)**

**3. SUMBER ESTIMASI KETIDAKPASTIAN
(lanjutan)**

Estimasi dan asumsi

Asumsi utama masa depan dan sumber utama estimasi ketidakpastian lain pada tanggal pelaporan yang memiliki risiko signifikan bagi penyesuaian yang material terhadap nilai tercatat aset dan liabilitas untuk tahun berikutnya diungkapkan di bawah ini. Grup mendasarkan asumsi dan estimasi pada parameter yang tersedia pada saat laporan keuangan konsolidasian disusun. Asumsi dan situasi mengenai perkembangan masa depan mungkin berubah akibat perubahan pasar atau situasi di luar kendali Grup. Perubahan tersebut dicerminkan dalam asumsi terkait pada saat terjadinya.

Penyisihan kerugian kredit ekspektasian dari piutang usaha

Grup menggunakan matriks provisi untuk menghitung KKE untuk piutang dagang. Tarif provisi didasarkan pada hari lewat jatuh tempo untuk pengelompokan berbagai segmen pelanggan yang memiliki pola kerugian yang serupa.

Matriks penyediaan awalnya didasarkan pada tarif default yang diamati secara historis Grup. Grup akan mengkalibrasi matriks untuk menyesuaikan pengalaman kerugian kredit historis dengan informasi berwawasan ke depan. Misalnya, jika perkiraan kondisi ekonomi diperkirakan akan semakin memburuk tahun berikutnya, tingkat default historis disesuaikan. Pada setiap tanggal pelaporan, tarif default yang diamati secara historis diperbarui dan perubahan dalam estimasi berwawasan ke depan dianalisis.

Penilaian korelasi antara tingkat default yang diamati secara historis, prakiraan kondisi ekonomi, dan KKE adalah perkiraan yang signifikan. Jumlah KKE sensitif terhadap perubahan keadaan dan prakiraan kondisi ekonomi. Pengalaman kerugian kredit historis. Grup dan perkiraan kondisi ekonomi mungkin juga tidak mewakili default pelanggan sebenarnya di masa depan.

Penyisihan keusangan dan penurunan nilai pasar persediaan

Penyisihan penurunan nilai pasar dan keusangan persediaan diestimasi berdasarkan fakta dan situasi yang tersedia, termasuk namun tidak terbatas kepada kondisi fisik persediaan yang dimiliki, harga jual pasar, estimasi biaya penyelesaian dan estimasi biaya untuk penjualan. Penyisihan dievaluasi kembali dan disesuaikan jika terdapat informasi yang mempengaruhi jumlah yang diestimasi.

**3. SOURCE OF ESTIMATION UNCERTAINTY
(continued)**

Estimates and assumptions

The key assumptions concerning the future and other key sources of uncertainty of estimation at the reporting date that have a significant risk of causing material adjustments to the carrying amounts of assets and liabilities within the next financial year are disclosed below. The Group bases its assumptions and estimates on parameters available when the consolidated financial statements are prepared. Existing circumstances and assumptions about future developments may change due to market changes or circumstances arising beyond the control of the Group. Such changes are reflected in the assumptions when they occur.

Provision for expected credit losses of trade receivables

The Group uses a provision matrix to calculate ECLs for trade receivables. The provision rates are based on days past due for groupings of various customer segments that have similar loss patterns.

The provision matrix is initially based on the Group's historical observed default rates. The Group will calibrate the matrix to adjust the historical credit loss experience with forward-looking information. For instance, if forecast economic conditions are expected to deteriorate over the next year, the historical default rates are adjusted. At every reporting date, the historical observed default rates are updated and changes in the forward-looking estimates are analyzed.

The assessment of the correlation between historical observed default rates, forecast economic conditions and ECLs is a significant estimate. The amount of ECLs is sensitive to changes in circumstances and of forecast economic conditions. The Group's historical credit loss experience and forecast of economic conditions may also not be representative of customer's actual default in the future.

Allowance for obsolescence and decline in market values of inventories

Allowance for decline in market values and obsolescence of inventories is estimated based on the best available facts and circumstances, including but not limited to, the inventories' own physical conditions, their market selling prices, estimated costs of completion and estimated costs to be incurred for their sales. The provisions are re-evaluated and adjusted as additional information received affects the amount estimated.

**PT SUMBER TANI AGUNG RESOURCES Tbk
DAN ENTITAS ANAKNYA
CATATAN ATAS LAPORAN
KEUANGAN KONSOLIDASIAN
Tanggal 31 Desember 2021 dan untuk
tahun yang berakhir pada tanggal tersebut
(Disajikan dalam jutaan Rupiah,
kecuali dinyatakan lain)**

**PT SUMBER TANI AGUNG RESOURCES Tbk
AND ITS SUBSIDIARIES
NOTES TO THE CONSOLIDATED
FINANCIAL STATEMENTS
As of December 31, 2021 and
for the year then ended
(Expressed in millions of Rupiah,
unless otherwise stated)**

**3. SUMBER ESTIMASI KETIDAKPASTIAN
(lanjutan)**

Estimasi dan asumsi (lanjutan)

Nilai wajar aset biologis

Grup mengadopsi pendekatan pasar untuk mengukur nilai wajar dari produk agrikultur dari tanaman produktif, yang terutama terdiri dari tandan buah segar kelapa sawit, karet dan aset biologis sapi. Pertimbangan signifikan yang diterapkan untuk menentukan nilai wajar aset biologis ini termasuk estimasi volume produk dan harga pasar.

Jumlah perubahan dalam nilai wajar dari aset biologis ini akan berbeda jika ada perubahan pada pertimbangan yang digunakan dan akan mempengaruhi laba rugi dan ekuitas Grup.

Penyisihan atas penurunan nilai piutang plasma

Seperti diungkapkan dalam Catatan 2n, piutang plasma merupakan biaya-biaya yang dikeluarkan untuk pengembangan perkebunan plasma. Grup menetapkan estimasi penyisihan penurunan nilai piutang plasma dengan menggunakan pendekatan umum KKE karena piutang ini mengandung komponen pembiayaan yang signifikan.

Jika belum ada peningkatan risiko kredit yang signifikan sejak awal kontrak, penyisihan didasarkan pada KKE 12 bulan. Grup menetapkan piutang dari masing-masing proyek plasma mengalami peningkatan risiko kredit yang signifikan ketika biaya pengembangan aktual per hektar melebihi biaya pengembangan per hektar yang disepakati dalam perjanjian kredit antara koperasi dan kreditur. Pada titik ini, Grup menetapkan estimasi kerugian penurunan nilai menggunakan KKE sepanjang umurnya.

Grup menghitung KKE sepanjang umurnya berdasarkan perkiraan kekurangan kas, didiskontokan dengan perkiraan SBE awal. Kekurangan kas adalah selisih antara arus kas yang menjadi hak Grup sesuai kontrak dan arus kas yang diharapkan akan diterima Grup, yang diestimasi berdasarkan pendapatan dari perkebunan plasma dikurangi biaya penjualan, pembayaran pokok dan bunga ke bank. Input utama yang digunakan untuk estimasi ini adalah harga jual TBS, hasil produksi perkebunan plasma, biaya produksi dan tingkat inflasi. Penyisihan ini dievaluasi ulang dan disesuaikan dengan tambahan informasi yang diterima pada setiap tanggal pelaporan.

**3. SOURCE OF ESTIMATION UNCERTAINTY
(continued)**

Estimates and assumptions (continued)

Fair value of biological assets

The Group adopts a market approach to measure the fair value of the agriculture produce of the bearer plants, which is primarily comprised of oil palm fresh fruit bunches, rubber and biological assets of cattle. Significant inputs applied to determine the fair value of these biological assets include estimated volume of the produce and the market price.

The amount of changes in fair values of these biological assets would differ if there are changes to the inputs used, and would affect the Group's profit or loss and equity.

Allowance for impairment of plasma receivables

As discussed in Note 2n, plasma receivables represents disbursements made for the costs to develop plasma plantations. The Group estimates allowance for impairment of plasma receivables using general approach of ECL as these receivables contain significant financing component.

When there has not been significant increase in credit risk since origination, the allowance is based on the 12-months' ECL. The Group primarily determined a receivable from individual plasma project has significant increase in credit risk when the actual development cost per hectare is exceeding the agreed development cost per hectare as stated in the credit agreement between the cooperatives and the creditor. At this point, the Group estimates the impairment loss using lifetime ECLs.

The Group calculates lifetime ECL based on the expected cash shortfalls, discounted at an approximation of the original EIR. A cash shortfall is the difference between the cash flows that are due to the Group in accordance with the contract and the cash flows that the Group expects to receive, which is estimated based on the revenues from the plasma plantations deducted with the costs of sales, principal and interest payments to the bank. The key inputs applied for this estimation are the selling price of FFB, production yield of the plasma plantations, production costs and inflation rate. These provisions are re-evaluated and adjusted as additional information is received at each reporting date.

**PT SUMBER TANI AGUNG RESOURCES Tbk
DAN ENTITAS ANAKNYA
CATATAN ATAS LAPORAN
KEUANGAN KONSOLIDASIAN
Tanggal 31 Desember 2021 dan untuk
tahun yang berakhir pada tanggal tersebut
(Disajikan dalam jutaan Rupiah,
kecuali dinyatakan lain)**

**PT SUMBER TANI AGUNG RESOURCES Tbk
AND ITS SUBSIDIARIES
NOTES TO THE CONSOLIDATED
FINANCIAL STATEMENTS
As of December 31, 2021 and
for the year then ended
(Expressed in millions of Rupiah,
unless otherwise stated)**

**3. SUMBER ESTIMASI KETIDAKPASTIAN
(lanjutan)**

Estimasi dan asumsi (lanjutan)

Penyusutan aset tetap lainnya, tanaman produktif menghasilkan, properti investasi, aset hak-guna dan amortisasi aset takberwujud

Biaya perolehan aset tetap lainnya, tanaman produktif menghasilkan, properti investasi dan aset takberwujud disusutkan dan diamortisasi dengan metode garis lurus berdasarkan taksiran masa manfaat ekonomisnya. Manajemen mengestimasi masa manfaat ekonomis aset tetap lainnya antara 4 sampai dengan 20 tahun, tanaman produktif menghasilkan selama 16 sampai dengan 20 tahun, properti investasi selama 20 tahun, aset hak-guna selama 2 sampai 8 tahun dan aset takberwujud selama 4 tahun, yang merupakan umur yang secara umum diharapkan dalam industri dimana Grup menjalankan bisnisnya. Perubahan tingkat pemakaian perkembangan teknologi, dan perubahan perizinan tertentu dapat mempengaruhi masa manfaat ekonomis dan nilai sisa aset, dan karenanya biaya penyusutan dan amortisasi masa depan mungkin direvisi.

Pensiun dan imbalan kerja

Pengukuran kewajiban dan biaya pensiun dan liabilitas imbalan kerja Grup bergantung pada pemilihan asumsi yang digunakan oleh aktuaris independen dalam menghitung jumlah-jumlah tersebut. Asumsi tersebut termasuk antara lain, tingkat diskonto, tingkat kenaikan gaji tahunan, tingkat pengunduran diri karyawan tahunan, tingkat kecacatan, umur pensiun dan tingkat kematian. Keuntungan atau kerugian aktuarial yang timbul dari penyesuaian dan perubahan dalam asumsi-asumsi aktuarial diakui langsung ke penghasilan komprehensif lain. Sementara Grup berkeyakinan bahwa asumsi tersebut adalah wajar dan sesuai, perbedaan signifikan pada hasil aktual atau perubahan signifikan dalam asumsi yang ditetapkan Grup dapat mempengaruhi secara material liabilitas diestimasi atas pensiun dan imbalan kerja dan beban imbalan kerja neto.

**3. SOURCE OF ESTIMATION UNCERTAINTY
(continued)**

Estimates and assumptions (continued)

Depreciation of other fixed assets, mature bearer plants, investment properties, right-of-use assets and amortization of intangible assets

The costs of other fixed assets, mature bearer plants, investment properties and intangible assets are depreciated and amortized on a straight-line basis over their estimated useful lives. Management estimates the useful lives of other fixed assets to be within 4 to 20 years, mature bearer plants to be 16 to 20 years, investment properties to be 20 years, right-of-use assets to be 2 to 8 years and intangible assets to be 4 years. These are common life expectations applied in the industries where the Group conducts its businesses. Changes in the expected level of usage, technological development, and certain licenses could impact the economic useful lives and the residual values of these assets, and therefore future depreciation and amortization charges could be revised.

Pension and employee benefits

The measurement of the Group's obligations and cost for pension and employee benefits liability is dependent on its selection of certain assumptions used by the independent actuaries in calculating such amounts. Those assumptions include among others, discount rates, future annual salary increase, annual employee turn-over rate, disability rate, retirement age and mortality rate. Actuarial gains or losses arising from experience adjustments and changes in actuarial assumptions are recognized directly to other comprehensive income. While the Group believes that its assumptions are reasonable and appropriate, significant differences in the Group's actual experiences or significant changes in the Group's assumptions may materially affect its estimated liabilities for pension and employee benefits and net employee benefits expense.

**PT SUMBER TANI AGUNG RESOURCES Tbk
DAN ENTITAS ANAKNYA
CATATAN ATAS LAPORAN
KEUANGAN KONSOLIDASIAN
Tanggal 31 Desember 2021 dan untuk
tahun yang berakhir pada tanggal tersebut
(Disajikan dalam jutaan Rupiah,
kecuali dinyatakan lain)**

**PT SUMBER TANI AGUNG RESOURCES Tbk
AND ITS SUBSIDIARIES
NOTES TO THE CONSOLIDATED
FINANCIAL STATEMENTS
As of December 31, 2021 and
for the year then ended
(Expressed in millions of Rupiah,
unless otherwise stated)**

**3. SUMBER ESTIMASI KETIDAKPASTIAN
(lanjutan)**

Estimasi dan asumsi (lanjutan)

Aset pajak tangguhan

Aset pajak tangguhan diakui atas seluruh perbedaan temporer yang dapat dikurangkan dan rugi fiskal yang belum digunakan sepanjang besar kemungkinannya bahwa penghasilan kena pajak akan tersedia sehingga rugi pajak tersebut dapat digunakan. Estimasi signifikan oleh manajemen disyaratkan dalam menentukan jumlah aset pajak tangguhan yang dapat diakui, berdasarkan saat penggunaan dan tingkat penghasilan kena pajak masa depan.

Penurunan nilai aset non-keuangan

Penurunan nilai terjadi pada saat nilai tercatat aset melebihi jumlah terpulihkannya, yaitu yang lebih tinggi antara nilai wajar dikurangi biaya untuk menjual dan nilai pakainya. Nilai wajar dikurangi biaya untuk menjual didasarkan pada data yang tersedia dari perjanjian penjualan yang mengikat yang dibuat dalam transaksi normal atas aset serupa atau harga pasar yang dapat diamati dikurangi dengan biaya tambahan yang dapat diatribusikan dengan pelepasan aset.

Manajemen berkeyakinan bahwa tidak terdapat indikasi atas penurunan potensial atas nilai aset non-keuangan Grup pada tanggal 31 Desember 2021 dan 2020.

Estimasi atas suku bunga pinjaman inkremental dari suatu sewa

Grup tidak dapat langsung menentukan tingkat bunga implisit dalam sewa, oleh karena itu, Grup menggunakan SBPI untuk mengukur liabilitas sewa. SBPI adalah tingkat bunga yang harus dibayar oleh Grup untuk meminjam dalam jangka waktu yang sama.

Dengan demikian, SBPI mencerminkan tingkat bunga yang harus dibayar oleh Grup, yang perlu diestimasi ketika tidak ada tingkat bunga yang dapat langsung diamati atau ketika tingkat bunga perlu disesuaikan untuk mencerminkan persyaratan dan kondisi sewa.

Grup menetapkan estimasi SBPI menggunakan input yang dapat diamati (seperti suku bunga pasar) jika tersedia dan membuat estimasi spesifik untuk entitas tertentu jika diperlukan.

**3. SOURCE OF ESTIMATION UNCERTAINTY
(continued)**

Estimates and assumptions (continued)

Deferred tax assets

Deferred tax assets are recognized for all deductible temporary differences and unused tax losses to the extent that it is probable that taxable profit will be available against which the losses can be utilized. Significant management estimates are required to determine the amount of deferred tax assets that can be recognized, based upon the likely timing and the level of future taxable profits.

Impairment of non-financial assets

An impairment exists when the carrying value of an asset exceeds its recoverable amount, which is the higher of its fair value less costs to sell and its value in use. The fair value less costs to sell calculation is based on available data from binding sales transactions in an arm's length transaction of similar assets or observable market prices less incremental costs for disposing the asset.

Management believes that there is no events or circumstances which indicate impairment in value of non-financial assets of the Group as of December 31, 2021 and 2020.

Estimating the incremental borrowing rate of a lease

The Group cannot readily determine the interest rate implicit in the lease, therefore, it uses its IBR to measure lease liabilities. The IBR is the rate of interest that the Group would have to pay to borrow over a similar term.

The IBR therefore reflects interest the Group would have to pay, which requires estimation when no observable rates are available or when they need to be adjusted to reflect the terms and conditions of the lease.

The Group estimates the IBR using observable inputs (such as market interest rates) when available and make certain entity-specific estimates as necessary.

**PT SUMBER TANI AGUNG RESOURCES Tbk
DAN ENTITAS ANAKNYA
CATATAN ATAS LAPORAN
KEUANGAN KONSOLIDASIAN
Tanggal 31 Desember 2021 dan untuk
tahun yang berakhir pada tanggal tersebut
(Disajikan dalam jutaan Rupiah,
kecuali dinyatakan lain)**

**PT SUMBER TANI AGUNG RESOURCES Tbk
AND ITS SUBSIDIARIES
NOTES TO THE CONSOLIDATED
FINANCIAL STATEMENTS
As of December 31, 2021 and
for the year then ended
(Expressed in millions of Rupiah,
unless otherwise stated)**

4. KAS

| | 31 Desember 2021/ December 31, 2021 | 31 Desember 2020/ December 31, 2020 |
|---|--|--|
| Kas | | |
| Dalam Rupiah | 714 | 883 |
| Dalam Dolar Singapura | 10 | 23 |
| Bank | | |
| Dalam Rupiah | | |
| PT Bank Mandiri (Persero) Tbk | 683.878 | 260.247 |
| PT Bank UOB Indonesia | 47.747 | 725 |
| PT Bank Rakyat Indonesia (Persero) Tbk | 7.227 | 5.130 |
| PT Bank Central Asia Tbk | 743 | 729 |
| PT Bank DBS Indonesia | 563 | 395 |
| PT Bank Danamon Indonesia Tbk | 258 | 237 |
| PT Bank Negara Indonesia (Persero) Tbk | 43 | 42 |
| PT Bank Sumut | 16 | 3 |
| PT Bank Kalteng | 3 | 31 |
| PT Bank OCBC NISP Tbk | - | 76 |
| Dalam Dolar AS | | |
| DBS Bank Ltd | 35.741 | 94.797 |
| CIMB Bank Singapore | 33.195 | - |
| PT Bank UOB Indonesia | 5.085 | 53.500 |
| United Overseas Bank (UOB) Ltd | 4.242 | 18.828 |
| PT Bank DBS Indonesia | 797 | 861 |
| PT Bank Mandiri (Persero) Tbk | 370 | 198 |
| Dalam Dolar Singapura | | |
| DBS Bank Ltd | 89 | 162 |
| CIMB Bank Singapore | 84 | - |
| Subtotal | 820.805 | 436.867 |
| Penempatan dana | | |
| Dalam Dolar AS | | |
| CGS-CIMB Securities (Singapore) PTE Ltd | 39.228 | - |
| Affin Hwang Investment Bank Berhad | - | 3.526 |
| Dalam Ringgit Malaysia | | |
| CGS-CIMB Securities (Singapore) PTE Ltd | 264 | - |
| Total (tidak termasuk cerukan) | 860.297 | 440.393 |

4. CASH

| | 31 Desember 2021/ December 31, 2021 | 31 Desember 2020/ December 31, 2020 |
|---|--|--|
| Cash on hand | | |
| In Rupiah | | |
| In Singapore Dollar | | |
| Cash in banks | | |
| In Rupiah | | |
| PT Bank Mandiri (Persero) Tbk | | |
| PT Bank UOB Indonesia | | |
| PT Bank Rakyat Indonesia (Persero) Tbk | | |
| PT Bank Central Asia Tbk | | |
| PT Bank DBS Indonesia | | |
| PT Bank Danamon Indonesia Tbk | | |
| PT Bank Negara Indonesia (Persero) Tbk | | |
| PT Bank Sumut | | |
| PT Bank Kalteng | | |
| PT Bank OCBC NISP Tbk | | |
| In US Dollar | | |
| DBS Bank Ltd | | |
| CIMB Bank Singapore | | |
| PT Bank UOB Indonesia | | |
| United Overseas Bank (UOB) Ltd | | |
| PT Bank DBS Indonesia | | |
| PT Bank Mandiri (Persero) Tbk | | |
| In Singapore Dollar | | |
| DBS Bank Ltd | | |
| CIMB Bank Singapore | | |
| Sub-total | | |
| Cash deposits | | |
| In US Dollar | | |
| CGS-CIMB Securities (Singapore) PTE Ltd | | |
| Affin Hwang Investment Bank Berhad | | |
| In Malaysian Ringgit | | |
| CGS-CIMB Securities (Singapore) PTE Ltd | | |
| Total (excluding overdraft) | | |

Pada tanggal 31 Desember 2021 dan 2020, tidak terdapat saldo kas dengan pihak berelasi.

As of December 31, 2021 and 2020, there are no balances of cash with related parties.

Kas termasuk hal-hal berikut untuk kepentingan penyajian laporan arus kas konsolidasian:

Cash include the following for the purposes of the consolidated statement of cash flows:

| | 31 Desember 2021/ December 31, 2021 | 31 Desember 2020/ December 31, 2020 | |
|----------------------|--|--|---------------------|
| Kas | 860.297 | 440.393 | Cash |
| Cerukan (Catatan 19) | - | (34.419) | Overdraft (Note 19) |
| Neto | 860.297 | 405.974 | Net |

**PT SUMBER TANI AGUNG RESOURCES Tbk
DAN ENTITAS ANAKNYA
CATATAN ATAS LAPORAN
KEUANGAN KONSOLIDASIAN
Tanggal 31 Desember 2021 dan untuk
tahun yang berakhir pada tanggal tersebut
(Disajikan dalam jutaan Rupiah,
kecuali dinyatakan lain)**

**PT SUMBER TANI AGUNG RESOURCES Tbk
AND ITS SUBSIDIARIES
NOTES TO THE CONSOLIDATED
FINANCIAL STATEMENTS
As of December 31, 2021 and
for the year then ended
(Expressed in millions of Rupiah,
unless otherwise stated)**

5. PIUTANG USAHA

Piutang usaha merupakan piutang kepada pelanggan sehubungan dengan penjualan minyak sawit, inti sawit, minyak inti sawit, bungkil sawit, ampas sawit dan tandan buah segar.

| | <u>31 Desember 2021/ December 31, 2021</u> | <u>31 Desember 2020/ December 31, 2020</u> |
|------------------------------|--|--|
| Pihak ketiga | | |
| Dalam Rupiah | 24.267 | 34.621 |
| Dalam Dolar AS | 12.870 | 58.605 |
| Subtotal | <u>37.137</u> | <u>93.226</u> |
| Pihak berelasi (Catatan 38a) | | |
| Dalam Rupiah | - | 65 |
| Total | <u>37.137</u> | <u>93.291</u> |

Rincian piutang usaha pihak ketiga berdasarkan pelanggan adalah sebagai berikut:

| | <u>31 Desember 2021/ December 31, 2021</u> | <u>31 Desember 2020/ December 31, 2020</u> |
|---|--|--|
| Ameropa Asia PTE Ltd | 12.870 | - |
| PT Sukajadi Sawit Mekar | 6.735 | 2.974 |
| PT Musim Mas | 6.003 | 291 |
| PT Synergy Oil Nusantara | 5.320 | 4.782 |
| PT Multimas Nabati Asahan | 75 | 2.677 |
| PT Rana Wastu Kencana | - | 14.770 |
| PT Fajar Saudara Kusuma | - | 2.633 |
| Cargill International Trading PTE Ltd | - | 58.605 |
| Lain-lain (masing-masing di bawah Rp2.000) | 6.134 | 6.494 |
| Total | <u>37.137</u> | <u>93.226</u> |

Analisis umur piutang usaha adalah sebagai berikut:

| | <u>31 Desember 2021/ December 31, 2021</u> | <u>31 Desember 2020/ December 31, 2020</u> |
|---|--|--|
| Belum jatuh tempo dan tidak mengalami penurunan nilai | 36.590 | 88.003 |
| Jatuh tempo dan tidak mengalami penurunan nilai: | | |
| 1 - 30 hari | 492 | 5.283 |
| 31 - 60 hari | - | 5 |
| 61 - 90 hari | - | - |
| Lebih dari 90 hari | 55 | - |
| Total | <u>37.137</u> | <u>93.291</u> |

5. TRADE RECEIVABLES

Trade receivables represent receivables from customers for sales of crude palm oil, palm kernel, crude palm kernel oil, palm kernel expeller, palm kernel meal and fresh fruit bunches.

| | <u>31 Desember 2021/ December 31, 2021</u> | <u>31 Desember 2020/ December 31, 2020</u> | |
|--------------|--|--|--|
| | | | Third parties In Rupiah In US Dollar |
| | | | Sub-total Related parties (Note 38a) In Rupiah |
| Total | | | Total |

The details of trade receivables from third parties based on customers are as follows:

| | <u>31 Desember 2021/ December 31, 2021</u> | <u>31 Desember 2020/ December 31, 2020</u> | |
|--------------|--|--|--|
| | | | Ameropa Asia PTE Ltd PT Sukajadi Sawit Mekar PT Musim Mas PT Synergy Oil Nusantara PT Multimas Nabati Asahan PT Rana Wastu Kencana PT Fajar Saudara Kusuma Cargill International Trading PTE Ltd Others (below Rp2,000 each) |
| Total | | | Total |

The aging analysis of trade receivables are as follows:

| | <u>31 Desember 2021/ December 31, 2021</u> | <u>31 Desember 2020/ December 31, 2020</u> | |
|--------------|--|--|---|
| | | | Neither past due nor impaired Past due but not impaired: 1 - 30 days 31 - 60 days 61 - 90 days More than 90 days |
| Total | | | Total |

**PT SUMBER TANI AGUNG RESOURCES Tbk
DAN ENTITAS ANAKNYA
CATATAN ATAS LAPORAN
KEUANGAN KONSOLIDASIAN
Tanggal 31 Desember 2021 dan untuk
tahun yang berakhir pada tanggal tersebut
(Disajikan dalam jutaan Rupiah,
kecuali dinyatakan lain)**

**PT SUMBER TANI AGUNG RESOURCES Tbk
AND ITS SUBSIDIARIES
NOTES TO THE CONSOLIDATED
FINANCIAL STATEMENTS
As of December 31, 2021 and
for the year then ended
(Expressed in millions of Rupiah,
unless otherwise stated)**

5. PIUTANG USAHA (lanjutan)

Piutang usaha tidak dikenakan bunga dan umumnya memiliki jangka waktu pembayaran sampai dengan 30 hari.

Berdasarkan hasil penelaahan terhadap adanya indikasi penurunan nilai pada akhir tahun, manajemen Grup berkeyakinan bahwa piutang usaha dapat tertagih seluruhnya, sehingga tidak diperlukan cadangan kerugian penurunan nilai untuk piutang usaha.

Pada tanggal 31 Desember 2021 dan 2020, piutang usaha maksimum masing-masing sebesar Rp70.000 digunakan sebagai jaminan atas utang bank jangka pendek dan jangka panjang (Catatan 19 dan 25).

6. PIUTANG NON-USAHA

| | <u>31 Desember 2021/ December 31, 2021</u> | <u>31 Desember 2020/ December 31, 2020</u> |
|------------------------------------|--|--|
| Pihak ketiga: | | |
| Plasma | 458 | - |
| Karyawan | 387 | 881 |
| Bunga | 18 | 39 |
| PT Agung Cemara Realty | - | 2.318 |
| Koperasi | - | 3 |
| Lain-lain | 1.632 | 1.725 |
| | <u>2.495</u> | <u>4.966</u> |
| Pihak-pihak berelasi (Catatan 38b) | 177 | 65 |
| Total | <u>2.672</u> | <u>5.031</u> |

Berdasarkan hasil penelaahan terhadap adanya indikasi penurunan nilai pada akhir tahun, manajemen berkeyakinan bahwa seluruh piutang non-usaha dapat tertagih sehingga tidak diperlukan penyisihan atas penurunan nilai piutang non-usaha.

5. TRADE RECEIVABLES (continued)

Trade receivables are non-interest bearing and generally subject up to 30 days term of payment.

Based on the results of review for impairment at the end of the year, the management of the Group believes that the trade receivables will be fully collected, therefore, an allowance for impairment losses of trade receivables was not considered necessary.

As of December 31, 2021 and 2020, trade receivables with maximum amount of Rp70,000, respectively, are pledged as collateral for short-term and long-term bank loans (Notes 19 and 25).

6. NON-TRADE RECEIVABLES

| |
|----------------------------|
| Third parties: |
| Plasma |
| Employees |
| Interest |
| PT Agung Cemara Realty |
| Cooperative |
| Others |
| Related parties (Note 38b) |
| Total |

Based on the results of review for impairment at the end of the year, the management believes that all non-trade receivables can be collected and no allowance for impairment losses of non-trade receivables is necessary.

**PT SUMBER TANI AGUNG RESOURCES Tbk
DAN ENTITAS ANAKNYA
CATATAN ATAS LAPORAN
KEUANGAN KONSOLIDASIAN
Tanggal 31 Desember 2021 dan untuk
tahun yang berakhir pada tanggal tersebut
(Disajikan dalam jutaan Rupiah,
kecuali dinyatakan lain)**

**PT SUMBER TANI AGUNG RESOURCES Tbk
AND ITS SUBSIDIARIES
NOTES TO THE CONSOLIDATED
FINANCIAL STATEMENTS
As of December 31, 2021 and
for the year then ended
(Expressed in millions of Rupiah,
unless otherwise stated)**

7. PERSEDIAAN

| | 31 Desember 2021/ December 31, 2021 | 31 Desember 2020/ December 31, 2020 |
|--|--|--|
| Minyak sawit | 208.372 | 106.138 |
| Inti sawit | 9.589 | 2.375 |
| Minyak inti sawit | 9.253 | 2.996 |
| Bungkil sawit | 415 | 6.360 |
| Ampas sawit | 354 | - |
| Lain-lain | 542 | 246 |
| Subtotal | 228.525 | 118.115 |
| Bahan pembantu: | | |
| Pupuk dan bahan kimia | 17.002 | 15.586 |
| Suku cadang dan bahan pembantu lainnya | 49.677 | 41.955 |
| Subtotal | 66.679 | 57.541 |
| Barang dalam perjalanan | 1.398 | 1.040 |
| Total | 296.602 | 176.696 |

7. INVENTORIES

| |
|---|
| Crude palm oil |
| Palm kernel |
| Crude palm kernel oil |
| Palm kernel expeller |
| Palm kernel meal |
| Others |
| Sub-total |
| Supporting materials: |
| Chemical and fertilizer |
| Spareparts and other supporting materials |
| Sub-total |
| Materials in transit |
| Total |

Berdasarkan hasil penelaahan terhadap harga pasar dan kondisi fisik dari persediaan pada tanggal pelaporan, manajemen berkeyakinan bahwa seluruh persediaan dapat digunakan dan tidak diperlukan penyisihan persediaan usang serta penyisihan atas penurunan nilai pasar.

Based on a review of the market prices and physical conditions of the inventories at the reporting dates, management believes that all inventories can be used and no allowance for obsolescence and decline in market values is necessary.

Pada tanggal 31 Desember 2021, persediaan telah diasuransikan terhadap risiko kerugian atas kebakaran dan risiko lainnya berdasarkan suatu paket polis dari PT Asuransi Tokio Marine Indonesia dan PT Asuransi Adira Dinamika Tbk, pihak ketiga, dengan nilai pertanggungan gabungan sebesar Rp267.930 (2020: Rp282.930 dari PT Asuransi Tokio Marine Indonesia dan PT Asuransi Adira Dinamika Tbk, pihak ketiga), yang menurut pendapat manajemen telah memadai untuk menutup kemungkinan kerugian atas risiko-risiko tersebut.

As of December 31, 2021, inventories are covered by insurance against losses from fire and other risks under policy package from PT Asuransi Tokio Marine Indonesia and PT Asuransi Adira Dinamika Tbk, third parties, with combined coverage amounting to Rp267,930 (2020: Rp282,930 from PT Asuransi Tokio Marine Indonesia and PT Asuransi Adira Dinamika Tbk, third parties), which in management's opinion, is adequate to cover possible losses that may arise from such risks.

Pada tanggal 31 Desember 2021 dan 2020, persediaan masing-masing sebesar Rp185.000 digunakan sebagai jaminan atas utang bank jangka pendek dan jangka panjang (Catatan 19 dan 25).

As of December 31, 2021 and 2020, inventories amounting to Rp185,000, respectively, are pledged as collateral for short-term bank loans and long-term bank loans (Notes 19 and 25).

**PT SUMBER TANI AGUNG RESOURCES Tbk
DAN ENTITAS ANAKNYA
CATATAN ATAS LAPORAN
KEUANGAN KONSOLIDASIAN
Tanggal 31 Desember 2021 dan untuk
tahun yang berakhir pada tanggal tersebut
(Disajikan dalam jutaan Rupiah,
kecuali dinyatakan lain)**

**PT SUMBER TANI AGUNG RESOURCES Tbk
AND ITS SUBSIDIARIES
NOTES TO THE CONSOLIDATED
FINANCIAL STATEMENTS
As of December 31, 2021 and
for the year then ended
(Expressed in millions of Rupiah,
unless otherwise stated)**

8. ASET BIOLOGIS

Aset biologis terdiri atas produk agrikultur yang tumbuh pada tanaman produktif yang disajikan dalam akun "Aset Lancar - Aset Biologis" dan sapi dan jati yang disajikan dalam akun "Aset Tidak Lancar - Aset Biologis" dalam laporan posisi keuangan konsolidasian.

Produk agrikultur yang tumbuh pada tanaman produktif (disajikan sebagai aset lancar)

| | Tahun yang berakhir pada tanggal 31 Desember/ Year ended December 31, | |
|--|---|----------------|
| | 2021 | 2020 |
| <u>Pada nilai wajar</u> | | |
| Saldo awal | 104.561 | 64.859 |
| Laba yang timbul dari perubahan atas kuantitas dan nilai wajar aset biologis | 69.960 | 39.702 |
| Saldo akhir | 174.521 | 104.561 |

8. BIOLOGICAL ASSETS

Biological assets comprised of growing agriculture produce on bearer plants which are presented as "Current Assets - Biological Assets" account and cattles and teakwood which are presented as "Non-Current Assets - Biological Assets" account in the consolidated statements of financial position.

Growing agriculture produce on bearer plants (presented as current assets)

*At fair value
Beginning balance
Gain arising from changes in quantity and fair value of biological assets
Ending balance*

Sapi dan jati (disajikan sebagai aset tidak lancar)

Cattles and teakwood (presented as non-current assets)

| | Tahun yang berakhir pada tanggal 31 Desember/ Year ended December 31, | |
|---|---|--------------|
| | 2021 | 2020 |
| <u>Telah menghasilkan (masa produksi)</u> | | |
| Saldo awal | 942 | 802 |
| Rugi penghapusan aset biologis | (21) | (26) |
| Laba/(rugi) yang timbul dari perubahan atas kuantitas dan nilai wajar aset biologis | (65) | 166 |
| Reklasifikasi dari sapi belum menghasilkan | 397 | - |
| Saldo akhir | 1.253 | 942 |
| <u>Belum menghasilkan (masa pertumbuhan) dan dalam pengembangan</u> | | |
| Saldo awal | 1.214 | 887 |
| Biaya pertumbuhan dan pengembangan selama tahun berjalan | 204 | 337 |
| Reklasifikasi ke sapi telah menghasilkan | (397) | - |
| Pemotongan tahun berjalan | - | (10) |
| Saldo akhir | 1.021 | 1.214 |
| Total | 2.274 | 2.156 |

*Productive (production age)
Beginning balance
Loss on disposal of biological assets
Gain/(loss) arising from changes in quantity and fair value of biological assets
Reclassification from unproductive cattles
Ending balance
Unproductive (growth age) and under development
Beginning balance
Growing and development cost during the year
Reclassification to productive cattles
Cutting during the year
Ending balance
Total*

**PT SUMBER TANI AGUNG RESOURCES Tbk
DAN ENTITAS ANAKNYA
CATATAN ATAS LAPORAN
KEUANGAN KONSOLIDASIAN
Tanggal 31 Desember 2021 dan untuk
tahun yang berakhir pada tanggal tersebut
(Disajikan dalam jutaan Rupiah,
kecuali dinyatakan lain)**

**PT SUMBER TANI AGUNG RESOURCES Tbk
AND ITS SUBSIDIARIES
NOTES TO THE CONSOLIDATED
FINANCIAL STATEMENTS
As of December 31, 2021 and
for the year then ended
(Expressed in millions of Rupiah,
unless otherwise stated)**

8. ASET BIOLOGIS (lanjutan)

Nilai Wajar Aset Biologis

Produk Agrikultur Kelapa Sawit dan Karet

Nilai wajar atas produk agrikultur kelapa sawit dan karet ditentukan pada *Level 2* dengan menggunakan pendekatan pasar berdasarkan harga pasar terkait yang diterapkan terhadap estimasi volume produk.

Sapi Yang Telah Menghasilkan

Nilai wajar atas sapi yang telah menghasilkan ditentukan pada *Level 3* dengan menggunakan pendekatan pasar yang nilainya mendekati biaya perolehan yang diterapkan terhadap estimasi jumlah sapi.

Input utama untuk penilaian aset biologis

Produk Agrikultur Kelapa Sawit dan Karet

Pada tanggal 31 Desember 2021, estimasi kuantitas fisik panen untuk tandan buah segar dan karet masing-masing sejumlah 63.852 ton dan 4 ton (2020: 63.051 ton dan 4 ton).

Sapi Yang Telah Menghasilkan

Pada tanggal 31 Desember 2021, estimasi kuantitas fisik sejumlah 49 ekor sapi (2020: 30 ekor sapi).

9. BIAYA DIBAYAR DI MUKA DAN UANG MUKA

| | 31 Desember 2021/ December 31, 2021 | 31 Desember 2020/ December 31, 2020 |
|-----------------------|--|--|
| Biaya dibayar di muka | | |
| Asuransi | 2.007 | 1.869 |
| Sewa | 169 | 104 |
| Lain-lain | 31 | - |
| Total | 2.207 | 1.973 |
| Uang muka | | |
| Pemasok | 663 | 7.343 |
| Lain-lain | 1.000 | 1.000 |
| Total | 1.663 | 8.343 |

8. BIOLOGICAL ASSETS (continued)

Fair Value of Biological Assets

Oil Palm and Rubber Agricultural Produce

The fair values of the oil palm and rubber agricultural produce are determined at *Level 2* using the market approach based on the applicable market price as applied to the estimated volume of the produce.

Productive Cattles

The fair values of productive cattles are determined at *Level 3* using the market approach which approximate the cost, as applied to the estimated number of the cattles.

Key inputs to valuation of biological assets

Oil Palm and Rubber Agricultural Produce

As of December 31, 2021, the estimated physical quantities of harvest for fresh fruit bunches and rubber amounts to 63,852 tons and 4 tons, respectively (2020: 63,051 tons and 4 tons).

Productive Cattles

As of December 31, 2021, the estimated physical quantities are 49 cattles (2020: 30 cattles).

9. PREPAID EXPENSES AND ADVANCES

| |
|------------------|
| Prepaid expenses |
| Insurance |
| Rent |
| Others |
| Total |
| Advances |
| Suppliers |
| Others |
| Total |

**PT SUMBER TANI AGUNG RESOURCES Tbk
DAN ENTITAS ANAKNYA
CATATAN ATAS LAPORAN
KEUANGAN KONSOLIDASIAN
Tanggal 31 Desember 2021 dan untuk
tahun yang berakhir pada tanggal tersebut
(Disajikan dalam jutaan Rupiah,
kecuali dinyatakan lain)**

**PT SUMBER TANI AGUNG RESOURCES Tbk
AND ITS SUBSIDIARIES
NOTES TO THE CONSOLIDATED
FINANCIAL STATEMENTS
As of December 31, 2021 and
for the year then ended
(Expressed in millions of Rupiah,
unless otherwise stated)**

10. INVESTASI PADA ENTITAS ASOSIASI

10. INVESTMENT IN AN ASSOCIATE

Tahun yang berakhir pada tanggal 31 Desember 2021/Year ended December 31, 2021

| | Persentase kepemilikan/ Percentage of ownership | Saldo awal/ Beginning balance | Bagian laba/ Share in profit | Bagian rugi komprehensif lain dari entitas asosiasi/ Share in other comprehensive loss of associate | Dividen/ Dividend | Saldo akhir/ Ending balance | |
|---------------------------|--|----------------------------------|---------------------------------|--|----------------------|--------------------------------|---------------------------|
| PT Jaya Selamat Abadiraya | 50,00% | 12.500 | 9.780 | (105) | (9.500) | 12.675 | PT Jaya Selamat Abadiraya |

Tahun yang berakhir pada tanggal 31 Desember 2020/Year ended December 31, 2020

| | Persentase kepemilikan/ Percentage of ownership | Saldo awal/ Beginning balance | Bagian laba/ Share in profit | Bagian rugi komprehensif lain dari entitas asosiasi/ Share in other comprehensive loss of associate | Dividen/ Dividend | Saldo akhir/ Ending balance | |
|---------------------------|--|----------------------------------|---------------------------------|--|----------------------|--------------------------------|---------------------------|
| PT Jaya Selamat Abadiraya | 50,00% | 10.402 | 4.922 | (74) | (2.750) | 12.500 | PT Jaya Selamat Abadiraya |

Ringkasan informasi keuangan entitas asosiasi

The summary of financial information of the associate company

| | 31 Desember 2021/ December 31, 2021 | 31 Desember 2020/ December 31, 2020 | |
|---|--|--|---|
| <u>PT Jaya Selamat Abadiraya</u> | | | <u>PT Jaya Selamat Abadiraya</u> |
| Total aset | 32.964 | 30.371 | Total assets |
| Total liabilitas | (6.646) | (4.403) | Total liabilities |
| Nilai aset neto | 26.318 | 25.968 | Net assets value |
| Penjualan neto | 36.135 | 25.257 | Net sales |
| Total penghasilan komprehensif tahun berjalan | 19.350 | 9.696 | Total comprehensive income for the year |

PT Jaya Selamat Abadiraya

PT Jaya Selamat Abadiraya

STA melakukan penyertaan saham pada PT Jaya Selamat Abadiraya, sebuah perusahaan yang bergerak di bidang perkebunan kelapa sawit. Penyertaan saham ini dituangkan dalam akta berita acara rapat No. 10 pada tanggal 5 September 2007 dan No. 97 pada tanggal 31 Desember 2007 oleh Henry Tjong, S.H., Notaris di Medan. Kepemilikan investasi saham STA pada PT Jaya Selamat Abadiraya adalah sebesar 50% atau sebanyak 20.000 saham dengan nilai perolehan seluruhnya sebesar Rp1.000.

STA invested in shares of PT Jaya Selamat Abadiraya, a company engaged in palm oil plantation. The investment is stated in deed No. 10 dated September 5, 2007 and deed No. 97 dated December 31, 2007 of Henry Tjong, S.H., Notary in Medan. STA's share ownership in PT Jaya Selamat Abadiraya is 50% or 20,000 shares with total cost of Rp1,000.

**PT SUMBER TANI AGUNG RESOURCES Tbk
DAN ENTITAS ANAKNYA
CATATAN ATAS LAPORAN
KEUANGAN KONSOLIDASIAN
Tanggal 31 Desember 2021 dan untuk
tahun yang berakhir pada tanggal tersebut
(Disajikan dalam jutaan Rupiah,
kecuali dinyatakan lain)**

**PT SUMBER TANI AGUNG RESOURCES Tbk
AND ITS SUBSIDIARIES
NOTES TO THE CONSOLIDATED
FINANCIAL STATEMENTS
As of December 31, 2021 and
for the year then ended
(Expressed in millions of Rupiah,
unless otherwise stated)**

10. INVESTASI PADA ENTITAS ASOSIASI (lanjutan)

PT Jaya Selamat Abadiraya (lanjutan)

Berdasarkan Pernyataan Keputusan Sirkuler Pemegang Saham PT Jaya Selamat Abadiraya No. 43 tertanggal 20 Februari 2017 dari Henry Tjong, S.H., menyatakan bahwa uang muka penyertaan saham STA sebesar Rp5.000 telah direklasifikasi ke investasi pada entitas asosiasi. Kepemilikan investasi saham pada PT Jaya Selamat Abadiraya menjadi sebesar 50% atau sebanyak 120.000 saham dengan nilai perolehan seluruhnya sebesar Rp6.000.

10. INVESTMENT IN AN ASSOCIATE (continued)

PT Jaya Selamat Abadiraya (continued)

Based on the Circular Resolution of Shareholders PT Jaya Selamat Abadiraya No. 43 dated February 20, 2017 of Notary Henry Tjong, S.H., stated that STA's advances for investment in shares amounting to Rp5,000 were reclassified to investment in associate. STA's share ownership in PT Jaya Selamat Abadiraya became 50% or 120,000 shares with total cost of Rp6,000.

11. PIUTANG PLASMA

| | 31 Desember 2021/ December 31, 2021 | 31 Desember 2020/ December 31, 2020 |
|--|--|--|
| Piutang plasma | 144.861 | 125.950 |
| Amortisasi SBE dan penyisihan penurunan nilai piutang plasma | (26.043) | (9.138) |
| Total | 118.818 | 116.812 |

11. PLASMA RECEIVABLES

*Plasma receivables
EIR amortization and
provision for impairment of
plasma receivables*

Total

Perubahan saldo amortisasi SBE dan penyisihan penurunan nilai piutang plasma adalah sebagai berikut:

The movements in the balance of EIR amortization and provision for impairment of plasma receivables are as follows:

| | Tahun yang berakhir pada tanggal 31 Desember/ Year ended December 31, | | |
|--|--|--------------|---|
| | 2021 | 2020 | |
| Dampak atas penerapan PSAK 71, dengan pendekatan retrospektif yang dimodifikasi per 1 Januari 2020 | - | 10.843 | <i>Effect of adoption of PSAK 71, under modified retrospective approach as of January 1, 2020</i> |
| Saldo awal | 9.138 | - | <i>Beginning balance</i> |
| Penyisihan tahun berjalan (Catatan 35) | 16.905 | - | <i>Provision during the year (Note 35)</i> |
| Pemulihan tahun berjalan (Catatan 34) | - | (1.705) | <i>Reversal during the year (Note 34)</i> |
| Saldo akhir | 26.043 | 9.138 | <i>Ending balance</i> |

Berdasarkan penelaahan atas piutang plasma pada tanggal 31 Desember 2021 dan 2020, manajemen berkeyakinan bahwa penyisihan atas penurunan nilai piutang plasma dapat menutup kerugian yang mungkin timbul akibat piutang plasma yang tak tertagih.

Based on a review of the plasma receivables as of December 31, 2021 and 2020, management believes that the provision for impairment of plasma receivables is sufficient to cover losses arising from the uncollectable plasma receivables.

**PT SUMBER TANI AGUNG RESOURCES Tbk
DAN ENTITAS ANAKNYA
CATATAN ATAS LAPORAN
KEUANGAN KONSOLIDASIAN
Tanggal 31 Desember 2021 dan untuk
tahun yang berakhir pada tanggal tersebut
(Disajikan dalam jutaan Rupiah,
kecuali dinyatakan lain)**

**PT SUMBER TANI AGUNG RESOURCES Tbk
AND ITS SUBSIDIARIES
NOTES TO THE CONSOLIDATED
FINANCIAL STATEMENTS
As of December 31, 2021 and
for the year then ended
(Expressed in millions of Rupiah,
unless otherwise stated)**

11. PIUTANG PLASMA (lanjutan)

PT Dipta Agro Lestari (“DAL”)

Perjanjian kerjasama dengan KUD Batu Mundom Sejahtera

Pada tanggal 18 Agustus 2016, DAL, entitas anak, sebagai Perusahaan inti, dalam pengembangan perkebunan plasma berkomitmen kepada KUD Batu Mundom Sejahtera untuk Kebun Kemitraan seluas 236 hektar.

Lahan yang telah direalisasi sampai dengan 31 Desember 2021 dan 2020 adalah sebagai berikut:

| | 31 Desember 2021/ December 31, 2021 | 31 Desember 2020/ December 31, 2020 | |
|--------------------------------------|--|--|------------------------|
| | Ha | Ha | |
| Tanaman produktif menghasilkan | 232,42 | 149,91 | Mature bearer plants |
| Tanaman produktif belum menghasilkan | - | 82,51 | Immature bearer plants |
| Total | 232,42 | 232,42 | Total |

Fasilitas Avalist Line

KUD Batu Mundom Sejahtera memperoleh fasilitas kredit dari PT Bank Mandiri (Persero) Tbk.

DAL, entitas anak sebagai Perusahaan inti, dalam pengembangan perkebunan plasma menjamin pembayaran kembali pinjaman petani plasma ke PT Bank Mandiri (Persero) Tbk (Catatan 47).

PT Madina Agrolestari (“MAL”)

Perjanjian kerjasama dengan KUD Air Manis

Pada tanggal 25 Oktober 2017, MAL, entitas anak, sebagai Perusahaan inti, dalam pengembangan perkebunan plasma berkomitmen kepada KUD Air Manis untuk Kebun Kemitraan seluas 572 hektar.

Lahan yang telah direalisasi sampai dengan 31 Desember 2021 dan 2020 adalah sebagai berikut:

| | 31 Desember 2021/ December 31, 2021 | 31 Desember 2020/ December 31, 2020 | |
|--------------------------------------|--|--|------------------------|
| | Ha | Ha | |
| Tanaman produktif menghasilkan | 436,60 | 408,28 | Mature bearer plants |
| Tanaman produktif belum menghasilkan | - | 28,32 | Immature bearer plants |
| Total | 436,60 | 436,60 | Total |

11. PLASMA RECEIVABLES (continued)

PT Dipta Agro Lestari (“DAL”)

Cooperation agreement with KUD Batu Mundom Sejahtera

On August 18, 2016, DAL, a subsidiary, as nucleus in the development of plasma plantations, has made a commitment with KUD Batu Mundom Sejahtera to develop a Partnership-platform Estate covering an area of 236 hectares.

Areal progress as of December 31, 2021 and 2020 is as follows:

| | 31 Desember 2021/ December 31, 2021 | 31 Desember 2020/ December 31, 2020 | |
|--------------------------------------|--|--|------------------------|
| | Ha | Ha | |
| Tanaman produktif menghasilkan | 232,42 | 149,91 | Mature bearer plants |
| Tanaman produktif belum menghasilkan | - | 82,51 | Immature bearer plants |
| Total | 232,42 | 232,42 | Total |

Avalist Line Facility

KUD Batu Mundom Sejahtera received a loan facility from PT Bank Mandiri (Persero) Tbk.

DAL, a subsidiary as nucleus in the development of plasma plantations, guaranteed repayment of plasma farmers' loans to PT Bank Mandiri (Persero) Tbk (Note 47).

PT Madina Agrolestari (“MAL”)

Cooperation agreement with KUD Air Manis

On October 25, 2017, MAL, a subsidiary, as nucleus in the development of plasma plantations, has made a commitment with KUD Air Manis to develop a Partnership-platform Estate covering an area of 572 hectares.

Areal progress as of December 31, 2021 and 2020 is as follows:

| | 31 Desember 2021/ December 31, 2021 | 31 Desember 2020/ December 31, 2020 | |
|--------------------------------------|--|--|------------------------|
| | Ha | Ha | |
| Tanaman produktif menghasilkan | 436,60 | 408,28 | Mature bearer plants |
| Tanaman produktif belum menghasilkan | - | 28,32 | Immature bearer plants |
| Total | 436,60 | 436,60 | Total |

**PT SUMBER TANI AGUNG RESOURCES Tbk
DAN ENTITAS ANAKNYA
CATATAN ATAS LAPORAN
KEUANGAN KONSOLIDASIAN
Tanggal 31 Desember 2021 dan untuk
tahun yang berakhir pada tanggal tersebut
(Disajikan dalam jutaan Rupiah,
kecuali dinyatakan lain)**

**PT SUMBER TANI AGUNG RESOURCES Tbk
AND ITS SUBSIDIARIES
NOTES TO THE CONSOLIDATED
FINANCIAL STATEMENTS
As of December 31, 2021 and
for the year then ended
(Expressed in millions of Rupiah,
unless otherwise stated)**

11. PIUTANG PLASMA (lanjutan)

PT Madina Agrolestari ("MAL") (lanjutan)

Perjanjian kerjasama dengan KUD Batu Mundom Sejahtera

Pada tanggal 18 Agustus 2016, MAL, entitas anak, sebagai Perusahaan inti, dalam pengembangan perkebunan plasma berkomitmen kepada KUD Batu Mundom Sejahtera untuk Kebun Kemitraan seluas 239,98 hektar.

Lahan yang telah direalisasi sampai dengan 31 Desember 2021 dan 2020 adalah sebagai berikut:

| | 31 Desember 2021/ December 31, 2021 | 31 Desember 2020/ December 31, 2020 |
|--------------------------------|--|--|
| Tanaman produktif menghasilkan | 239,98 | 239,98 |

Fasilitas Avalist Line

KUD Air Manis dan KUD Batu Mundom Sejahtera memperoleh fasilitas kredit dari PT Bank Mandiri (Persero) Tbk.

MAL, entitas anak sebagai Perusahaan inti, dalam pengembangan perkebunan plasma menjamin pembayaran kembali pinjaman petani plasma ke PT Bank Mandiri (Persero) Tbk (Catatan 47).

PT Karyasukses Utamaprima ("KSUP")

Perjanjian kerjasama dengan KUD 3S Barakat

Pada tanggal 16 Januari 2018, KSUP, entitas anak, sebagai Perusahaan inti, dalam pengembangan perkebunan plasma berkomitmen kepada KUD 3S Barakat untuk Kebun Kemitraan seluas 409 hektar.

Lahan yang telah direalisasi sampai dengan 31 Desember 2021 dan 2020 adalah sebagai berikut:

| | 31 Desember 2021/ December 31, 2021 | 31 Desember 2020/ December 31, 2020 |
|--------------------------------------|--|--|
| Tanaman produktif menghasilkan | 337,74 | 243,78 |
| Tanaman produktif belum menghasilkan | 71,26 | 165,22 |
| Total | 409,00 | 409,00 |

11. PLASMA RECEIVABLES (continued)

PT Madina Agrolestari ("MAL") (continued)

Cooperation agreement with KUD Batu Mundom Sejahtera

On August 18, 2016, MAL, a subsidiary, as nucleus in the development of plasma plantations, has made a commitment with KUD Batu Mundom Sejahtera to develop a Partnership-platform Estate covering an area of 239.98 hectares.

Areal progress as of December 31, 2021 and 2020 is as follows:

| | | | |
|--|--------|--------|----------------------|
| | 239,98 | 239,98 | Mature bearer plants |
|--|--------|--------|----------------------|

Avalist Line Facility

KUD Air Manis and KUD Batu Mundom Sejahtera received loan facility from PT Bank Mandiri (Persero) Tbk.

MAL, a subsidiary as nucleus in the development of plasma plantations, guaranteed repayment of plasma farmers' loans to PT Bank Mandiri (Persero) Tbk (Note 47).

PT Karyasukses Utamaprima ("KSUP")

Cooperation agreement with KUD 3S Barakat

On January 16, 2018, KSUP, a subsidiary, as nucleus in the development of plasma plantations, has made a commitment with KUD 3S Barakat to develop a Partnership-platform Estate covering an area of 409 hectares.

Areal progress as of December 31, 2021 and 2020 is as follows:

| | | | |
|--------------|---------------|---------------|------------------------|
| | 337,74 | 243,78 | Mature bearer plants |
| | 71,26 | 165,22 | Immature bearer plants |
| Total | 409,00 | 409,00 | Total |

**PT SUMBER TANI AGUNG RESOURCES Tbk
DAN ENTITAS ANAKNYA
CATATAN ATAS LAPORAN
KEUANGAN KONSOLIDASIAN
Tanggal 31 Desember 2021 dan untuk
tahun yang berakhir pada tanggal tersebut
(Disajikan dalam jutaan Rupiah,
kecuali dinyatakan lain)**

**PT SUMBER TANI AGUNG RESOURCES Tbk
AND ITS SUBSIDIARIES
NOTES TO THE CONSOLIDATED
FINANCIAL STATEMENTS
As of December 31, 2021 and
for the year then ended
(Expressed in millions of Rupiah,
unless otherwise stated)**

11. PIUTANG PLASMA (lanjutan)

**PT Karyasukses Utamaprima ("KSUP")
(lanjutan)**

Perjanjian kerjasama dengan KUD Salipa Jaya Lestari

Pada tanggal 18 Mei 2020, KSUP, entitas anak, sebagai Perusahaan inti, dalam pengembangan perkebunan plasma berkomitmen kepada KUD Salipa Jaya Lestari untuk Kebun Kemitraan seluas 153 hektar.

Lahan yang telah direalisasi sampai dengan 31 Desember 2021 dan 2020 adalah sebagai berikut:

| | 31 Desember 2021/ December 31, 2021 | 31 Desember 2020/ December 31, 2020 |
|--------------------------------|--|--|
| Tanaman produktif menghasilkan | 153 | 153 |

Mature bearer plants

11. PLASMA RECEIVABLES (continued)

**PT Karyasukses Utamaprima ("KSUP")
(continued)**

Cooperation agreement with KUD Salipa Jaya Lestari

On May 18, 2020, KSUP, a subsidiary, as nucleus in the development of plasma plantations, has made a commitment with KUD Salipa Jaya Lestari to develop a Partnership-platform Estate covering an area of 153 hectares.

Areal progress as of December 31, 2021 and 2020 is as follows:

12. ASET TETAP

12. FIXED ASSETS

Tahun yang berakhir pada tanggal 31 Desember 2021/
Year ended December 31, 2021

| | Saldo awal/ Beginning balance | Penambahan/ Additions | Pengurangan/ Deductions | Reklasifikasi ¹⁾ / Reclassifications ¹⁾ | Selisih kurs atas penjabaran laporan keuangan/ Difference arising from translation of financial statements | Saldo akhir/ Ending balance | |
|---|-------------------------------------|--------------------------|----------------------------|--|---|-----------------------------------|---------------------------------|
| Nilai perolehan | | | | | | | Cost |
| <u>Kepemilikan langsung</u> | | | | | | | <u>Direct ownership</u> |
| Tanaman produktif: | | | | | | | Bearer plants: |
| Tanaman produktif menghasilkan | 2.181.837 | - | - | 38.565 | - | 2.220.402 | Mature bearer plants |
| Tanaman produktif belum menghasilkan | 271.278 | 65.373 | 4.063 | (38.565) | - | 294.023 | Immature bearer plants |
| Tanah | 370.140 | 249.351 | 221 | - | - | 619.270 | Land |
| Bangunan dan prasarana | 1.241.637 | 444 | 702 | 109.578 | - | 1.350.957 | Buildings and infrastructure |
| Mesin dan peralatan | 637.112 | 2.897 | 2.272 | 81.845 | - | 719.582 | Machinery and equipment |
| Kendaraan dan alat berat | 181.392 | 22.053 | 9.204 | 6.064 | - | 200.305 | Vehicles and heavy equipment |
| Peralatan kantor dan perabot | 43.366 | 8.179 | 483 | 198 | - | 51.260 | Office equipment and furniture |
| Subtotal | 4.926.762 | 348.297 | 16.945 | 197.685 | - | 5.455.799 | Sub-total |
| Aset dalam pembangunan | 68.228 | 172.968 | - | (193.923) | - | 47.273 | Construction in progress |
| Total nilai perolehan | 4.994.990 | 521.265 | 16.945 | 3.762 | - | 5.503.072 | Total cost |
| Akumulasi penyusutan | | | | | | | Accumulated depreciation |
| <u>Kepemilikan langsung</u> | | | | | | | <u>Direct ownership</u> |
| Tanaman produktif: | | | | | | | Bearer plants: |
| Tanaman produktif menghasilkan | 550.440 | 117.088 | - | - | - | 667.528 | Mature bearer plants |
| Bangunan dan prasarana | 337.261 | 67.289 | 692 | - | - | 403.858 | Buildings and infrastructure |
| Mesin dan peralatan | 314.029 | 63.822 | 1.992 | - | - | 375.859 | Machinery and equipment |
| Kendaraan dan alat berat | 136.567 | 13.497 | 8.665 | 1.823 | - | 143.222 | Vehicles and heavy equipment |
| Peralatan kantor dan perabot | 27.333 | 3.311 | 430 | - | (1) | 30.213 | Office equipment and furniture |
| Total akumulasi penyusutan | 1.365.630 | 265.007 | 11.779 | 1.823 | (1) | 1.620.680 | Total accumulated depreciation |
| Nilai tercatat neto | 3.629.360 | | | | | 3.882.392 | Net carrying value |

¹⁾ Termasuk reklasifikasi dari akun "Aset hak-guna" sebesar Rp1.939 (Catatan 14)/
Include reclassification from "Right-of-use assets" account amounting Rp1,939 (Note 14).

**PT SUMBER TANI AGUNG RESOURCES Tbk
DAN ENTITAS ANAKNYA
CATATAN ATAS LAPORAN
KEUANGAN KONSOLIDASIAN
Tanggal 31 Desember 2021 dan untuk
tahun yang berakhir pada tanggal tersebut
(Disajikan dalam jutaan Rupiah,
kecuali dinyatakan lain)**

**PT SUMBER TANI AGUNG RESOURCES Tbk
AND ITS SUBSIDIARIES
NOTES TO THE CONSOLIDATED
FINANCIAL STATEMENTS
As of December 31, 2021 and
for the year then ended
(Expressed in millions of Rupiah,
unless otherwise stated)**

12. ASET TETAP (lanjutan)

12. FIXED ASSETS (continued)

Tahun yang berakhir pada tanggal 31 Desember 2020/
Year ended December 31, 2020

| | Saldo awal/ Beginning balance | Penambahan/ Additions | Pengurangan/ Deductions | Reklasifikasi ¹⁾ / Reclassifications ¹⁾ | Selisih kurs atas penjabaran laporan keuangan/ Difference arising from translation of financial statements | Saldo akhir/ Ending balance | |
|---|-------------------------------------|--------------------------|----------------------------|--|---|-----------------------------------|---------------------------------|
| Nilai perolehan | | | | | | | Cost |
| Keperilikan langsung | | | | | | | Direct ownership |
| Tanaman produktif: | | | | | | | Bearer plants: |
| Tanaman produktif menghasilkan | 1.941.230 | - | - | 240.607 | - | 2.181.837 | Mature bearer plants |
| Tanaman produktif belum menghasilkan | 428.308 | 95.224 | 5.672 | (246.582) | - | 271.278 | Immature bearer plants |
| Tanah | 331.742 | 38.398 | - | - | - | 370.140 | Land |
| Bangunan dan prasarana | 1.090.170 | 57 | 70 | 151.480 | - | 1.241.637 | Buildings and infrastructure |
| Mesin dan peralatan | 491.119 | 3.372 | 2.089 | 144.710 | - | 637.112 | Machinery and equipment |
| Kendaraan dan alat berat | 171.571 | 8.806 | 6.149 | 7.164 | - | 181.392 | Vehicles and heavy equipment |
| Peralatan kantor dan perabot | 41.080 | 2.674 | 570 | 182 | - | 43.366 | Office equipment and furniture |
| Subtotal | 4.495.220 | 148.531 | 14.550 | 297.561 | - | 4.926.762 | Sub-total |
| Aset dalam pembangunan | 221.953 | 142.647 | - | (296.372) | - | 68.228 | Construction in progress |
| Subtotal | 4.717.173 | 291.178 | 14.550 | 1.189 | - | 4.994.990 | Sub-total |
| Sewa pembiayaan | | | | | | | Leased assets |
| Kendaraan dan alat berat | 20.567 | - | - | (20.567) | - | - | Vehicles and heavy equipment |
| Total nilai perolehan | 4.737.740 | 291.178 | 14.550 | (19.378) | - | 4.994.990 | Total cost |
| Akumulasi penyusutan | | | | | | | Accumulated depreciation |
| Keperilikan langsung | | | | | | | Direct ownership |
| Tanaman produktif: | | | | | | | Bearer plants: |
| Tanaman produktif menghasilkan | 442.262 | 108.178 | - | - | - | 550.440 | Mature bearer plants |
| Bangunan dan prasarana | 275.843 | 61.464 | 46 | - | - | 337.261 | Buildings and infrastructure |
| Mesin dan peralatan | 264.190 | 51.838 | 1.999 | - | - | 314.029 | Machinery and equipment |
| Kendaraan dan alat berat | 125.050 | 13.244 | 4.719 | 2.992 | - | 136.567 | Vehicles and heavy equipment |
| Peralatan kantor dan perabot | 24.380 | 3.420 | 466 | - | (1) | 27.333 | Office equipment and furniture |
| Subtotal | 1.131.725 | 238.144 | 7.230 | 2.992 | (1) | 1.365.630 | Sub-total |
| Sewa pembiayaan | | | | | | | Leased assets |
| Kendaraan dan alat berat | 4.232 | - | - | (4.232) | - | - | Vehicles and heavy equipment |
| Total akumulasi penyusutan | 1.135.957 | 238.144 | 7.230 | (1.240) | (1) | 1.365.630 | Total accumulated depreciation |
| Nilai tercatat neto | 3.601.783 | | | | | 3.629.360 | Net carrying value |

¹⁾ Termasuk reklasifikasi ke akun "Aset hak-guna" dan "Piutang plasma" masing-masing sebesar Rp16.335 dan Rp5.975 (Catatan 46) dan reklasifikasi dari akun "Aset hak-guna" sebesar Rp4.172 (Catatan 14)
Include reclassification to "Right-of-use assets" and "Plasma receivables" accounts amounting to Rp16,335 and Rp5,975, respectively (Note 46) and reclassification from "Right-of-use assets" account amounting Rp4,172 (Note 14).

Beban penyusutan aset tetap dibebankan ke akun
akun berikut ini:

Depreciation of fixed assets are charged to the
following accounts:

| | Tahun yang berakhir pada tanggal 31 Desember/ Year ended December 31, | | |
|--|---|----------------|--|
| | 2021 | 2020 | |
| Beban pokok penjualan | 259.174 | 230.929 | Cost of sales |
| Tanaman produktif belum menghasilkan (Catatan 46) | 3.542 | 4.670 | Immature bearer plants (Note 46) |
| Beban umum dan administrasi (Catatan 33) | 2.146 | 2.400 | General and administrative expenses (Note 33) |
| Pendapatan/beban lainnya | 145 | 145 | Other income/expenses |
| Total | 265.007 | 238.144 | Total |

**PT SUMBER TANI AGUNG RESOURCES Tbk
DAN ENTITAS ANAKNYA
CATATAN ATAS LAPORAN
KEUANGAN KONSOLIDASIAN
Tanggal 31 Desember 2021 dan untuk
tahun yang berakhir pada tanggal tersebut
(Disajikan dalam jutaan Rupiah,
kecuali dinyatakan lain)**

**PT SUMBER TANI AGUNG RESOURCES Tbk
AND ITS SUBSIDIARIES
NOTES TO THE CONSOLIDATED
FINANCIAL STATEMENTS
As of December 31, 2021 and
for the year then ended
(Expressed in millions of Rupiah,
unless otherwise stated)**

12. ASET TETAP (lanjutan)

Untuk tahun yang berakhir pada tanggal-tanggal 31 Desember 2021 dan 2020, biaya pinjaman yang dikapitalisasi ke aset tetap masing-masing sebesar Rp9.425 berdasarkan tingkat kapitalisasi berkisar antara 1,98% - 33,12% dan Rp25.923 berdasarkan tingkat kapitalisasi berkisar antara 2,00% - 34,66% (Catatan 46).

Pada tanggal 31 Desember 2021 dan 2020, rincian persentase penyelesaian dan estimasi waktu penyelesaian untuk aset dalam pembangunan adalah sebagai berikut:

| 31 Desember 2021 | Persentase penyelesaian/ Percentage of completion | Nilai tercatat/ Carrying value | Estimasi waktu penyelesaian/ Estimated time of completion | December 31, 2021 |
|-------------------------|--|---|--|------------------------------|
| Bangunan dan prasarana | 3,87% | 27.235 | Januari 2022 - Januari 2024/ January 2022 - January 2024 | Buildings and infrastructure |
| Mesin dan peralatan | 92,96% | 20.038 | Februari 2022 - Desember 2022/ February 2022 - December 2022 | Machineries and equipment |
| | | 47.273 | | |
| 31 Desember 2020 | Persentase penyelesaian/ Percentage of completion | Nilai tercatat/ Carrying value | Estimasi waktu penyelesaian/ Estimated time of completion | December 31, 2020 |
| Bangunan dan prasarana | 42,01% | 66.220 | Januari 2021 - Desember 2021/ January 2021 - December 2021 | Buildings and infrastructure |
| Mesin dan peralatan | 24% | 2.008 | Januari 2021 - Desember 2021/ January 2021 - December 2021 | Machineries and equipment |
| | | 68.228 | | |

Pada tanggal 31 Desember 2021, nilai perolehan aset tetap Grup yang telah disusutkan penuh namun masih digunakan adalah sebesar Rp296.026 (2020: Rp272.862), yang terutama terdiri atas tanaman produktif menghasilkan, bangunan dan prasarana, mesin dan peralatan, kendaraan dan alat berat serta peralatan kantor dan perabot.

Rincian rugi atas pelepasan aset tetap adalah sebagai berikut:

| | Tahun yang berakhir pada tanggal 31 Desember/ Year ended December 31, | | |
|---|--|------------------|--|
| | 2021 | 2020 | |
| Penerimaan dari pelepasan aset tetap Nilai tercatat neto | 2.477 (5.166) | 2.336 (7.320) | Proceeds from disposal of fixed assets Net carrying value |
| Rugi atas pelepasan aset tetap (Catatan 35) | (2.689) | (4.984) | Loss on disposal of fixed assets (Note 35) |

For the years ended December 31, 2021 and 2020, borrowing costs capitalized to fixed assets amounted to Rp9,425 based on capitalization rates ranging from 1.98% - 33.12% and Rp25,923 based on capitalization rates ranging from 2.00% - 34.66%, respectively (Note 46).

As of December 31, 2021 and 2020, the details of percentage of completion and estimated completion dates of construction in progress are as follows:

As of December 31, 2021, the costs of the Group's fixed assets that have been fully depreciated but are still being utilized amounted to Rp296,026 (2020: Rp272,862), which mainly consist of mature bearer plants, buildings and infrastructure, machinery and equipment, vehicles and heavy equipment and office equipment and furniture.

Details of loss on disposal of fixed assets are as follows:

**PT SUMBER TANI AGUNG RESOURCES Tbk
DAN ENTITAS ANAKNYA
CATATAN ATAS LAPORAN
KEUANGAN KONSOLIDASIAN
Tanggal 31 Desember 2021 dan untuk
tahun yang berakhir pada tanggal tersebut
(Disajikan dalam jutaan Rupiah,
kecuali dinyatakan lain)**

**PT SUMBER TANI AGUNG RESOURCES Tbk
AND ITS SUBSIDIARIES
NOTES TO THE CONSOLIDATED
FINANCIAL STATEMENTS
As of December 31, 2021 and
for the year then ended
(Expressed in millions of Rupiah,
unless otherwise stated)**

12. ASET TETAP (lanjutan)

Manajemen berkeyakinan bahwa tidak terdapat penurunan potensial atas nilai aset tetap. Oleh karena itu, tidak diperlukan penyisihan penurunan nilai aset tetap.

Pada tanggal 31 Desember 2021, lahan yang telah ditanam oleh Perusahaan dan entitas anaknya seluas 37.756,78 hektar tanaman inti kelapa sawit dan 99,47 hektar tanaman karet (2020: 37.596,75 hektar tanaman inti kelapa sawit dan 99,47 hektar tanaman karet) (tidak diaudit).

Tanaman produktif Grup dikembangkan dan dikelola di atas lahan yang telah memperoleh HGU dan HGB, atau lahan yang telah memperoleh ijin lokasi dan sedang dalam proses pengurusan HGU. Manajemen berkeyakinan bahwa HGU akan diperoleh untuk lahan yang baru memiliki ijin lokasi tersebut di atas, sehingga Grup mengakui tanaman produktif yang dikembangkan di atas lahan tersebut.

Pada tanggal 31 Desember 2021, Perusahaan dan entitas anak yang berlokasi di Sumatera Utara, Sumatera Selatan, Kalimantan Barat dan Kalimantan Tengah telah memiliki Hak Guna Usaha ("HGU") dan Hak Guna Bangunan ("HGB") untuk lahan masing-masing seluas 29.480,98 dan 237,25 hektar (2020: 29.480,98 dan 234,68 hektar). Sertifikat HGU dan HGB atas lahan tersebut akan jatuh tempo pada beberapa tanggal mulai tahun 2024 sampai dengan tahun 2055. Manajemen berkeyakinan bahwa HGU dan HGB tersebut dapat diperbarui atau diperpanjang. Pada tanggal 31 Desember 2021, HGU entitas anak tertentu untuk lahan seluas 20.864,44 hektar masih dalam proses pengurusan.

Pada tanggal 31 Desember 2021, aset tetap telah diasuransikan terhadap risiko kerugian atas kebakaran dan risiko lainnya berdasarkan suatu paket polis dari PT Asuransi Tokio Marine Indonesia, PT Asuransi Adira Dinamika Tbk dan PT Zurich Asuransi Indonesia Tbk, pihak ketiga, dengan nilai pertanggungan gabungan sekitar Rp1.237.428 (2020: Rp1.135.490 dari PT Asuransi Tokio Marine Indonesia dan PT Asuransi Adira Dinamika Tbk, pihak ketiga), yang menurut pendapat manajemen telah memadai untuk menutup kemungkinan kerugian atas risiko-risiko tersebut.

Pada tanggal 31 Desember 2021 dan 2020, aset tetap masing-masing sebesar Rp3.110.750 dan Rp3.240.750 digunakan sebagai jaminan atas utang bank jangka pendek dan utang bank jangka panjang (Catatan 19 dan 25).

12. FIXED ASSETS (continued)

Management believes that there is no potential impairment on the value of fixed assets. Thus, no allowance for impairment of fixed assets is necessary.

As of December 31, 2021, total planted area of the Company and its subsidiaries represents 37,756.78 hectares of oil palm inti plantations and 99.47 hectares of rubber plantations (2020: 37,596.75 hectares of oil palm inti plantations and 99.47 hectares of rubber plantations) (unaudited).

The Group's bearer plants are developed and managed on areas which have obtained HGU and HGB, or have obtained location permits and are in the process of obtaining HGU. The management believes that the HGU will be obtained for those areas under location permits, so the Group have recognized bearer plants developed on these areas.

As of December 31, 2021, the Company and its subsidiaries which are located in North Sumatera, South Sumatera, West Kalimantan and Central Kalimantan have obtained Cultivation Rights Title ("Hak Guna Usaha/HGU" or "Hak Guna Bangunan/HGB") covering total area of 29,480.98 and 237.25 hectares, respectively (2020: 29,480.98 and 234.68 hectares). The HGU and HGB for the area will expire in various dates from 2024 to 2055. The management believes that the HGU and HGB can be renewed or extended. As of December 31, 2021, the certain subsidiaries' HGU covering total area of 20,864.44 hectares are still in process.

As of December 31, 2021, fixed assets are covered by insurance against losses from fire and other risks under policy package from PT Asuransi Tokio Marine Indonesia, PT Asuransi Adira Dinamika Tbk and PT Zurich Asuransi Indonesia Tbk, third party, with combined coverage amounting to approximately Rp1,237,428 (2020: Rp1,135,490 from PT Asuransi Tokio Marine Indonesia and PT Asuransi Adira Dinamika Tbk, third parties), which in management's opinion, is adequate to cover possible losses that may arise from such risks.

As of December 30, 2021 and 2020, fixed assets amounting to Rp3,110,750 and Rp3,240,750, respectively, are pledged as collateral for short-term bank loans and long-term bank loans (Notes 19 and 25).

**PT SUMBER TANI AGUNG RESOURCES Tbk
DAN ENTITAS ANAKNYA
CATATAN ATAS LAPORAN
KEUANGAN KONSOLIDASIAN
Tanggal 31 Desember 2021 dan untuk
tahun yang berakhir pada tanggal tersebut
(Disajikan dalam jutaan Rupiah,
kecuali dinyatakan lain)**

**PT SUMBER TANI AGUNG RESOURCES Tbk
AND ITS SUBSIDIARIES
NOTES TO THE CONSOLIDATED
FINANCIAL STATEMENTS
As of December 31, 2021 and
for the year then ended
(Expressed in millions of Rupiah,
unless otherwise stated)**

13. PROPERTI INVESTASI

Rincian properti investasi adalah sebagai berikut:

13. INVESTMENT PROPERTIES

The details of investment properties are as follows:

| Tahun yang berakhir pada tanggal 31 Desember 2021/ Year ended December 31, 2021 | | | | |
|--|-------------------------------------|--------------------------|--------------------------------|---------------------------------|
| | Saldo awal/ Beginning Balance | Penambahan/ Additions | Saldo akhir/ Ending balance | |
| Nilai perolehan | | | | Cost |
| Bangunan | 6.597 | - | 6.597 | Buildings |
| Akumulasi penyusutan | | | | Accumulated depreciation |
| Bangunan | 3.662 | 330 | 3.992 | Buildings |
| Nilai tercatat neto | 2.935 | | 2.605 | Net carrying value |
| Tahun yang berakhir pada tanggal 31 Desember 2020/ Year ended December 31, 2020 | | | | |
| | Saldo awal/ Beginning Balance | Penambahan/ Additions | Saldo akhir/ Ending balance | |
| Nilai perolehan | | | | Cost |
| Bangunan | 6.597 | - | 6.597 | Buildings |
| Akumulasi penyusutan | | | | Accumulated depreciation |
| Bangunan | 3.332 | 330 | 3.662 | Buildings |
| Nilai tercatat neto | 3.265 | | 2.935 | Net carrying value |

Properti investasi PT Putra Makmur Lestari merupakan 1 (satu) unit kantor di Office 8 yang berlokasi di Senopati, Jakarta.

PT Putra Makmur Lestari's investment property represents 1 (one) unit of office space in Office 8 located at Senopati, Jakarta.

Properti investasi PT Sumber Tani Agung merupakan 1 (satu) unit apartemen Pakubuwono yang berlokasi di Kebayoran Baru, Jakarta Selatan.

PT Sumber Tani Agung's investment property represents 1 (one) unit of Pakubuwono apartment located at Kebayoran Baru, South Jakarta.

Beban penyusutan untuk tahun yang berakhir pada tanggal-tanggal 31 Desember 2021 dan 2020 masing-masing adalah sebesar Rp330 yang dibebankan seluruhnya ke beban umum dan administrasi (Catatan 33).

Depreciation expenses for the years ended December 31, 2021 and 2020 amounting to Rp330, each, were all charged to general and administrative expenses (Note 33).

Pendapatan sewa dari properti investasi tersebut disajikan sebagai pendapatan lain-lain pada laporan laba rugi dan penghasilan komprehensif lain konsolidasian. Pada tahun 2021, pendapatan sewa sebesar Rp191.

Rental income from investment properties is presented as part of other income in the consolidated statement of profit or loss and other comprehensive income. In 2021, rental income amounted to Rp191.

Pada tanggal 31 Desember 2021, Grup mengestimasi bahwa nilai wajar untuk properti investasi sebesar Rp15.753. Nilai wajar properti investasi didasarkan pada penilaian yang dilakukan oleh KJPP Muttaqin Bambang Purwanto Rozak Uswatun dan Rekan, penilai independen yang terakreditasi. Pada tanggal 31 Desember 2020, estimasi nilai wajar properti investasi sebesar Rp19.580.

As of December 31, 2021, the Group estimates that the fair value of the investment property amounted to Rp15,753. The fair value of the investment properties of the group are based on valuations performed by KJPP Muttaqin Bambang Purwanto Rozak Uswatun dan Rekan, an accredited independent valuer. As of December 31, 2020, the estimated fair value of investment properties amounted to Rp19,580.

Manajemen berkeyakinan bahwa tidak terdapat penurunan nilai pada properti investasi.

The management believes that there is no impairment in the value of investment properties.

**PT SUMBER TANI AGUNG RESOURCES Tbk
DAN ENTITAS ANAKNYA
CATATAN ATAS LAPORAN
KEUANGAN KONSOLIDASIAN
Tanggal 31 Desember 2021 dan untuk
tahun yang berakhir pada tanggal tersebut
(Disajikan dalam jutaan Rupiah,
kecuali dinyatakan lain)**

**PT SUMBER TANI AGUNG RESOURCES Tbk
AND ITS SUBSIDIARIES
NOTES TO THE CONSOLIDATED
FINANCIAL STATEMENTS
As of December 31, 2021 and
for the year then ended
(Expressed in millions of Rupiah,
unless otherwise stated)**

14. ASET HAK-GUNA DAN LIABILITAS SEWA

Aset hak-guna

Perusahaan dan entitas anak tertentu menandatangani perjanjian sewa atas bangunan dengan PT Malibu Surya Agung, Jony BAC, PT Global Medan Town Square, Mulyadi dan Guan Dongmei dengan periode sewa selama 2 sampai dengan 3 tahun.

Perusahaan dan entitas anak tertentu mengadakan beberapa perjanjian sewa pembiayaan untuk kendaraan dan alat berat dengan PT Dipo Star Finance, PT Orix Indonesia Finance, PT Mandiri Tunas Finance, PT Hino Finance Indonesia, PT SMFL Leasing Indonesia, PT Mitsui Leasing Capital Indonesia dan PT Surya Artha Nusantara Finance dengan jangka waktu selama 3 sampai dengan 4 tahun.

Dibawah ini adalah jumlah tercatat aset hak-guna dan mutasi selama tahun berjalan:

| | Tahun yang berakhir pada tanggal 31 Desember/ Year ended December 31, | |
|--|---|---------------|
| | 2021 | 2020 |
| Dampak atas penerapan PSAK 73, dengan pendekatan retrospektif yang dimodifikasi per 1 Januari 2020 | - | 16.358 |
| Saldo awal | 15.161 | - |
| Penambahan | 12.175 | 7.147 |
| Selisih kurs atas penjabaran laporan keuangan | 3 | 11 |
| Transfer keluar (Catatan 46) | (1.939) | (4.172) |
| Beban penyusutan | (4.369) | (4.183) |
| Total aset hak-guna | 21.031 | 15.161 |

Rincian yang dibebankan pada laba rugi adalah sebagai berikut:

| | Tahun yang berakhir pada tanggal 31 Desember/ Year ended December 31, | |
|---|---|---------------|
| | 2021 | 2020 |
| Beban penyusutan aset hak-guna | 4.236 | 3.869 |
| Beban bunga liabilitas sewa (Catatan 36) | 1.108 | 1.450 |
| Beban sewa jangka pendek | 9.609 | 5.244 |
| Total yang dibebankan ke laba rugi | 14.953 | 10.563 |

14. RIGHT-OF-USE ASSETS AND LEASE LIABILITIES

Right-of-use assets

The Company and certain subsidiaries entered into a building lease agreement with PT Malibu Surya Agung, Jony BAC, PT Global Medan Town Square, Mulyadi and Guan Dongmei, with rental periods of 2 to 3 years.

The Company and certain subsidiaries entered into several finance lease agreements with PT Dipo Star Finance, PT Orix Indonesia Finance, PT Mandiri Tunas Finance, PT Hino Finance Indonesia, PT SMFL Leasing Indonesia, PT Mitsui Leasing Capital Indonesia and PT Surya Artha Nusantara Finance to purchase vehicles and heavy equipment with lease term periods of 3 to 4 years.

Set out below are the carrying amounts of right-of-use assets recognized and the movements during the year:

| | |
|--|---------------|
| Effect of adoption of PSAK 73, under modified retrospective approach as of January 1, 2020 | 16.358 |
| Beginning balance | - |
| Addition | 7.147 |
| Difference arising from translation of financial statements | 11 |
| Transfer out (Note 46) | (4.172) |
| Depreciation expense | (4.183) |
| Total right-of-use assets | 15.161 |

The following are the amounts recognized in profit or loss:

| | |
|--|---------------|
| Depreciation expense of right-of-use assets | 3.869 |
| Interest expense on lease liabilities (Note 36) | 1.450 |
| Short-term lease expenses | 5.244 |
| Total amount recognised in profit or loss | 10.563 |

**PT SUMBER TANI AGUNG RESOURCES Tbk
DAN ENTITAS ANAKNYA
CATATAN ATAS LAPORAN
KEUANGAN KONSOLIDASIAN
Tanggal 31 Desember 2021 dan untuk
tahun yang berakhir pada tanggal tersebut
(Disajikan dalam jutaan Rupiah,
kecuali dinyatakan lain)**

**PT SUMBER TANI AGUNG RESOURCES Tbk
AND ITS SUBSIDIARIES
NOTES TO THE CONSOLIDATED
FINANCIAL STATEMENTS
As of December 31, 2021 and
for the year then ended
(Expressed in millions of Rupiah,
unless otherwise stated)**

**14. ASET HAK-GUNA DAN LIABILITAS SEWA
(lanjutan)**

Aset hak-guna (lanjutan)

Beban penyusutan aset hak-guna dibebankan ke akun-akun berikut ini:

| | Tahun yang berakhir pada tanggal 31 Desember/ Year ended December 31, | | |
|--|---|--------------|--|
| | 2021 | 2020 | |
| Beban umum dan administrasi (Catatan 33) | 2.293 | 1.765 | General and administrative expenses (Note 33) |
| Beban pokok penjualan | 1.943 | 2.104 | Cost of sales |
| Tanaman produktif belum menghasilkan (Catatan 46) | 133 | 314 | Immature bearer plants (Note 46) |
| Total | 4.369 | 4.183 | Total |

Grup tidak memiliki kontrak sewa yang memiliki opsi perpanjangan yang diharapkan untuk dieksekusi atau opsi terminasi yang diharapkan untuk dieksekusi yang tidak termasuk dalam masa sewa.

Liabilitas sewa

Di bawah ini adalah jumlah tercatat liabilitas sewa dan mutasi selama tahun berjalan:

a. Berdasarkan mata uang

| | 31 Desember 2021/ December 31, 2021 | 31 Desember 2020/ December 31, 2020 | |
|-----------------|--|--|------------------|
| Rupiah | 13.182 | 8.858 | Rupiah |
| Dolar Singapura | 719 | 1.219 | Singapore Dollar |
| Total | 13.901 | 10.077 | Total |

b. Mutasi selama tahun berjalan adalah sebagai berikut:

| | Tahun yang berakhir pada tanggal 31 Desember/ Year ended December 31, | | |
|--|---|---------------|--|
| | 2021 | 2020 | |
| Saldo awal | 10.077 | 9.691 | Beginning balance |
| Penambahan | 10.987 | 6.827 | Addition |
| Laba/(rugi) selisih kurs | (12) | 2 | Gain/(loss) on foreign currency |
| Selisih kurs atas penjabaran laporan keuangan | 14 | (2) | Difference arising from translation of financial statements |
| Tambahan bunga | 229 | 318 | Accretion of interest |
| Pembayaran | (7.394) | (6.759) | Payment |
| Saldo akhir | 13.901 | 10.077 | Ending balance |
| Jatuh tempo dalam waktu satu tahun | 6.688 | 5.616 | Current |
| Jangka panjang | 7.213 | 4.461 | Non-current |

**14. RIGHT-OF-USE ASSETS AND LEASE
LIABILITIES (continued)**

Right-of-use assets (continued)

Depreciation of right-of-use assets is charged to the following accounts:

The Group did not have any lease contracts that include extension options which are expected to be exercised or termination option expected to be exercised that are not included in the lease term.

Lease liabilities

Set out below are the carrying amounts of lease liabilities and the movements during the year:

a. By currency

b. The movements during the year are as follow:

**PT SUMBER TANI AGUNG RESOURCES Tbk
DAN ENTITAS ANAKNYA
CATATAN ATAS LAPORAN
KEUANGAN KONSOLIDASIAN
Tanggal 31 Desember 2021 dan untuk
tahun yang berakhir pada tanggal tersebut
(Disajikan dalam jutaan Rupiah,
kecuali dinyatakan lain)**

**PT SUMBER TANI AGUNG RESOURCES Tbk
AND ITS SUBSIDIARIES
NOTES TO THE CONSOLIDATED
FINANCIAL STATEMENTS
As of December 31, 2021 and
for the year then ended
(Expressed in millions of Rupiah,
unless otherwise stated)**

**14. ASET HAK-GUNA DAN LIABILITAS SEWA
(lanjutan)**

Liabilitas sewa (lanjutan)

Analisa jatuh tempo liabilitas sewa berdasarkan pembayaran kontraktual yang tidak didiskontokan adalah sebagai berikut:

| | 31 Desember 2021/ December 31, 2021 | 31 Desember 2020/ December 31, 2020 | |
|--------------------------|--|--|---------------------------|
| Dalam 12 bulan mendatang | 7.778 | 6.525 | Within the next 12 months |
| Antara 1 sampai 5 tahun | 7.958 | 4.812 | Between 1 and 5 years |
| Total | 15.736 | 11.337 | Total |

**14. RIGHT-OF-USE ASSETS AND LEASE
LIABILITIES (continued)**

Lease liabilities (continued)

The maturity analysis of lease liabilities based on contractual undiscounted payments are as follow:

15. UANG MUKA PEROLEHAN ASET TETAP

Akun ini merupakan uang muka perolehan aset tetap berupa bangunan dan prasarana, mesin dan peralatan, kendaraan dan alat berat serta peralatan kantor dan perabot. Saldo pada tanggal 31 Desember 2021 dan 2020 masing-masing sebesar Rp6.643 dan Rp7.421.

**15. ADVANCES FOR ACQUISITION OF FIXED
ASSETS**

This account represents advances for acquisition of fixed assets such as buildings and infrastructure, machinery and equipment, vehicles and heavy equipment and office equipment and furniture. Balances as of December 31, 2021, and 2020 amounted to Rp6,643 and Rp7,421, respectively.

**16. DEPOSITO BERJANGKA YANG DIBATASI
PENGUNAANNYA**

| | 31 Desember 2021/ December 31, 2021 | 31 Desember 2020/ December 31, 2020 | |
|---|--|--|--|
| PT Bank Mandiri (Persero) Tbk Perusahaan Entitas anak | 900 | 900 | PT Bank Mandiri (Persero) Tbk the Company Subsidiaries |
| MAL | 4.205 | 4.205 | MAL |
| KSUP | 4.000 | 4.000 | KSUP |
| PML | 3.000 | 3.000 | PML |
| TPAI | 2.880 | 2.880 | TPAI |
| FNP | 2.600 | 2.600 | FNP |
| DAL | 2.000 | 2.000 | DAL |
| SCK | 1.920 | 1.920 | SCK |
| STA | 770 | 770 | STA |
| Total | 22.275 | 22.275 | Total |

Suku bunga tahunan deposito berjangka yang dibatasi penggunaannya untuk tahun yang berakhir pada tanggal-tanggal 31 Desember 2021 dan 2020 masing-masing berkisar antara 2,25% - 5,50% dan 3,25% - 6,00% per tahun.

Deposito berjangka dalam Rupiah pada PT Bank Mandiri (Persero) Tbk milik Perusahaan, MAL, DAL, PML, KSUP, FNP, SCK, STA dan TPAI dijaminkan seluruhnya untuk utang bank jangka panjang (Catatan 25).

The annual interest rates on restricted time deposits for the years ended December 31, 2021 and 2020 ranged from 2.25% - 5.50% and 3.25% - 6.00% per annum, respectively.

Time deposits in Rupiah in PT Bank Mandiri (Persero) Tbk owned by the Company, MAL, DAL, PML, KSUP, FNP, SCK, STA and TPAI are fully used as collateral for long-term bank loans (Note 25).

**PT SUMBER TANI AGUNG RESOURCES Tbk
DAN ENTITAS ANAKNYA
CATATAN ATAS LAPORAN
KEUANGAN KONSOLIDASIAN
Tanggal 31 Desember 2021 dan untuk
tahun yang berakhir pada tanggal tersebut
(Disajikan dalam jutaan Rupiah,
kecuali dinyatakan lain)**

**PT SUMBER TANI AGUNG RESOURCES Tbk
AND ITS SUBSIDIARIES
NOTES TO THE CONSOLIDATED
FINANCIAL STATEMENTS
As of December 31, 2021 and
for the year then ended
(Expressed in millions of Rupiah,
unless otherwise stated)**

17. GOODWILL

Goodwill yang timbul dari kombinasi bisnis di alokasikan ke UPK untuk tujuan pengujian penurunan nilai pada tanggal-tanggal 31 Desember 2021 dan 2020 sebagai berikut:

| | 31 Desember 2021/ December 31, 2021 | 31 Desember 2020/ December 31, 2020 |
|-------------------------------|--|--|
| PT Transpacific Agro Industry | 209.421 | 209.421 |
| PT Sumatera Candi Kencana | 71.415 | 71.415 |
| Total | 280.836 | 280.836 |

Pada uji penurunan nilai goodwill, tidak ada kerugian penurunan nilai yang diakui pada tanggal 31 Desember 2021 dan 2020, karena jumlah terpulihkan dari masing-masing UPK lebih tinggi dari masing-masing nilai tercatat UPK beserta goodwill terkait.

Untuk tujuan pengujian penurunan nilai tersebut, jumlah terpulihkan semua UPK di atas ditentukan berdasarkan "nilai wajar dikurangi biaya pelepasan" dengan menggunakan metode arus kas yang didiskontokan. Ringkasan dari input utama yang digunakan adalah sebagai berikut:

| | 31 Desember 2021/ December 31, 2021 | 31 Desember 2020/ December 31, 2020 |
|-------------------------|--|--|
| Nilai tercatat goodwill | 280.836 | 280.836 |
| Tingkat diskonto | 8,0% | 8,8% |

Semua "nilai wajar dikurangi biaya pelepasan" tersebut di atas adalah pada Level 3 hirarki nilai wajar.

Harga jual utama yang digunakan sepanjang periode proyeksi pada model arus kas tersebut adalah harga minyak kelapa sawit dasar ditentukan berdasarkan publikasi Bank Dunia (the World Bank).

Perubahan terhadap asumsi yang digunakan oleh manajemen dalam menentukan jumlah terpulihkan, khususnya tingkat diskonto, harga dan tingkat pertumbuhan, dapat berdampak signifikan pada hasil pengujian.

Manajemen berkeyakinan bahwa tidak terdapat indikasi penurunan nilai atas goodwill tersebut di atas yang mengharuskan Grup melakukan pengujian penurunan nilai selain pengujian tahunan tersebut di atas.

17. GOODWILL

Goodwill arising from business combination allocated to the CGU for the purpose of impairment testing as of December 31, 2021 and 2020 is as follows:

| | 31 Desember 2021/ December 31, 2021 | 31 Desember 2020/ December 31, 2020 |
|-------------------------------|--|--|
| PT Transpacific Agro Industry | 209.421 | 209.421 |
| PT Sumatera Candi Kencana | 71.415 | 71.415 |
| Total | 280.836 | 280.836 |

In the goodwill impairment test, there was no impairment loss recognized as of December 31, 2021 and 2020, as the recoverable amounts of each CGU were in excess of the carrying values of the respective CGU and related goodwill.

For impairment testing purposes, the recoverable amounts of all the CGU above were determined based on FVLCD using discounted cash flows method. The summary of key inputs used is as follows:

| | 31 Desember 2021/ December 31, 2021 | 31 Desember 2020/ December 31, 2020 |
|-------------------------|--|--|
| Nilai tercatat goodwill | 280.836 | 280.836 |
| Tingkat diskonto | 8,0% | 8,8% |

The above FVLCDs are all at Level 3 in the fair value hierarchy.

The primary selling prices used during the forecast period in the said cash flow model are the base price of the crude palm oil is determined based on the publication of the World Bank.

Changes to the assumptions used by the management to determine the recoverable value, in particular the discount rate, prices and terminal growth rates, can have significant impact on the results of the assessment.

Management believes that there were no indicators of impairment existed on the above-mentioned goodwill that required the Group to perform impairment tests of goodwill other than the above mentioned annual tests.

**PT SUMBER TANI AGUNG RESOURCES Tbk
DAN ENTITAS ANAKNYA
CATATAN ATAS LAPORAN
KEUANGAN KONSOLIDASIAN
Tanggal 31 Desember 2021 dan untuk
tahun yang berakhir pada tanggal tersebut
(Disajikan dalam jutaan Rupiah,
kecuali dinyatakan lain)**

**PT SUMBER TANI AGUNG RESOURCES Tbk
AND ITS SUBSIDIARIES
NOTES TO THE CONSOLIDATED
FINANCIAL STATEMENTS
As of December 31, 2021 and
for the year then ended
(Expressed in millions of Rupiah,
unless otherwise stated)**

18. ASET TIDAK LANCAR LAINNYA

| | 31 Desember 2021/ December 31, 2021 | 31 Desember 2020/ December 31, 2020 |
|---|--|--|
| Uang muka izin lahan baru | 21.801 | 21.781 |
| Biaya ditangguhkan atas biaya emisi saham | 6.181 | - |
| Lain-lain | 1.129 | 638 |
| Total | 29.111 | 22.419 |

18. OTHER NON-CURRENT ASSETS

*Advances for license of new land
Deferred charges of share issuance costs
Others*

Total

19. UTANG BANK JANGKA PENDEK

Berdasarkan mata uang

| | 31 Desember 2021/ December 31, 2021 | 31 Desember 2020/ December 31, 2020 |
|--------------|--|--|
| Rupiah | - | 142.419 |
| Dolar AS | - | 14.105 |
| Total | - | 156.524 |

19. SHORT-TERM BANK LOANS

By currency

*Rupiah
US Dollar*

Total

Berdasarkan fasilitas dan pemberi pinjaman

| | 31 Desember 2021/ December 31, 2021 | 31 Desember 2020/ December 31, 2020 |
|-------------------------------|--|--|
| Kredit Modal Kerja | | |
| PT Bank Mandiri (Persero) Tbk | - | 108.000 |
| Kredit Pre-export | | |
| PT Bank UOB Indonesia | - | 14.105 |
| Cerukan (Catatan 4) | | |
| PT Bank Mandiri (Persero) Tbk | - | 34.419 |
| Total | - | 156.524 |

By facility and lender

*Working Capital Credit
PT Bank Mandiri (Persero) Tbk
Pre-export Credit
PT Bank UOB Indonesia
Overdraft (Note 4)
PT Bank Mandiri (Persero) Tbk*

Total

PT Bank Mandiri (Persero) Tbk ("Mandiri")

Fasilitas Kredit Modal Kerja

Perusahaan

Pada tanggal 20 Desember 2019, Perusahaan memperoleh fasilitas kredit modal kerja dari Mandiri, untuk pembiayaan modal kerja operasional usaha perkebunan kelapa sawit dan pabrik kelapa sawit. Fasilitas ini mempunyai limit maksimum sebesar Rp45.000. Fasilitas ini akan jatuh tempo dalam waktu satu tahun dan telah diperpanjang sampai dengan 19 Desember 2022.

Fasilitas ini diikat dengan jaminan atas piutang dagang dan persediaan milik Perusahaan (Catatan 5 dan 7), serta kondisi dan persyaratan yang sama seperti halnya utang bank jangka panjang yang diperoleh dari bank yang sama (Catatan 25).

PT Bank Mandiri (Persero) Tbk ("Mandiri")

Working Capital Credit Facility

The Company

On December 20, 2019, the Company obtained a working capital credit facility from Mandiri, for refinancing working capital for the operations of oil palm plantations and palm oil mill. This facility has a maximum limit totaling Rp45,000. The facility will mature within one year and has been extended until December 19, 2022.

This facility is secured by the Company's trade receivables and inventories (Notes 5 and 7), as well as the same terms and conditions as long-term bank loan obtained from the same bank (Note 25).

**PT SUMBER TANI AGUNG RESOURCES Tbk
DAN ENTITAS ANAKNYA
CATATAN ATAS LAPORAN
KEUANGAN KONSOLIDASIAN
Tanggal 31 Desember 2021 dan untuk
tahun yang berakhir pada tanggal tersebut
(Disajikan dalam jutaan Rupiah,
kecuali dinyatakan lain)**

**PT SUMBER TANI AGUNG RESOURCES Tbk
AND ITS SUBSIDIARIES
NOTES TO THE CONSOLIDATED
FINANCIAL STATEMENTS
As of December 31, 2021 and
for the year then ended
(Expressed in millions of Rupiah,
unless otherwise stated)**

19. UTANG BANK JANGKA PENDEK (lanjutan)

**PT Bank Mandiri (Persero) Tbk (“Mandiri”)
(lanjutan)**

Fasilitas Kredit Modal Kerja (lanjutan)

Perusahaan (lanjutan)

Suku bunga untuk tahun yang berakhir pada tanggal-tanggal 31 Desember 2021 dan 2020 masing-masing berkisar antara 8,25% - 9,00% dan 9,00% - 9,50% per tahun.

Saldo pinjaman pada tanggal 31 Desember 2020 sebesar Rp45.000. Pada tanggal 31 Desember 2021, Perusahaan tidak menggunakan fasilitas ini.

PT Karya Agung Sawita (“KAS”)

Pada tanggal 20 Desember 2019, KAS memperoleh fasilitas Kredit Modal Kerja (“KMK”) dari Mandiri dengan maksimum fasilitas sebesar Rp65.000 untuk pembiayaan modal kerja operasional usaha perkebunan kelapa sawit dan pabrik kelapa sawit. Fasilitas ini akan jatuh tempo dalam waktu satu tahun dan telah diperpanjang sampai dengan 19 Desember 2022.

Fasilitas kredit modal kerja diikat dengan jaminan atas piutang dagang dan persediaan milik KAS (Catatan 5 dan 7), serta kondisi dan persyaratan yang sama seperti halnya utang bank jangka panjang yang di peroleh dari bank yang sama (Catatan 25).

Suku bunga untuk tahun yang berakhir pada tanggal-tanggal 31 Desember 2021 dan 2020 masing-masing berkisar antara 8,25% - 9,00% dan 9,00% - 9,50% per tahun.

Saldo pinjaman pada tanggal 31 Desember 2020 sebesar Rp45.000. Pada tanggal 31 Desember 2021, KAS tidak menggunakan fasilitas ini.

PT Karya Serasi Jaya Abadi (“KSJA”)

Pada tanggal 20 Desember 2019, KSJA mendapatkan fasilitas Kredit Modal Kerja (“KMK”) dari Mandiri dengan maksimum fasilitas sebesar Rp40.000 untuk pembiayaan modal kerja operasional pabrik kelapa sawit, pabrik kernel crushing plant, serta pabrik ekstrak pelarut. Fasilitas ini akan jatuh tempo dalam waktu satu tahun dan telah diperpanjang sampai dengan 19 Desember 2022.

19. SHORT-TERM BANK LOANS (continued)

**PT Bank Mandiri (Persero) Tbk (“Mandiri”)
(continued)**

Working Capital Credit Facility (continued)

The Company (continued)

The interest rates for the years ended December 31, 2021 and 2020 ranged from 8.25% - 9.00% and 9.00% - 9.50% per annum, respectively.

The balance of the loan as of December 31, 2020 amounted to Rp45,000. As of December 31, 2021, the Company did not use this facility.

PT Karya Agung Sawita (“KAS”)

On December 20, 2019, KAS obtained a working capital credit facility from Mandiri with maximum facility amounting to Rp65,000, to finance the working capital needs of the oil palm plantations and palm oil mills. The facility will mature within one year and has been extended until December 19, 2022.

The working capital credit facility is secured by KAS' trade receivables and inventories (Notes 5 and 7), as well as the same terms and conditions as long-term bank loan obtained from the same bank (Note 25).

The interest rates for the years ended December 31, 2021 and 2020 ranged from 8.25% - 9.00% and 9.00% - 9.50% per annum, respectively.

The balance of the loan as of December 31, 2020 amounted to Rp45,000. As of December 31, 2021, KAS did not use this facility.

PT Karya Serasi Jaya Abadi (“KSJA”)

On December 20, 2019, KSJA obtained Working Capital Credit facility from Mandiri with maximum facility amounting to Rp40,000 to finance the working capital needs of the palm oil mill, kernel crushing and solvent extraction plant. The facility will mature within one year and has been extended to December 19, 2022.

**PT SUMBER TANI AGUNG RESOURCES Tbk
DAN ENTITAS ANAKNYA
CATATAN ATAS LAPORAN
KEUANGAN KONSOLIDASIAN
Tanggal 31 Desember 2021 dan untuk
tahun yang berakhir pada tanggal tersebut
(Disajikan dalam jutaan Rupiah,
kecuali dinyatakan lain)**

**PT SUMBER TANI AGUNG RESOURCES Tbk
AND ITS SUBSIDIARIES
NOTES TO THE CONSOLIDATED
FINANCIAL STATEMENTS
As of December 31, 2021 and
for the year then ended
(Expressed in millions of Rupiah,
unless otherwise stated)**

19. UTANG BANK JANGKA PENDEK (lanjutan)

**PT Bank Mandiri (Persero) Tbk (“Mandiri”)
(lanjutan)**

Fasilitas Kredit Modal Kerja (lanjutan)

PT Karya Serasi Jaya Abadi (“KSJA”) (lanjutan)

Fasilitas kredit modal kerja diikat dengan jaminan atas piutang dagang dan persediaan milik KSJA (Catatan 5 dan 7), serta kondisi dan persyaratan yang sama seperti halnya utang bank jangka panjang yang di peroleh dari bank yang sama (Catatan 25).

Suku bunga untuk tahun yang berakhir pada tanggal-tanggal 31 Desember 2021 dan 2020 masing-masing berkisar antara 8,75% - 9,00% dan 9,00% - 9,50% per tahun.

Saldo pinjaman pada tanggal 31 Desember 2020 sebesar Rp8.000. Pada tanggal 31 Desember 2021, KSJA tidak menggunakan fasilitas ini.

PT Madina Agrolestari (“MAL”)

Pada tanggal 29 Maret 2018, MAL memperoleh fasilitas Kredit Modal Kerja (“KMK”) dari Mandiri dengan maksimum fasilitas sebesar Rp20.000 untuk pembiayaan modal kerja operasional usaha perkebunan kelapa sawit dan pabrik kelapa sawit. Fasilitas ini akan jatuh tempo dalam waktu satu tahun dan telah diperpanjang sampai dengan 19 Desember 2022.

Fasilitas Kredit Modal Kerja diikat dengan jaminan atas piutang dagang dan persediaan milik MAL (Catatan 5 dan 7), serta kondisi dan persyaratan yang sama seperti halnya utang bank jangka panjang yang di peroleh dari bank yang sama (Catatan 25).

Suku bunga untuk tahun yang berakhir pada tanggal-tanggal 31 Desember 2021 dan 2020 masing-masing berkisar antara 9,00% dan 9,00% - 9,50% per tahun.

Saldo pinjaman pada tanggal 31 Desember 2020 sebesar Rp10.000. Pada tanggal 31 Desember 2021, MAL tidak menggunakan fasilitas ini.

19. SHORT-TERM BANK LOANS (continued)

**PT Bank Mandiri (Persero) Tbk (“Mandiri”)
(continued)**

Working Capital Credit Facility (continued)

**PT Karya Serasi Jaya Abadi (“KSJA”)
(continued)**

The working capital credit facility is secured by KSJA’s trade receivables and inventories (Notes 5 and 7), as well as the same terms and conditions as long-term bank loans obtained from the same bank (Note 25).

The interest rates for the years ended December 31, 2021 and 2020 ranged from 8.75% - 9.00% and 9.00% - 9.50% per annum, respectively.

The balance of the loan as of December 31, 2020 amounted to Rp8,000. As of December 31, 2021, KSJA did not use this facility.

PT Madina Agrolestari (“MAL”)

On March 29, 2018, MAL obtained a working capital credit facility from Mandiri with maximum facility amounting to Rp20,000, to finance the working capital needs of the oil palm plantations and palm oil mills. The facility will mature within one year and has been extended to December 19, 2022.

The working capital credit facility is secured by MAL’s trade receivables and inventories (Notes 5 and 7), as well as the same collateral, term and conditions as long-term bank loan obtained from the same bank (Note 25).

The interest rates for the years ended December 31, 2021 and 2020 ranged from 9.00% and 9.00% - 9.50% per annum, respectively.

The balances of the loan as of December 31, 2020 amounted to Rp10,000. As of December 31, 2021, MAL did not use this facility.

**PT SUMBER TANI AGUNG RESOURCES Tbk
DAN ENTITAS ANAKNYA
CATATAN ATAS LAPORAN
KEUANGAN KONSOLIDASIAN
Tanggal 31 Desember 2021 dan untuk
tahun yang berakhir pada tanggal tersebut
(Disajikan dalam jutaan Rupiah,
kecuali dinyatakan lain)**

**PT SUMBER TANI AGUNG RESOURCES Tbk
AND ITS SUBSIDIARIES
NOTES TO THE CONSOLIDATED
FINANCIAL STATEMENTS
As of December 31, 2021 and
for the year then ended
(Expressed in millions of Rupiah,
unless otherwise stated)**

19. UTANG BANK JANGKA PENDEK (lanjutan)

**PT Bank Mandiri (Persero) Tbk (“Mandiri”)
(lanjutan)**

Fasilitas Cerukan

Pada tanggal 2 Juni 2020, Perusahaan, PT Sumber Tani Agung (“STA”), PT Jaya Selamat Abadiraya (“JSA”), PT Tantahan Panduhup Asi (“TPA”), PT Flora Nusa Perdana (“FNP”), PT Madina Agrolestari (“MAL”), PT Dipta Agro Lestari (“DAL”), PT Putra Makmur Lestari (“PML”), PT Karyasukses Utamaprima (“KSUP”), PT Karya Agung Sawita (“KAS”), PT Karya Serasi Jaya Abadi (“KSJA”), PT Paten Alam Lestari (“PAL”), PT Transpacific Agro Industry (“TPAI”) dan PT Sumatera Candi Kencana (“SCK”) (“Peserta Pooling”) menandatangani perjanjian notional pooling dengan Mandiri, dengan Perusahaan bertindak sebagai kordinatornya. Berdasarkan perjanjian ini, Peserta Pooling memperoleh fasilitas pinjaman notional pooling dengan limit *overdraft* maksimum sebesar Rp100.000. Porsi Perusahaan sebesar Rp50.000. Fasilitas ini merupakan pembaharuan atas fasilitas pinjaman *notional pooling* sebelumnya, dimana dengan ditandatanganinya perjanjian ini maka fasilitas *notional pooling* sebelumnya dinyatakan tidak berlaku.

Pinjaman ini tanpa jaminan dan fasilitas ini akan jatuh tempo dalam satu tahun dan dapat diperpanjang berdasarkan permohonan tertulis kepada Mandiri. Pada tanggal 2 Juni 2021, fasilitas mengalami perpanjangan jangka waktu satu tahun sampai dengan 1 Juni 2022.

Saldo atas fasilitas cerukan pada tanggal 31 Desember 2021 dan 2020 adalah sebagai berikut:

| | 31 Desember 2021/ December 31, 2021 | 31 Desember 2020/ December 31, 2020 | | |
|--------------|--|--|-------------------------------------|-------------|
| Perusahaan | - | 18.991 | <i>The Company Subsidiaries</i> | |
| Entitas anak | | | | |
| PML | - | 8.052 | | <i>PML</i> |
| KSUP | - | 5.230 | | <i>KSUP</i> |
| KSJA | - | 1.083 | | <i>KSJA</i> |
| SCK | - | 1.063 | | <i>SCK</i> |
| Total | - | 34.419 | Total | |

Suku bunga untuk tahun yang berakhir pada tanggal-tanggal 31 Desember 2021 dan 2020 masing-masing sebesar 6,00% per tahun.

19. SHORT-TERM BANK LOANS (continued)

**PT Bank Mandiri (Persero) Tbk (“Mandiri”)
(continued)**

Overdraft Facility

The Company, PT Sumber Tani Agung (“STA”), PT Jaya Selamat Abadiraya (“JSA”), PT Tantahan Panduhup Asi (“TPA”), PT Flora Nusa Perdana (“FNP”), PT Madina Agrolestari (“MAL”), PT Dipta Agro Lestari (“DAL”), PT Putra Makmur Lestari (“PML”), PT Karyasukses Utamaprima (“KSUP”), PT Karya Agung Sawita (“KAS”), PT Karya Serasi Jaya Abadi (“KSJA”), PT Paten Alam Lestari (“PAL”), PT Transpacific Agro Industry (“TPAI”) dan PT Sumatera Candi Kencana (“SCK”) (“the Polling Participants”) entered into notional pooling agreement with Mandiri, with the Company as the coordinator. Based on this agreement, the Pooling Participants obtained a notional pooling loan facility with a maximum overdraft limit totaling to Rp100,000. The portion of the limit pertaining to the Company amounted to Rp50,000. This facility is a restatement of the previous notional pooling loan facility, which by signing this agreement, the previous notional pooling loan facility has been terminated.

The loan is unsecured and this facility will mature within one year and can be extended based on written application to Mandiri. On June 2, 2021, the facility has been extended for one year until June 1, 2022.

The outstanding balance of overdraft facility as of December 31, 2021 and 2020 are as follows:

The interest rate for the years ended December 31, 2021 and 2020 is 6.00% per annum, respectively.

**PT SUMBER TANI AGUNG RESOURCES Tbk
DAN ENTITAS ANAKNYA
CATATAN ATAS LAPORAN
KEUANGAN KONSOLIDASIAN
Tanggal 31 Desember 2021 dan untuk
tahun yang berakhir pada tanggal tersebut
(Disajikan dalam jutaan Rupiah,
kecuali dinyatakan lain)**

**PT SUMBER TANI AGUNG RESOURCES Tbk
AND ITS SUBSIDIARIES
NOTES TO THE CONSOLIDATED
FINANCIAL STATEMENTS
As of December 31, 2021 and
for the year then ended
(Expressed in millions of Rupiah,
unless otherwise stated)**

19. UTANG BANK JANGKA PENDEK (lanjutan)

PT Bank UOB Indonesia (“UOB”)

**PT Sumber Tani Agung Oils and Fats
 (“STAOF”)**

Pada tanggal 14 April 2020, STAOF menandatangani perjanjian kredit dengan UOB. STAOF memperoleh fasilitas kredit *pre-export* sejumlah Rp90.000 dan maksimum untuk setiap penarikan adalah 3 (tiga) bulan. Pada tanggal 13 April 2021, fasilitas kredit ini diubah dengan menambahkan sublimit fasilitas *standby letter of credit* sejumlah AS\$2.000.000. Kedua fasilitas tersebut tidak boleh melebihi Rp90.000. Fasilitas ini akan jatuh tempo dalam waktu satu tahun. Pada tanggal 13 April 2021, fasilitas diperpanjang sampai dengan 14 April 2022.

Suku bunga atas pinjaman dalam Dolar AS untuk tahun yang berakhir pada tanggal-tanggal 31 Desember 2021 dan 2020 masing-masing sebesar 4,00% per tahun. Saldo pinjaman pada tanggal 31 Desember 2020 sebesar AS\$1.000.000 atau ekuivalen dalam Rp14.105.

Jaminan atas fasilitas ini berupa sertifikat Hak Guna Bangunan (“HGB”) dan tanah milik PT Malibu Surya Agung, pihak berelasi.

Berdasarkan perjanjian pinjaman, STAOF harus mendapatkan persetujuan tertulis dari bank terkait kondisi berikut:

1. Melakukan perubahan atas susunan pemegang saham;
2. Melakukan kegiatan usaha selain yang disebutkan dalam anggaran dasar;
3. Membubarkan/mengajukan permohonan kepailitan atau penundaan kewajiban pembayaran utang melalui pengadilan Niaga;
4. Melakukan penggabungan usaha, konsolidasi, akuisisi dengan perusahaan atau pihak lain, serta melakukan pemisahan usaha;
5. Memberikan/menerima pinjaman kepada pihak lain, kecuali dalam rangka kegiatan operasional usaha;
6. Melakukan penyertaan modal, pengambilalihan saham, investasi baru di perusahaan lain atau mendirikan anak perusahaan.

Pada tanggal 31 Desember 2020, STAOF telah memenuhi persyaratan tersebut.

Pada tanggal 24 Juni 2021, STAOF telah melakukan pelunasan atas fasilitas ini dan menutup fasilitas tersebut.

19. SHORT-TERM BANK LOANS (continued)

PT Bank UOB Indonesia (“UOB”)

**PT Sumber Tani Agung Oils and Fats
 (“STAOF”)**

On April 14, 2020, STAOF entered into loan agreement with UOB. STAOF obtained a *pre-export credit facility* with a maximum limit of Rp90,000 and maximum for each withdrawal of 3 (three) months. On April 13, 2021, this credit facility has been amended by adding a *standby letter of credit sublimit facility* amounting to US\$2,000,000. Both facilities must not exceed Rp90,000. The facility will mature within one year. On April 13, 2021, the facility has been extended until April 14, 2022.

The interest rate of loan in US Dollar for the years ended December 31, 2021 and 2020 is 4,00% per annum, respectively. The balance of the loan as of December 31, 2020 amounted to US\$1,000,000 or equivalent to Rp14,105.

This facility is collateralized by Building Usage Right (“Hak Guna Bangunan (HGB)”) and land owned by PT Malibu Surya Agung, a related party.

Based on the loan agreement, STAOF is required to obtain written approval from the bank related to conditions as follows:

1. Make changes to the composition of shareholders;
2. Conduct business activities other than those stated in the articles of association;
3. Dissolve/file an application for bankruptcy or postponement of debt payment obligations through the Commercial Court;
4. Conduct business mergers, consolidations, acquisitions with other companies or parties, as well as conducting business separations;
5. Provide/receive loans to other parties, except in the context of business operations;
6. Make investment in shares, takeover of shares, new investments in other companies or establish subsidiaries.

As December 31, 2020, STAOF complied with all the covenants.

On June 24, 2021, STAOF fully repaid this facility and terminated this facility.

**PT SUMBER TANI AGUNG RESOURCES Tbk
DAN ENTITAS ANAKNYA
CATATAN ATAS LAPORAN
KEUANGAN KONSOLIDASIAN
Tanggal 31 Desember 2021 dan untuk
tahun yang berakhir pada tanggal tersebut
(Disajikan dalam jutaan Rupiah,
kecuali dinyatakan lain)**

**PT SUMBER TANI AGUNG RESOURCES Tbk
AND ITS SUBSIDIARIES
NOTES TO THE CONSOLIDATED
FINANCIAL STATEMENTS
As of December 31, 2021 and
for the year then ended
(Expressed in millions of Rupiah,
unless otherwise stated)**

19. UTANG BANK JANGKA PENDEK (lanjutan)

PT Bank DBS Indonesia (“DBS”)

Perusahaan

Pada tanggal 16 September 2011, Perusahaan menandatangani perjanjian kredit dengan DBS dengan rincian sebagai berikut:

- a. Fasilitas *uncommitted revolving* sebesar Rp100.000. Jangka waktu fasilitas kredit adalah 1 (satu) tahun dan telah diperpanjang sampai 30 September 2020.
- b. Fasilitas pinjaman berjangka sebesar Rp50.000. Jangka waktu fasilitas kredit adalah 5 (lima) tahun.

Berdasarkan perubahan terakhir perjanjian fasilitas perbankan pada tanggal 2 Agustus 2016, Perusahaan memperoleh tambahan fasilitas berupa fasilitas *committed revolving* sebesar Rp25.000 dengan jangka waktu fasilitas kredit adalah 3 (tiga) tahun, dimana telah diperpanjang sampai 30 September 2022.

Fasilitas ini diikat dengan jaminan serta kondisi dan persyaratan yang sama seperti halnya utang bank jangka panjang yang di peroleh dari bank yang sama (Catatan 25).

Suku bunga pada tahun yang berakhir pada tanggal 31 Desember 2020 berkisar antara 9,85% - 10,20% per tahun.

Pada bulan Februari 2020, Perusahaan telah melakukan pelunasan atas fasilitas pinjaman ini dan pada bulan Maret 2020, Perusahaan menutup fasilitas tersebut.

PT Sumber Tani Agung (“STA”)

Berdasarkan Akta Perjanjian Fasilitas Perbankan No. 32 pada tanggal 26 Oktober 2011 dari Notaris Henry Tjong S.H., STA memperoleh fasilitas *pinjaman revolving* sejumlah Rp100.000, dengan maksimum untuk setiap penarikan adalah 3 (tiga) bulan.

Pada tanggal 18 Desember 2018, Fasilitas ini diturunkan menjadi Rp85.000. Fasilitas ini telah beberapa kali diubah, terakhir pada tanggal 24 Januari 2019 dengan mengembalikan limit maksimum menjadi Rp100.000, dimana dibutuhkan persetujuan dari Bank untuk penarikan melebihi Rp85.000. Fasilitas ini jatuh tempo pada tanggal 30 September 2020.

19. SHORT-TERM BANK LOANS (continued)

PT Bank DBS Indonesia (“DBS”)

The Company

On September 16, 2011, the Company entered into a loan agreement with DBS, with the following details:

- a. *Uncommitted revolving facility* amounting to Rp100,000. The loan period is 1 (one) year and has been extended to September 30, 2020.
- b. *Term loan facility* amounting to Rp50,000. The loan period is for 5 (five) years.

Based on the latest amendment of this banking facility agreement, dated August 2, 2016, the Company obtained an additional committed revolving facility amounting to Rp25,000 with a loan period of 3 (three) years, which has been extended to September 30, 2022.

These facilities are secured by the same collateral, terms and conditions as the long-term bank loan obtained from the same bank (Note 25).

Interest rates charged for the year ended December 31, 2020 ranged from 9.85% - 10.20% per annum.

In February 2020, the Company has repaid this loan facility and in March 2020, the Company terminated the facility.

PT Sumber Tani Agung (“STA”)

According to the Deed of Banking Facility Agreement No. 32 dated on October 26, 2011 from Notary Henry Tjong, S.H., STA obtained a revolving credit facility with a maximum limit of Rp100,000, with maximum for each withdrawal is 3 (three) months.

On December 18, 2018, this facility was reduced to Rp85,000. This facility has been amended several times, the latest dated January 24, 2019 by returning the maximum limit to Rp100,000, which requires approval from the Bank for withdrawals in excess of Rp85,000. The facility matured on September 30, 2020.

**PT SUMBER TANI AGUNG RESOURCES Tbk
DAN ENTITAS ANAKNYA
CATATAN ATAS LAPORAN
KEUANGAN KONSOLIDASIAN
Tanggal 31 Desember 2021 dan untuk
tahun yang berakhir pada tanggal tersebut
(Disajikan dalam jutaan Rupiah,
kecuali dinyatakan lain)**

**PT SUMBER TANI AGUNG RESOURCES Tbk
AND ITS SUBSIDIARIES
NOTES TO THE CONSOLIDATED
FINANCIAL STATEMENTS
As of December 31, 2021 and
for the year then ended
(Expressed in millions of Rupiah,
unless otherwise stated)**

19. UTANG BANK JANGKA PENDEK (lanjutan)

PT Bank DBS Indonesia (“DBS”) (lanjutan)

PT Sumber Tani Agung (“STA”) (lanjutan)

Jaminan atas fasilitas ini berupa sertifikat Hak Guna Usaha (“HGU”), Hak Guna Bangunan (“HGB”), fidusia mesin, fidusia persediaan dan fidusia tagihan milik STA (Catatan 5, 7 dan 12).

Fasilitas ini diikat dengan jaminan serta kondisi dan persyaratan yang sama seperti halnya utang bank jangka panjang yang diperoleh dari bank yang sama (Catatan 25).

Suku bunga pada tahun yang berakhir pada tanggal 31 Desember 2020 sebesar 9,85% per tahun.

STA telah melakukan pelunasan atas fasilitas pinjaman ini pada bulan Januari 2020. STA menutup fasilitas tersebut pada bulan Maret 2020.

PT Tantahan Panduhup Asi (“TPA”)

Pada tanggal 6 September 2016, TPA memperoleh fasilitas pinjaman *revolving* dari DBS. Fasilitas ini mempunyai limit maksimum sebesar Rp20.000, dengan maksimum untuk setiap penarikan adalah 3 (tiga) bulan.

Fasilitas ini telah beberapa kali diubah, terakhir pada tanggal 23 Februari 2018, dengan limit maksimum meningkat menjadi Rp70.000.

Fasilitas ini diikat dengan jaminan serta kondisi dan persyaratan yang sama seperti halnya utang bank jangka panjang yang diperoleh dari bank yang sama (Catatan 25). Fasilitas ini jatuh tempo pada tanggal 30 September 2020.

Suku bunga pada tahun yang berakhir pada tanggal 31 Desember 2020 sebesar 9,85% per tahun.

TPA telah melakukan pelunasan atas fasilitas pinjaman ini pada bulan Januari 2020. TPA menutup fasilitas tersebut pada bulan Maret 2020.

19. SHORT-TERM BANK LOANS (continued)

PT Bank DBS Indonesia (“DBS”) (continued)

PT Sumber Tani Agung (“STA”) (continued)

This facility is collateralized by STA’s Cultivation Rights Title (“Hak Guna Usaha (HGU)”), Building Usage Right (“Hak Guna Bangunan” or “HGB”), fiduciary machine, fiduciary inventory and fiduciary claim (Notes 5, 7 and 12).

The facility is secured by the same collateral, terms and conditions as long-term bank loan obtained from the same bank (Note 25).

Interest rate charged for the year ended December 31, 2020 was 9.85% per annum.

STA repaid this loan facility in January 2020. STA terminated this facility in March 2020.

PT Tantahan Panduhup Asi (“TPA”)

On September 6, 2016, TPA obtained a revolving credit facility from DBS. This facility has a maximum limit totaling Rp20,000, with maximum for each withdrawal is 3 (three) months.

This facility has been amended several times, the latest dated February 23, 2018, with maximum limit increased to Rp70,000.

This facility is tied to the same terms and conditions as long-term bank loan obtained from the same bank (Note 25). The facility matured on September 30, 2020.

Interest rate charged for the year ended December 31, 2020 was 9.85% per annum.

TPA repaid this loan facility in January 2020. TPA terminated the facility in March 2020.

**PT SUMBER TANI AGUNG RESOURCES Tbk
DAN ENTITAS ANAKNYA
CATATAN ATAS LAPORAN
KEUANGAN KONSOLIDASIAN
Tanggal 31 Desember 2021 dan untuk
tahun yang berakhir pada tanggal tersebut
(Disajikan dalam jutaan Rupiah,
kecuali dinyatakan lain)**

**PT SUMBER TANI AGUNG RESOURCES Tbk
AND ITS SUBSIDIARIES
NOTES TO THE CONSOLIDATED
FINANCIAL STATEMENTS
As of December 31, 2021 and
for the year then ended
(Expressed in millions of Rupiah,
unless otherwise stated)**

19. UTANG BANK JANGKA PENDEK (lanjutan)

Pembayaran utang bank jangka pendek

| | 31 Desember 2021/ December 31, 2021 | 31 Desember 2020/ December 31, 2020 |
|-------------------------------|--|--|
| PT Bank Mandiri (Persero) Tbk | 447.000 | 618.500 |
| PT Bank UOB Indonesia | 80.712 | 13.193 |
| PT Bank DBS Indonesia | - | 353.500 |
| Total | 527.712 | 985.193 |

Kepatuhan atas syarat pinjaman

Pada tanggal 31 Desember 2021 dan 2020, Grup telah memenuhi semua persyaratan pinjaman jangka pendek seperti yang diungkapkan pada Catatan 25.

19. SHORT-TERM BANK LOANS (continued)

Payments of short-term bank loans

| | 31 Desember 2021/ December 31, 2021 | 31 Desember 2020/ December 31, 2020 |
|-------------------------------|--|--|
| PT Bank Mandiri (Persero) Tbk | 447.000 | 618.500 |
| PT Bank UOB Indonesia | 80.712 | 13.193 |
| PT Bank DBS Indonesia | - | 353.500 |
| Total | 527.712 | 985.193 |

Compliance with loan covenants

As of December 31, 2021 and 2020, the Group has complied with all the covenants of the short-term loans as disclosed in Note 25.

20. UTANG USAHA

| | 31 Desember 2021/ December 31, 2021 | 31 Desember 2020/ December 31, 2020 |
|------------------------------------|--|--|
| Pihak ketiga | | |
| Dalam Rupiah | 128.943 | 70.417 |
| Dalam Dolar AS | 6 | 28 |
| Dalam Ringgit Malaysia | 4 | 4 |
| Subtotal | 128.953 | 70.449 |
| Pihak-pihak berelasi (Catatan 38d) | | |
| Dalam Rupiah | 1.751 | 1.721 |
| Total | 130.704 | 72.170 |

Rincian utang usaha pihak ketiga berdasarkan pemasok adalah sebagai berikut:

| | 31 Desember 2021/ December 31, 2021 | 31 Desember 2020/ December 31, 2020 |
|---|--|--|
| PT Dupan Anugerah Lestari | 26.903 | - |
| PT Anugerah Pupuk Lestari | 10.423 | - |
| PT Sawit Sukses Sejati | 5.428 | 2.758 |
| PT Citra Indah Pertiwi | 4.376 | - |
| PT Multiagro Sumatera Jaya | 3.961 | - |
| PT Prima Sauhur Lestari | 2.848 | - |
| PT Sumber Sawit Makmur | 2.687 | 1.744 |
| PT AKR Corporindo Tbk | 2.597 | 1.081 |
| PT Yorgo Anugerah Nusantara | 2.557 | - |
| KUD Gunung Agung Sawita | 2.246 | 1.222 |
| CV Melati Nababan | 2.027 | 1.134 |
| PT Indra Angkola Energy | 2.003 | 63 |
| PT Agro Tradisi | - | 10.371 |
| Lain-lain (masing-masing di bawah Rp2.000) | 60.897 | 52.076 |
| Total | 128.953 | 70.449 |

20. TRADE PAYABLES

| |
|--|
| Third parties In Rupiah |
| In US Dollar |
| In Malaysian Ringgit |
| Sub-total Related parties (Note 38d) In Rupiah |
| Total |

The details of trade payables from third parties based on suppliers are as follows:

| |
|-----------------------------|
| PT Dupan Anugerah Lestari |
| PT Anugerah Pupuk Lestari |
| PT Sawit Sukses Sejati |
| PT Citra Indah Pertiwi |
| PT Multiagro Sumatera Jaya |
| PT Prima Sauhur Lestari |
| PT Sumber Sawit Makmur |
| PT AKR Corporindo Tbk |
| PT Yorgo Anugerah Nusantara |
| KUD Gunung Agung Sawita |
| CV Melati Nababan |
| PT Indra Angkola Energy |
| PT Agro Tradisi |
| Others (below Rp2,000 each) |
| Total |

**PT SUMBER TANI AGUNG RESOURCES Tbk
DAN ENTITAS ANAKNYA
CATATAN ATAS LAPORAN
KEUANGAN KONSOLIDASIAN
Tanggal 31 Desember 2021 dan untuk
tahun yang berakhir pada tanggal tersebut
(Disajikan dalam jutaan Rupiah,
kecuali dinyatakan lain)**

**PT SUMBER TANI AGUNG RESOURCES Tbk
AND ITS SUBSIDIARIES
NOTES TO THE CONSOLIDATED
FINANCIAL STATEMENTS
As of December 31, 2021 and
for the year then ended
(Expressed in millions of Rupiah,
unless otherwise stated)**

20. UTANG USAHA (lanjutan)

Analisis umur utang usaha adalah sebagai berikut:

| | <u>31 Desember 2021/ December 31, 2021</u> | <u>31 Desember 2020/ December 31, 2020</u> | |
|--------------------|--|--|-------------------|
| Lancar | 113.651 | 66.251 | Current |
| Lewat jatuh tempo: | | | Overdue: |
| 1 - 30 hari | 11.405 | 5.824 | 1 - 30 days |
| 31 - 60 hari | 5.265 | 12 | 31 - 60 days |
| 61 - 90 hari | 238 | 28 | 61 - 90 days |
| Lebih dari 90 hari | 145 | 55 | More than 90 days |
| Total | 130.704 | 72.170 | Total |

Utang usaha tidak dijamin, tidak dikenakan bunga dan umumnya memiliki jangka waktu pembayaran sampai dengan 30 hari.

The aging analysis of trade payables are as follows:

Trade payables are unsecured, non-interest bearing and generally subject up to 30 days term of payment.

21. UTANG NON-USAHA

| | <u>31 Desember 2021/ December 31, 2021</u> | <u>31 Desember 2020/ December 31, 2020</u> | |
|------------------------------------|--|--|----------------------------|
| Pihak ketiga | | | Third parties |
| Dalam Rupiah | 77.454 | 21.779 | In Rupiah |
| Dalam Dolar AS | 3.060 | 2.135 | In US Dollar |
| Subtotal | 80.514 | 23.914 | Sub-total |
| Pihak-pihak berelasi (Catatan 38e) | | | Related parties (Note 38e) |
| Dalam Rupiah | 100 | 290 | In Rupiah |
| Total | 80.614 | 24.204 | Total |

Utang non-usaha kepada pihak ketiga terutama terdiri atas utang kontraktor, plasma, karyawan, pembelian aset tetap dan lainnya.

Non-trade payables to third parties mainly consist of payables to contractors, plasma, employees, purchase of fixed assets and others.

Utang non-usaha tidak dikenakan bunga dan tidak memiliki jaminan serta umumnya memiliki jangka waktu pembayaran sampai dengan 30 hari.

Non-trade payables are non-interest bearing and unsecured and generally subject up to 30 days term of payment.

22. UANG MUKA PENJUALAN

Uang muka penjualan merupakan uang muka yang diterima dari pelanggan sehubungan dengan penjualan tandan buah segar, minyak sawit, inti sawit, cangkang, serat kelapa sawit dan limbah.

22. SALES ADVANCES

Sales advances represent advances received from customers in relation to sales of fresh fruit bunches, crude palm oil, palm kernel, palm shell, fiber palm oil and junk cost.

**PT SUMBER TANI AGUNG RESOURCES Tbk
DAN ENTITAS ANAKNYA
CATATAN ATAS LAPORAN
KEUANGAN KONSOLIDASIAN
Tanggal 31 Desember 2021 dan untuk
tahun yang berakhir pada tanggal tersebut
(Disajikan dalam jutaan Rupiah,
kecuali dinyatakan lain)**

**PT SUMBER TANI AGUNG RESOURCES Tbk
AND ITS SUBSIDIARIES
NOTES TO THE CONSOLIDATED
FINANCIAL STATEMENTS
As of December 31, 2021 and
for the year then ended
(Expressed in millions of Rupiah,
unless otherwise stated)**

23. PERPAJAKAN

a. Pajak dibayar di muka

| | 31 Desember 2021/ December 31, 2021 | 31 Desember 2020/ December 31, 2020 |
|-------------------------|--|--|
| Perusahaan: | | |
| Pajak pertambahan nilai | 329 | 45.958 |
| Entitas anak: | | |
| Pajak pertambahan nilai | 86.397 | 48.130 |
| Total | 86.726 | 94.088 |

Perusahaan

Pada beberapa tanggal di tahun 2019, Perusahaan telah menerima surat pengembalian pendahuluan kelebihan pembayaran pajak pertambahan nilai untuk periode Desember 2018 dan dari Januari sampai dengan Oktober 2019 total sebesar Rp26.652 dengan total koreksi sebesar Rp89. Dari bulan Maret sampai dengan Oktober 2019 dan Januari 2020, Perusahaan telah menerima pengembalian tersebut sebesar Rp26.503, setelah dikurangi denda pajak sebesar Rp60. Pada bulan Juni dan September 2020, Perusahaan telah menerima pengembalian tersebut sebesar Rp86. Sisanya sebesar Rp3 ditagih melalui pemeriksaan, dan dicatat dalam akun "Tagihan restitusi pajak" pada laporan posisi keuangan konsolidasian tahun 2020. Berdasarkan hasil pemeriksaan pajak, Perusahaan telah membebaskan pengembalian pendahuluan sebesar Rp3 sebagai "Beban lainnya" pada laporan laba rugi dan penghasilan komprehensif lain konsolidasian tahun 2021.

Pada beberapa tanggal di tahun 2020, Perusahaan telah menerima surat pengembalian pendahuluan kelebihan pembayaran pajak pertambahan nilai untuk periode November dan Desember 2019 serta Januari sampai dengan Oktober 2020 total sebesar Rp84.970 dengan total koreksi sebesar Rp3.132, dimana koreksi sebesar Rp2.609 tersebut juga telah ditagih melalui pengembalian pendahuluan yang kedua. Dari bulan Februari, April sampai dengan November 2020 dan Januari 2021, Perusahaan telah menerima pengembalian tersebut sebesar Rp84.439, setelah dikurangi denda pajak sebesar Rp8.

23. TAXATION

a. Prepaid taxes

The Company:
Value-added tax

Subsidiaries:
Value-added tax

Total

The Company

On several dates in 2019, the Company received advance overpayment refund letters for value-added tax for the periods of December 2018 and from January to October 2019 totaling Rp26,652 with balance corrections totaling Rp89. From March to October 2019 and January 2020, the Company received the refunds amounting to Rp26,503, after deducting tax penalties amounting to Rp60. In June and September 2020, the Company received the refunds amounting to Rp86. The remaining balance of Rp3 was claimed through an examination, and is recorded in "Claims for tax refund" account in the 2020 consolidated statement of financial position. Based on the result of the tax audit, the Company charged advance refund of Rp3 as "Other expenses" in the 2021 consolidated statement of profit or loss and other comprehensive income.

On several dates in 2020, the Company received advance overpayment refund letters for value-added tax for the periods of November and December 2019 and January to October 2020 totaling Rp84,970 with balance corrections totaling Rp3,132, which corrections of Rp2,609 has been collected through the second overpayment refund. From February, April to November 2020 and January 2021, the Company received the refund amounting to Rp84,439, after deducting tax penalties amounting to Rp8.

**PT SUMBER TANI AGUNG RESOURCES Tbk
DAN ENTITAS ANAKNYA
CATATAN ATAS LAPORAN
KEUANGAN KONSOLIDASIAN
Tanggal 31 Desember 2021 dan untuk
tahun yang berakhir pada tanggal tersebut
(Disajikan dalam jutaan Rupiah,
kecuali dinyatakan lain)**

**PT SUMBER TANI AGUNG RESOURCES Tbk
AND ITS SUBSIDIARIES
NOTES TO THE CONSOLIDATED
FINANCIAL STATEMENTS
As of December 31, 2021 and
for the year then ended
(Expressed in millions of Rupiah,
unless otherwise stated)**

23. PERPAJAKAN (lanjutan)

a. Pajak dibayar di muka (lanjutan)

Perusahaan (lanjutan)

Pada beberapa tanggal di tahun 2021, Perusahaan telah menerima surat pengembalian pendahuluan kelebihan pembayaran pajak pertambahan nilai periode Januari sampai Oktober 2021 sebesar Rp56.320 dengan koreksi sebesar Rp32. Koreksi sebesar Rp31 ditagih melalui pengembalian pendahuluan yang kedua. Sisanya sebesar Rp1 akan ditagih melalui pemeriksaan, dan dicatat dalam akun "Tagihan restitusi pajak" pada laporan posisi keuangan konsolidasian tahun 2021. Dari bulan April, Mei, Juli sampai dengan Oktober, Desember 2021 dan Januari 2022, Perusahaan telah menerima pengembalian pendahuluan tersebut sebesar Rp56.280, setelah dikurangi denda pajak sebesar Rp8.

Entitas anak

PT Karya Agung Sawita ("KAS")

Pada beberapa tanggal di tahun 2019, KAS menerima surat ketetapan pajak lebih bayar ("SKPLB") atas pajak pertambahan nilai untuk periode Desember 2017 dan Januari sampai dengan Oktober 2018 sebesar Rp58.411 dari total Rp58.578. KAS juga menerima surat tagihan pajak atas pajak pertambahan nilai untuk masa pajak April sampai dengan Juni 2018 atas sanksi administrasi berupa denda sebesar Rp3.410. Pada tahun 2019 dan 2020, KAS telah menerima restitusi ini masing-masing sebesar Rp51.789 dan Rp3.208, setelah dikurangkan dengan surat tagihan pajak atas pajak pertambahan nilai periode April sampai dengan Juni 2018 dan surat tagihan pajak atas pajak penghasilan pasal 21 sebesar Rp4 dan membebaskan seluruh koreksi pajak pertambahan nilai tersebut sebesar Rp167 yang dicatat dalam "Beban lainnya" pada laporan laba rugi dan penghasilan komprehensif lain konsolidasian tahun 2019. Pada tanggal 12 Desember 2019, KAS menerima surat pembatalan ketetapan pajak atas surat tagihan pajak terhadap pajak pertambahan nilai untuk masa pajak April dan Mei 2018 sebesar Rp2.430. Pada tanggal 24 Januari 2020, KAS telah menerima pengembalian tersebut.

23. TAXATION (continued)

a. Prepaid taxes (continued)

The Company (continued)

On several dates in 2021, the Company received advance overpayment refund letters for value-added tax for the period of January to October 2021 totaling Rp56,320 with balance corrections totaling to Rp32. The corrections of Rp31 will be claimed by second advances. The remaining Rp1 will be claimed through examination, and is recorded in "Claims for tax refund" account in the 2021 consolidated statement of financial position. From April, May, July to October, December 2021 and January 2022, the Company received the refund amounting to Rp56,280, after deducting tax penalties amounting to Rp8.

Subsidiaries

PT Karya Agung Sawita ("KAS")

On several dates in 2019, KAS received a tax assessment letter for overpayment of value-added tax ("SKPLB") for the period December 2017 and January to October 2018 amounting to Rp58,411 from total of Rp58,578. KAS also received a tax collection letter for value-added tax for the period from April to June 2018 for tax penalties amounting to Rp3,410. In 2019 and 2020, KAS received the refund amounting to Rp51,789 and Rp3,208, respectively, after deduction for tax collection letter of value-added tax for the period April to June 2018 and tax collection letter of income tax art 21 amounting to Rp4 and the correction of the value-added tax totaling Rp167 is recorded in "Other expenses" in the 2019 consolidated statement of profit or loss and other comprehensive income. On December 12, 2019, KAS received cancellation of tax assessment letters for value-added tax for the period of April and May 2018 amounting to Rp2,430. On January 24, 2020, KAS received this refund.

**PT SUMBER TANI AGUNG RESOURCES Tbk
DAN ENTITAS ANAKNYA
CATATAN ATAS LAPORAN
KEUANGAN KONSOLIDASIAN
Tanggal 31 Desember 2021 dan untuk
tahun yang berakhir pada tanggal tersebut
(Disajikan dalam jutaan Rupiah,
kecuali dinyatakan lain)**

**PT SUMBER TANI AGUNG RESOURCES Tbk
AND ITS SUBSIDIARIES
NOTES TO THE CONSOLIDATED
FINANCIAL STATEMENTS
As of December 31, 2021 and
for the year then ended
(Expressed in millions of Rupiah,
unless otherwise stated)**

23. PERPAJAKAN (lanjutan)

a. Pajak dibayar di muka (lanjutan)

Entitas anak (lanjutan)

PT Karya Serasi Jaya Abadi (“KSJA”)

Pada beberapa tanggal di tahun 2020, KSJA telah menerima surat pengembalian pendahuluan kelebihan pembayaran pajak pertambahan nilai untuk periode November, Desember 2019 dan Januari sampai dengan Mei 2020 total sebesar Rp19.832 dengan total koreksi sebesar Rp5, dimana koreksi tersebut juga telah ditagih melalui pengembalian pendahuluan yang kedua. Dari bulan Februari, Maret, Juni sampai dengan Agustus, Oktober sampai dengan Desember 2020 dan Februari 2021, KSJA telah menerima pengembalian tersebut sebesar Rp19.752, setelah dikurangi surat ketetapan pajak kurang bayar atas pajak pertambahan nilai periode April 2019 sebesar Rp80. Pada bulan Desember 2020, KSJA juga melakukan pembetulan SPT Masa PPN masa pajak Maret, April dan Mei 2020 yang mengakibatkan total kurang bayar sebesar Rp938. Pada bulan Februari 2021, KSJA juga telah menerima tambahan surat pengembalian pendahuluan kelebihan pembayaran pajak pertambahan nilai untuk periode Januari 2020 sebesar Rp241 dan menerima pengembalian pendahuluan tersebut di bulan Maret 2021.

Pada beberapa tanggal di tahun 2021, KSJA juga menerima surat pengembalian pendahuluan kelebihan pembayaran pajak pertambahan nilai untuk periode Juni sampai Desember 2020 dan Januari sampai dengan Juli 2021 total sebesar Rp70.677. Pada bulan Februari, Maret, Juni sampai dengan September, November, Desember 2021 dan Januari 2022, KSJA telah menerima seluruh pengembalian tersebut.

PT Tantahan Panduhup Asi (“TPA”)

Pada beberapa tanggal di tahun 2020, TPA telah menerima surat pengembalian pendahuluan kelebihan pembayaran pajak pertambahan nilai untuk periode November sampai dengan Desember 2019 dan Januari sampai dengan Oktober 2020 total sebesar Rp28.749 dengan total koreksi sebesar Rp365, dimana koreksi tersebut juga telah ditagih melalui pengembalian pendahuluan yang kedua. Dari bulan Februari sampai dengan Desember 2020, Januari sampai dengan Maret 2021 dan Mei 2021, TPA telah menerima pengembalian sebesar Rp28.732 dikurangi surat tagihan pajak - pajak pertambahan nilai sebesar Rp17.

23. TAXATION (continued)

a. Prepaid taxes (continued)

Subsidiaries (continued)

PT Karya Serasi Jaya Abadi (“KSJA”)

On several dates in 2020, KSJA received advance overpayment refund letters of value-added tax for the period November, December 2019 and January to May 2020 totaling Rp19,832 with balance corrections totaling Rp5, which the corrections has been collected through the second overpayment refund. From February, March, June to August, October to December 2020 and February 2021, KSJA has received the refund amounting to Rp19,752, after deducting tax assesment letter for underpayment of value-added tax of period April 2019 amounting to Rp80. On December 2020, KSJA also did a tax correction for value-added-tax for the period March, April and May 2020 which resulted in underpayment totaling Rp938. On February 2021, KSJA also received additional advance overpayment refund letters of value-added tax for the period January 2020 amounting to Rp241 and received overpayment refund on March 2021.

On several dates in 2021, KSJA received advance overpayment refund letters of value-added tax for the period June to December 2020 and January to July 2021 totaling Rp70,677. In February, March, June to September, November, December 2021 and January 2022, KSJA has received the refund.

PT Tantahan Panduhup Asi (“TPA”)

On several dates in 2020, TPA received advance overpayment refund letters for value-added tax for the periods of November to December 2019 and January to October 2020 totaling to Rp28,749 with balance corrections totaling to Rp365, which the corrections has been collected through the second overpayment refund. From February to December 2020, January to March 2021 and May 2021, TPA received the refund amounting to Rp28,732, after deduction for tax collection letter - value-added tax amounting to Rp17.

**PT SUMBER TANI AGUNG RESOURCES Tbk
DAN ENTITAS ANAKNYA
CATATAN ATAS LAPORAN
KEUANGAN KONSOLIDASIAN
Tanggal 31 Desember 2021 dan untuk
tahun yang berakhir pada tanggal tersebut
(Disajikan dalam jutaan Rupiah,
kecuali dinyatakan lain)**

**PT SUMBER TANI AGUNG RESOURCES Tbk
AND ITS SUBSIDIARIES
NOTES TO THE CONSOLIDATED
FINANCIAL STATEMENTS
As of December 31, 2021 and
for the year then ended
(Expressed in millions of Rupiah,
unless otherwise stated)**

23. PERPAJAKAN (lanjutan)

a. Pajak dibayar di muka (lanjutan)

Entitas anak (lanjutan)

**PT Tantahan Panduhup Asi ("TPA")
(lanjutan)**

Pada beberapa tanggal di tahun 2021, TPA telah menerima surat pengembalian pendahuluan kelebihan pembayaran pajak pertambahan nilai untuk periode November sampai dengan Desember 2020 dan Januari sampai dengan Oktober 2021 total sebesar Rp34.477 dengan total koreksi sebesar Rp1.039, dimana koreksi tersebut sebesar Rp557 juga telah ditagih melalui pengembalian pendahuluan yang kedua. Koreksi sebesar Rp482 akan ditagih melalui pengembalian pendahuluan yang kedua. Dari bulan Maret sampai dengan Desember 2021 dan Januari 2022, TPA telah menerima pengembalian sebesar Rp33.187, setelah dikurangi surat pemberitahuan pajak terutang - pajak bumi bangunan sebesar Rp808.

b. Tagihan restitusi pajak

| | 31 Desember 2021/ December 31, 2021 | 31 Desember 2020/ December 31, 2020 |
|------------------------------|--|--|
| Perusahaan: | | |
| Pajak penghasilan badan | | |
| 2021 | 1.600 | - |
| 2020 | 2.236 | 2.236 |
| 2019 | - | 3.748 |
| Pajak pertambahan nilai | | |
| 2021 | 1 | - |
| 2020 | 3 | - |
| 2019 | - | 3 |
| Subtotal | <u>3.840</u> | <u>5.987</u> |
| Entitas anak: | | |
| Pajak penghasilan badan | | |
| 2021 | 682 | - |
| 2020 | 717 | 717 |
| 2018 | 3.056 | 4.560 |
| 2016 | - | 564 |
| Pajak pertambahan nilai | | |
| 2020 | 12 | 10 |
| 2019 | 147 | 144 |
| 2018 | 41 | 995 |
| 2017 | 104 | 104 |
| 2016 | 45 | 441 |
| Pemeriksaan pajak | | |
| Pasal 28a tahun 2016 | 380 | 380 |
| Pajak pertambahan nilai 2016 | - | 762 |
| Subtotal | <u>5.184</u> | <u>8.677</u> |
| Total | <u>9.024</u> | <u>14.664</u> |

23. TAXATION (continued)

a. Prepaid taxes (continued)

Subsidiaries (continued)

**PT Tantahan Panduhup Asi ("TPA")
(continued)**

On several dates in 2021, TPA received advance overpayment refund letters for value-added tax for the periods of November to December 2020 and January to October 2021 totaling to Rp34,477 with balance corrections totaling to Rp1,039, which the correction of Rp557 has been collected through the second advance overpayment refund. The correction of Rp482 will be claimed by second advances. From March to December 2021, TPA received the refund amounting to Rp33,187, after deduction for notification tax payable letters - land and building tax amounting to Rp808.

b. Claims for tax refund

| | The Company: |
|--|----------------------------------|
| | Corporate income tax |
| | 2021 |
| | 2020 |
| | 2019 |
| | Value-added tax |
| | 2021 |
| | 2020 |
| | 2019 |
| | Sub-total |
| | Subsidiaries: |
| | Corporate income tax |
| | 2021 |
| | 2020 |
| | 2018 |
| | 2016 |
| | Value-added tax |
| | 2020 |
| | 2019 |
| | 2018 |
| | 2017 |
| | 2016 |
| | Taxes assessment |
| | Article 28a year 2016 |
| | Value-added tax year 2016 |
| | Sub-total |
| | Total |

**PT SUMBER TANI AGUNG RESOURCES Tbk
DAN ENTITAS ANAKNYA
CATATAN ATAS LAPORAN
KEUANGAN KONSOLIDASIAN
Tanggal 31 Desember 2021 dan untuk
tahun yang berakhir pada tanggal tersebut
(Disajikan dalam jutaan Rupiah,
kecuali dinyatakan lain)**

**PT SUMBER TANI AGUNG RESOURCES Tbk
AND ITS SUBSIDIARIES
NOTES TO THE CONSOLIDATED
FINANCIAL STATEMENTS
As of December 31, 2021 and
for the year then ended
(Expressed in millions of Rupiah,
unless otherwise stated)**

23. PERPAJAKAN (lanjutan)

b. Tagihan restitusi pajak (lanjutan)

Perusahaan

Pajak penghasilan badan

Pada tanggal 29 Juni 2020, Perusahaan menerima surat ketetapan pajak lebih bayar untuk pajak penghasilan badan masa 2018 sebesar Rp9.451. Berdasarkan surat ketetapan pajak tersebut, rugi fiskal 2018 dikoreksi menjadi Rp18.988. Pada tanggal 27 Juli 2020, Perusahaan telah menerima pengembalian sebesar Rp9.420, setelah dikurangi denda pajak masa 2018 sebesar Rp31.

Pada tanggal 31 Mei 2021, Perusahaan menerima surat ketetapan pajak lebih bayar untuk pajak penghasilan badan masa 2019 sebesar Rp3.748. Berdasarkan surat ketetapan pajak tersebut, rugi fiskal 2019 dikoreksi menjadi Rp28.737. Pada tanggal 24 Juni 2021, Perusahaan telah menerima pengembalian tersebut.

Entitas anak

PT Sumber Tani Agung (“STA”)

Pajak penghasilan badan

Pada tanggal 5 Juni 2018, STA menerima surat ketetapan pajak lebih bayar atas pajak penghasilan badan untuk tahun pajak 2016 sebesar Rp377 dari Rp2.402. STA mengajukan keberatan atas pajak penghasilan untuk pajak tahun 2016 sebesar Rp1.281 pada bulan Agustus 2018.

Sisa klaim sebesar Rp744 yang tidak dikabulkan oleh kantor pajak dan telah dibebankan sebagai “Beban pajak penghasilan - penyesuaian atas tahun lalu” dalam laporan laba rugi dan penghasilan komprehensif lain konsolidasian tahun 2018. Pada Juli 2018, untuk restitusi ini, STA telah menerima sebesar Rp377.

Pada tanggal 24 Juni 2019, STA menerima hasil keberatan atas pajak penghasilan badan untuk tahun pajak 2016 dimana keberatan tersebut dikabulkan sebagian sebesar Rp632. Pada tanggal 24 Juli 2019, STA telah menerima restitusi ini.

23. TAXATION (continued)

b. Claims for tax refund (continued)

The Company

Corporate income tax

On June 29, 2020, the Company received a tax assessment letter for the overpayment for corporate income tax for 2018 amounting to Rp9,451. Based on the tax assesment letter, the tax loss for 2018 was corrected to become Rp18,988. On July 27, 2020, the Company received the refund amounting to Rp9,420, after deducting tax penalties for 2018 amounting to Rp31.

On May 31, 2021, the Company received a tax assessment letter for the overpayment for corporate income tax for 2019 amounting to Rp3,748. Based on the tax assesment letter, the tax loss for 2019 was corrected to become Rp28,737. On June 24, 2021, the Company received the refund.

Subsidiaries

PT Sumber Tani Agung (“STA”)

Corporate income tax

On June 5, 2018, STA received a tax assessment letter for overpayment of corporate income tax for fiscal year 2016 amounting to Rp377 from claim of Rp2,402. STA filed an objection for corporate tax of fiscal year 2016 amounting to Rp1,281 in August 2018.

The remaining claim of Rp744 that was not approved by the tax office and was charged as part of “Income tax expense - adjustment in respect of the previous year” in the 2018 consolidated statement of profit or loss and other comprehensive income. In July 2018, STA received Rp377 for this claim.

On June 24, 2019, STA received the result of objection for corporate tax of fiscal year 2016 wherein the objection was partially accepted amounting to Rp632. On July 24, 2019, STA received this claim.

**PT SUMBER TANI AGUNG RESOURCES Tbk
DAN ENTITAS ANAKNYA
CATATAN ATAS LAPORAN
KEUANGAN KONSOLIDASIAN
Tanggal 31 Desember 2021 dan untuk
tahun yang berakhir pada tanggal tersebut
(Disajikan dalam jutaan Rupiah,
kecuali dinyatakan lain)**

**PT SUMBER TANI AGUNG RESOURCES Tbk
AND ITS SUBSIDIARIES
NOTES TO THE CONSOLIDATED
FINANCIAL STATEMENTS
As of December 31, 2021 and
for the year then ended
(Expressed in millions of Rupiah,
unless otherwise stated)**

23. PERPAJAKAN (lanjutan)

b. Tagihan restitusi pajak (lanjutan)

Entitas anak (lanjutan)

PT Sumber Tani Agung ("STA") (lanjutan)

Pajak penghasilan badan (lanjutan)

Pada tanggal 2 September 2019, STA mengajukan banding atas pajak penghasilan untuk pajak tahun 2016 sebesar Rp564 dimana sebagian nilainya sebesar Rp85 telah dibebankan sebagai "Beban pajak penghasilan - penyesuaian atas tahun lalu" dalam laporan laba rugi dan penghasilan komprehensif lain konsolidasian tahun 2019. Pada tanggal 16 Maret 2021, STA menerima hasil banding atas pajak penghasilan badan untuk tahun pajak 2016 dimana banding tersebut dikabulkan seluruhnya. Pada tanggal 18 Mei 2021, STA telah menerima restitusi ini.

PT Karya Agung Sawita ("KAS")

Pajak penghasilan badan

Pada tanggal 29 Juni 2020, KAS menerima surat ketetapan pajak lebih bayar atas pajak penghasilan badan untuk tahun pajak 2018 sebesar Rp7.807 dengan total koreksi sebesar Rp2.082. KAS telah mengajukan keberatan terhadap surat ketetapan pajak tersebut sebesar Rp2.082 pada tanggal 24 September 2020. Pada tanggal 9 Oktober 2020, KAS telah menerima pengembalian ini sebesar Rp7.802 setelah dikurangkan dengan surat tagihan pajak atas pajak penghasilan pasal 21 periode Juli dan Desember 2016, Desember 2017, Mei, Juni dan Desember 2018 dan Desember 2019 sebesar Rp5.

Pada tanggal 18 Agustus 2021, KAS menerima hasil keberatan atas pajak penghasilan badan untuk tahun pajak 2018 dimana keberatan tersebut ditolak. KAS membebankan koreksi sebesar Rp287 yang dicatat sebagai "Beban pajak penghasilan - penyesuaian atas tahun lalu" dalam laporan laba rugi dan penghasilan komprehensif lain konsolidasian tahun 2021. Pada tanggal 19 Oktober 2021, KAS mengajukan banding ke Pengadilan Pajak. Sampai 28 Maret 2022, banding tersebut masih dalam proses.

23. TAXATION (continued)

b. Claims for tax refund (continued)

Subsidiaries (continued)

PT Sumber Tani Agung ("STA") (continued)

Corporate income tax (continued)

On September 2, 2019, STA filed an appeal for corporate tax of fiscal year 2016 amounting to Rp564 which a portion of Rp85 has been charged as part of "Income tax expense - adjustment in respect of the previous year" in the 2019 consolidated statement of profit or loss and other comprehensive income. On March 16, 2021, STA received the result of appeal for corporate tax of fiscal year 2016 wherein the objection was fully accepted. On May 18, 2021, STA received this claim.

PT Karya Agung Sawita ("KAS")

Corporate income tax

On June 29, 2020, KAS received a tax assessment letter for overpayment of corporate income tax for fiscal year 2018 totaling Rp7,807 with corrections to balances totaling Rp2,082. KAS filed an objection letters totaling Rp2,082 on September 24, 2020. On October 9, 2020, KAS has received the refund amounting to Rp7,802 after a deduction for a tax collection letter for income tax article 21 for the period of July and December 2016, December 2017, May, June and December 2018 and December 2019 amounting to Rp5.

On August 18, 2021, KAS received the result of objection for corporate income tax for fiscal year 2018 wherein the objection is rejected. KAS charged correction of Rp287 which was recorded as "Income tax expense - adjustment in respect of the previous year" in the 2021 consolidated statement of profit or loss and other comprehensive income. On October 19, 2021, KAS filed an appeal to the Tax Court. As of March 28, 2022, the appeal is still in process.

**PT SUMBER TANI AGUNG RESOURCES Tbk
DAN ENTITAS ANAKNYA
CATATAN ATAS LAPORAN
KEUANGAN KONSOLIDASIAN
Tanggal 31 Desember 2021 dan untuk
tahun yang berakhir pada tanggal tersebut
(Disajikan dalam jutaan Rupiah,
kecuali dinyatakan lain)**

**PT SUMBER TANI AGUNG RESOURCES Tbk
AND ITS SUBSIDIARIES
NOTES TO THE CONSOLIDATED
FINANCIAL STATEMENTS
As of December 31, 2021 and
for the year then ended
(Expressed in millions of Rupiah,
unless otherwise stated)**

23. PERPAJAKAN (lanjutan)

b. Tagihan restitusi pajak (lanjutan)

Entitas anak (lanjutan)

PT Transpacific Agro Industry ("TPAI")

Pajak penghasilan badan

Pada tanggal 19 Juni 2020, TPAI menerima surat ketetapan pajak kurang bayar atas pajak penghasilan badan untuk tahun pajak 2018 sebesar Rp1.631 (termasuk bunga sebesar Rp432). Pada tanggal 16 Juli 2020, TPAI telah membayar surat ketetapan pajak tersebut sebesar Rp1.217, sisanya sebesar Rp414 dibayar melalui pengurangan atas penerimaan pengembalian pendahuluan pajak pertambahan nilai periode April 2020 pada tanggal 21 Juli 2020.

TPAI mengajukan keberatan atas pajak penghasilan untuk pajak tahun 2018 sebesar Rp1.217 pada bulan September 2020. TPAI membebankan koreksi sebesar Rp1.455 yang dicatat sebagai "Beban pajak penghasilan - penyesuaian atas tahun lalu" dalam laporan laba rugi dan penghasilan komprehensif lain konsolidasian tahun 2020. Sisanya sebesar Rp110 telah dibebankan sebagai "Beban lainnya" dalam laporan laba rugi dan penghasilan komprehensif lain konsolidasian tahun 2020.

Pada tanggal 14 Juli 2021, TPAI menerima hasil keberatan atas pajak penghasilan untuk pajak tahun 2018 dimana keberatan tersebut dikabulkan sebagian sebesar Rp344. Berdasarkan hasil keberatan tersebut, TPAI membebankan koreksi sebesar Rp642 yang dicatat sebagai "Beban pajak penghasilan - penyesuaian atas tahun lalu" dalam laporan laba rugi dan penghasilan komprehensif lain konsolidasian tahun 2021. Sisanya sebesar Rp231 telah dibebankan sebagai "Beban lainnya" dalam laporan laba rugi dan penghasilan komprehensif lain konsolidasian tahun 2021. Pada tanggal 27 Agustus 2021, TPAI telah menerima restitusi ini.

23. TAXATION (continued)

b. Claims for tax refund (continued)

Subsidiaries (continued)

PT Transpacific Agro Industry ("TPAI")

Corporate income tax

On June 19, 2020, TPAI received a tax assessment letter for underpayment of corporate income tax for fiscal year 2018 totaling Rp1,631 (including interest of Rp432). On July 16, 2020, TPAI paid the tax assessment letter amounting to Rp1,217, the remaining balance of Rp414 has been paid through deduction from the received advance overpayment refund of valued-added tax for period April 2020 on July 21, 2020.

TPAI filed an objection for corporate tax of fiscal year 2018 amounting to Rp1,217 in September 2020. TPAI charged correction of Rp1,455 which was recorded as "Income tax expense - adjustment in respect of the previous year" in the 2020 consolidated statement of profit or loss and other comprehensive income. The remaining balance of Rp110 was charged as part of "Other expenses" in the 2020 consolidated statement of profit or loss and other comprehensive income.

On July 14, 2021, TPAI received the result of objection for corporate tax of fiscal year 2018 wherein the objection was partially accepted amounting to Rp344. Based on the result, TPAI charged correction of Rp642 which was recorded as "Income tax expense - adjustment in respect of the previous year" in the 2021 consolidated statement of profit or loss and other comprehensive income. The remaining balance of Rp231 was charged as part of "Other expenses" in the 2021 consolidated statement of profit or loss and other comprehensive income. On August 27, 2021, TPAI received this claim.

**PT SUMBER TANI AGUNG RESOURCES Tbk
DAN ENTITAS ANAKNYA
CATATAN ATAS LAPORAN
KEUANGAN KONSOLIDASIAN
Tanggal 31 Desember 2021 dan untuk
tahun yang berakhir pada tanggal tersebut
(Disajikan dalam jutaan Rupiah,
kecuali dinyatakan lain)**

**PT SUMBER TANI AGUNG RESOURCES Tbk
AND ITS SUBSIDIARIES
NOTES TO THE CONSOLIDATED
FINANCIAL STATEMENTS
As of December 31, 2021 and
for the year then ended
(Expressed in millions of Rupiah,
unless otherwise stated)**

23. PERPAJAKAN (lanjutan)

b. Tagihan restitusi pajak (lanjutan)

Entitas anak (lanjutan)

**PT Transpacific Agro Industry (“TPAI”)
(lanjutan)**

Pemeriksaan pajak

Pada tanggal 26 November 2020, TPAI menerima surat ketetapan pajak kurang bayar atas pajak penghasilan badan untuk tahun pajak 2016 yang telah direvisi sesuai Undang-undang Cipta Kerja tertanggal 8 Februari 2021 sebesar Rp1.491 (termasuk bunga sebesar Rp453). Pada tanggal 18 Desember 2020, TPAI telah membayar ketetapan pajak tersebut.

TPAI mengajukan keberatan atas pajak penghasilan untuk pajak tahun 2016 sebesar Rp380 pada bulan Februari 2021. TPAI membebankan sebesar Rp773 yang dicatat sebagai “Beban pajak penghasilan - penyesuaian atas tahun lalu” dalam laporan laba rugi dan penghasilan komprehensif lain konsolidasian tahun 2020. Sisanya sebesar Rp338 telah dibebankan sebagai “Beban lainnya” dalam laporan laba rugi dan penghasilan komprehensif lain konsolidasian tahun 2020. Pada tanggal 26 November 2021, TPAI menerima hasil keberatan atas pajak penghasilan untuk pajak tahun 2016 dimana keberatan tersebut ditolak. Pada tanggal 14 Februari 2022, TPAI mengajukan banding ke Pengadilan Pajak. Sampai 28 Maret 2022, banding tersebut masih dalam proses.

PT Madina Agrolestari (“MAL”)

Pajak penghasilan badan

Pada tanggal 18 Mei 2020, MAL menerima surat ketetapan pajak lebih bayar atas pajak penghasilan badan untuk tahun pajak 2018 sebesar Rp3.188. Pada tanggal 14 Oktober 2020, MAL telah menerima pengembalian ini. MAL telah mengajukan keberatan terhadap surat ketetapan pajak tersebut pada tanggal 3 Agustus 2020 sebesar Rp1.261.

Pada tanggal 28 Juni 2021, MAL menerima hasil keberatan atas pajak penghasilan badan untuk tahun pajak 2018 dimana keberatan tersebut ditolak. Pada tanggal 16 September 2021, MAL mengajukan banding ke Pengadilan Pajak. Sampai 28 Maret 2022, banding tersebut masih dalam proses.

23. TAXATION (continued)

b. Claims for tax refund (continued)

Subsidiaries (continued)

**PT Transpacific Agro Industry (“TPAI”)
(continued)**

Taxes assesment

On November 26, 2020, TPAI received a tax assessment letter for underpayment of corporate income tax for fiscal year 2016 which was revised in accordance with Job Creation Law dated February 8, 2021 totaling Rp1,491 (including interest of Rp453). On December 18, 2020, TPAI paid the tax assessment.

TPAI filed an objection for corporate tax of fiscal year 2016 amounting to Rp380 in February 2021. TPAI charged Rp773 which was recorded as “Income tax expense - adjustment in respect of the previous year” in the 2020 consolidated statement of profit or loss and other comprehensive income. The remaining balance of Rp338 was charged as part of “Other expenses” in the 2020 consolidated statement of profit or loss and other comprehensive income. On November 26, 2021, TPAI received the result of objection for corporate tax of fiscal year 2016 wherein the objection is rejected. On February 14, 2022, TPAI filed an appeal to the Tax Court. As of March 28, 2022, the appeal is still in process.

PT Madina Agrolestari (“MAL”)

Corporate income tax

On May 18, 2020, MAL received a tax assessment letter for overpayment of corporate income tax for fiscal year 2018 totaling Rp3,188. On October 14, 2020, MAL has received this refund. MAL filed an objection letter amounting to Rp1,261 on August 3, 2020.

On June 28, 2021, MAL received the result of objection for corporate income tax for fiscal year 2018 wherein the objection is rejected. On September 16, 2021, MAL filed an appeal to the Tax Court. As of March 28, 2022, the appeal is still in process.

**PT SUMBER TANI AGUNG RESOURCES Tbk
DAN ENTITAS ANAKNYA
CATATAN ATAS LAPORAN
KEUANGAN KONSOLIDASIAN
Tanggal 31 Desember 2021 dan untuk
tahun yang berakhir pada tanggal tersebut
(Disajikan dalam jutaan Rupiah,
kecuali dinyatakan lain)**

**PT SUMBER TANI AGUNG RESOURCES Tbk
AND ITS SUBSIDIARIES
NOTES TO THE CONSOLIDATED
FINANCIAL STATEMENTS
As of December 31, 2021 and
for the year then ended
(Expressed in millions of Rupiah,
unless otherwise stated)**

23. PERPAJAKAN (lanjutan)

c. Utang pajak

| | 31 Desember 2021/ December 31, 2021 | 31 Desember 2020/ December 31, 2020 |
|-------------------------------------|--|--|
| Perusahaan: | | |
| Pajak penghasilan: | | |
| Pasal 4(2) | 14 | 180 |
| Pasal 21 | 3.640 | 709 |
| Pasal 22 | 92 | 60 |
| Pasal 23 | 771 | 4.319 |
| Pasal 26 | 4 | - |
| Subtotal | 4.521 | 5.268 |
| Entitas anak: | | |
| Pajak penghasilan: | | |
| Pasal 4(2) | 307 | 218 |
| Pasal 21 | 1.129 | 552 |
| Pasal 22 | 597 | 352 |
| Pasal 23 | 1.580 | 1.558 |
| Pasal 25 | 8.630 | 3.207 |
| Pasal 29 | 169.428 | 95.433 |
| Utang pajak penghasilan luar negeri | 57 | 1.231 |
| Pajak pertambahan nilai | 4.100 | 6.063 |
| Pemeriksaan pajak: | | |
| Pasal 23 tahun 2017 | 3 | - |
| Pasal 29 tahun 2016 | - | 33 |
| Pajak pertambahan nilai | | |
| 2020 | 14 | - |
| 2016 dan 2018 | - | 38 |
| Subtotal | 185.845 | 108.685 |
| Total | 190.366 | 113.953 |

23. TAXATION (continued)

c. Taxes payable

| |
|------------------------------------|
| <i>The Company:</i> |
| <i>Income taxes:</i> |
| <i>Article 4(2)</i> |
| <i>Article 21</i> |
| <i>Article 22</i> |
| <i>Article 23</i> |
| <i>Article 26</i> |
| <i>Sub-total</i> |
| <i>Subsidiaries:</i> |
| <i>Income taxes:</i> |
| <i>Article 4(2)</i> |
| <i>Article 21</i> |
| <i>Article 22</i> |
| <i>Article 23</i> |
| <i>Article 25</i> |
| <i>Article 29</i> |
| <i>Overseas income tax payable</i> |
| <i>Value-added tax</i> |
| <i>Taxes assessment:</i> |
| <i>Article 23 year 2017</i> |
| <i>Article 29 year 2016</i> |
| <i>Value-added tax</i> |
| <i>2020</i> |
| <i>2016 and 2018</i> |
| <i>Sub-total</i> |
| Total |

d. Beban/(manfaat) pajak penghasilan

Rincian beban/(manfaat) pajak penghasilan untuk tahun yang berakhir pada tanggal-tanggal 31 Desember 2021 dan 2020 adalah sebagai berikut:

d. Income tax expense/(benefit)

The details of income tax expense/(benefit) for the years ended December 31, 2021 and 2020, are as follows:

| | Tahun yang berakhir pada tanggal 31 Desember/ Year ended December 31, | | |
|---------------------------------|---|----------|---------------------------------------|
| | 2021 | 2020 | |
| <u>Dibebankan ke laba rugi</u> | | | <u>Charged to profit or loss</u> |
| Tahun berjalan | | | <i>Current</i> |
| Perusahaan | - | - | <i>The Company</i> |
| Entitas anak | 289.666 | 152.684 | <i>Subsidiaries</i> |
| Subtotal | 289.666 | 152.684 | <i>Sub-total</i> |
| Penyesuaian atas tahun lalu | | | <i>Adjustment in respect of</i> |
| Perusahaan | - | - | <i>the previous years</i> |
| Entitas anak | 929 | 2.251 | <i>The Company</i> |
| Subtotal tahun berjalan | 290.595 | 154.935 | <i>Sub-total current</i> |
| Beban/(manfaat) pajak tangguhan | | | <i>Deferred tax expense/(benefit)</i> |
| Perusahaan | 4.125 | (1.771) | <i>The Company</i> |
| Entitas anak | 16.007 | (13.015) | <i>Subsidiaries</i> |
| Subtotal pajak tangguhan | 20.132 | (14.786) | <i>Sub-total deferred tax</i> |
| Neto | 310.727 | 140.149 | <i>Net</i> |

**PT SUMBER TANI AGUNG RESOURCES Tbk
DAN ENTITAS ANAKNYA
CATATAN ATAS LAPORAN
KEUANGAN KONSOLIDASIAN
Tanggal 31 Desember 2021 dan untuk
tahun yang berakhir pada tanggal tersebut
(Disajikan dalam jutaan Rupiah,
kecuali dinyatakan lain)**

**PT SUMBER TANI AGUNG RESOURCES Tbk
AND ITS SUBSIDIARIES
NOTES TO THE CONSOLIDATED
FINANCIAL STATEMENTS
As of December 31, 2021 and
for the year then ended
(Expressed in millions of Rupiah,
unless otherwise stated)**

23. PERPAJAKAN (lanjutan)

d. Beban/(manfaat) pajak penghasilan (lanjutan)

Rincian beban/(manfaat) pajak penghasilan untuk tahun yang berakhir pada tanggal-tanggal 31 Desember 2021 dan 2020 adalah sebagai berikut: (lanjutan)

| | Tahun yang berakhir pada tanggal 31 Desember/ Year ended December 31, | |
|--|---|----------------|
| | 2021 | 2020 |
| Dibebankan ke penghasilan komprehensif lain | | |
| Pajak tangguhan | | |
| Selisih kurs atas penjabaran laporan keuangan | 423 | (1.804) |
| Rugi atas pengukuran kembali liabilitas imbalan kerja | (682) | (1.700) |
| Total | (259) | (3.504) |

Rincian beban/(manfaat) pajak penghasilan tangguhan adalah sebagai berikut:

| | Tahun yang berakhir pada tanggal 31 Desember/ Year ended December 31, | |
|---|---|-----------------|
| | 2021 | 2020 |
| Perusahaan | | |
| Beban imbalan kerja | 721 | 351 |
| Aset hak-guna dan liabilitas sewa | 20 | (21) |
| Aset tetap | 1 | (19) |
| Aset biologis | 236 | 372 |
| Persediaan | 279 | 141 |
| Aset derivatif | (170) | (15) |
| Keuntungan yang belum direalisasi atas transaksi penjualan persediaan | 3.038 | (2.580) |
| Subtotal | 4.125 | (1.771) |
| Entitas anak | | |
| Beban imbalan kerja | 707 | (103) |
| Aset hak-guna dan liabilitas sewa | 237 | (1.274) |
| Aset tetap | 988 | (15.999) |
| Aset biologis | 15.141 | 6.451 |
| Persediaan | 7.855 | (205) |
| Piutang plasma | (3.806) | 787 |
| Keuntungan yang belum direalisasi atas transaksi penjualan persediaan | (5.115) | (2.672) |
| Subtotal | 16.007 | (13.015) |
| Beban/(manfaat) pajak tangguhan, neto | 20.132 | (14.786) |

23. TAXATION (continued)

d. Income tax expense/(benefit) (continued)

The details of income tax expense/(benefit) for the years ended December 31, 2021 and 2020, are as follows: (continued)

| |
|---|
| Charged to other comprehensive income |
| Deferred tax |
| Difference arising from translation of financial statement |
| Re-measurement loss of employee benefits liability |
| Total |

The details of deferred income tax expense/(benefit) are as follows:

| |
|--|
| The Company |
| Employee benefits expense |
| Right-of-use assets and lease liabilities |
| Fixed assets |
| Biological assets |
| Inventories |
| Derivative assets |
| Unrealized gain on sales of inventories |
| Sub-total |
| Subsidiaries |
| Employee benefits expense |
| Right-of-use assets and lease liabilities |
| Fixed assets |
| Biological assets |
| Inventories |
| Plasma receivables |
| Unrealized gain on sales of inventories |
| Sub-total |
| Deferred tax expenses/ (benefit), net |

**PT SUMBER TANI AGUNG RESOURCES Tbk
DAN ENTITAS ANAKNYA
CATATAN ATAS LAPORAN
KEUANGAN KONSOLIDASIAN
Tanggal 31 Desember 2021 dan untuk
tahun yang berakhir pada tanggal tersebut
(Disajikan dalam jutaan Rupiah,
kecuali dinyatakan lain)**

**PT SUMBER TANI AGUNG RESOURCES Tbk
AND ITS SUBSIDIARIES
NOTES TO THE CONSOLIDATED
FINANCIAL STATEMENTS
As of December 31, 2021 and
for the year then ended
(Expressed in millions of Rupiah,
unless otherwise stated)**

23. PERPAJAKAN (lanjutan)

e. Pajak penghasilan badan

Pajak kini

Rekonsiliasi antara laba sebelum pajak penghasilan seperti yang tercantum dalam laporan laba rugi dan penghasilan komprehensif lain konsolidasian dan estimasi laba kena pajak/(rugi fiskal) Perusahaan tahun berjalan adalah sebagai berikut:

| | Tahun yang berakhir pada tanggal 31 Desember/ Year ended December 31, | |
|--|---|-----------------|
| | 2021 | 2020 |
| Laba sebelum pajak penghasilan menurut laporan laba rugi dan penghasilan komprehensif lain konsolidasian | 1.550.040 | 640.297 |
| Laba sebelum pajak penghasilan entitas anak | (1.503.831) | (695.014) |
| Eliminasi | 704.057 | 488.915 |
| Laba sebelum pajak penghasilan Perusahaan | 750.266 | 434.198 |
| Beda temporer: | | |
| Beban imbalan kerja | (5.468) | 3.872 |
| Persediaan | (1.270) | (754) |
| Laba yang timbul dari nilai wajar aset biologis | (1.073) | (1.893) |
| Aset derivatif | 775 | (31) |
| Aset hak-guna dan liabilitas sewa | (90) | 97 |
| Penyusutan aset tetap | 16 | 23 |
| Rugi pelepasan aset tetap | 5 | 2 |
| Subtotal | (7.105) | 1.316 |
| Beda tetap: | | |
| Pendapatan dividen kas | (682.075) | (462.302) |
| Beban yang tidak dapat dikurangkan | 2.417 | 2.761 |
| Pendapatan bunga yang telah dikenakan pajak penghasilan yang bersifat final | (713) | (394) |
| Pendapatan lainnya yang dikenakan pajak final | (6) | (6) |
| Subtotal | (680.377) | (459.941) |
| Laba kena pajak/ (rugi fiskal) Perusahaan | 62.784 | (24.427) |

23. TAXATION (continued)

e. Corporate income tax

Current income tax

The reconciliation between the profit before income tax as shown in the consolidated statement of profit or loss and other comprehensive income and the current estimated taxable income/(tax loss) of the Company is as follows:

| |
|--|
| Profit before income tax per consolidated statement of profit or loss and other comprehensive income |
| Profit before income tax of subsidiaries |
| Eliminations |
| Profit before income tax of the Company |
| Temporary differences: |
| Employee benefits expense |
| Inventories |
| Gain arising from fair value of biological assets |
| Derivative assets |
| Right-of-use assets and lease liabilities |
| Depreciation of fixed assets |
| Loss on disposal of fixed assets |
| Sub-total |
| Permanent differences: |
| Cash dividends income |
| Non-deductible expenses |
| Interest income subjected to final income tax |
| Other income subjected to final tax |
| Sub-total |
| Taxable income/ (tax loss) of the Company |

**PT SUMBER TANI AGUNG RESOURCES Tbk
DAN ENTITAS ANAKNYA
CATATAN ATAS LAPORAN
KEUANGAN KONSOLIDASIAN
Tanggal 31 Desember 2021 dan untuk
tahun yang berakhir pada tanggal tersebut
(Disajikan dalam jutaan Rupiah,
kecuali dinyatakan lain)**

**PT SUMBER TANI AGUNG RESOURCES Tbk
AND ITS SUBSIDIARIES
NOTES TO THE CONSOLIDATED
FINANCIAL STATEMENTS
As of December 31, 2021 and
for the year then ended
(Expressed in millions of Rupiah,
unless otherwise stated)**

23. PERPAJAKAN (lanjutan)

e. Pajak penghasilan badan (lanjutan)

Pajak kini (lanjutan)

Rekonsiliasi antara laba sebelum pajak penghasilan seperti yang tercantum dalam laporan laba rugi dan penghasilan komprehensif lain konsolidasian dan estimasi laba kena pajak/(rugi fiskal) Perusahaan tahun berjalan adalah sebagai berikut: (lanjutan)

| | Tahun yang berakhir pada tanggal 31 Desember/ Year ended December 31, | |
|--|---|-----------------|
| | 2021 | 2020 |
| Laba kena pajak/ (rugi fiskal) Perusahaan | 62.784 | (24.427) |
| Rugi fiskal: | | |
| 2020 | (24.427) | - |
| 2019 | (32.135) | (32.135) |
| Koreksi - 2019 | 3.398 | - |
| 2018 | (18.988) | (22.591) |
| Koreksi - 2018 | - | 3.603 |
| Akumulasi rugi fiskal akhir tahun Perusahaan | (9.368) | (75.550) |
| Beban pajak penghasilan yang dihitung dengan tarif pajak yang berlaku | - | - |
| Dikurangi pajak penghasilan dibayar di muka: | | |
| Pasal 22 | (5) | (5) |
| Pasal 23 | (1.595) | (2.231) |
| Tagihan restitusi pajak Perusahaan | (1.600) | (2.236) |

Laba kena pajak/(rugi fiskal) dan beban pajak penghasilan kini Perusahaan hasil rekonsiliasi untuk tahun 2021 dan 2020 menjadi dasar dalam pengisian Surat Pemberitahuan Tahunan ("SPT") PPh Badan tahun 2021 dan 2020 ke Kantor Pajak.

23. TAXATION (continued)

e. Corporate income tax (continued)

Current income tax (continued)

The reconciliation between the profit before income tax as shown in the consolidated statement of profit or loss and other comprehensive income and the current estimated taxable income/(tax loss) of the Company is as follows: (continued)

| Taxable income/ (tax loss) of the Company |
|---|
| Tax loss: |
| 2020 |
| 2019 |
| Correction - 2019 |
| 2018 |
| Correction - 2018 |
| Accumulated tax losses of the Company at end of year |
| Income tax expenses at applicable rate |
| Less prepayments of income tax: |
| Art 22 |
| Art 23 |
| Claim for tax refund of the Company |

Taxable income/(tax loss) of the Company and current income tax expense of the reconciliation for 2021 and 2020 are the basis for filling in its 2021 and 2020 annual income tax return ("SPT") submitted to the Tax Office.

**PT SUMBER TANI AGUNG RESOURCES Tbk
DAN ENTITAS ANAKNYA
CATATAN ATAS LAPORAN
KEUANGAN KONSOLIDASIAN
Tanggal 31 Desember 2021 dan untuk
tahun yang berakhir pada tanggal tersebut
(Disajikan dalam jutaan Rupiah,
kecuali dinyatakan lain)**

**PT SUMBER TANI AGUNG RESOURCES Tbk
AND ITS SUBSIDIARIES
NOTES TO THE CONSOLIDATED
FINANCIAL STATEMENTS
As of December 31, 2021 and
for the year then ended
(Expressed in millions of Rupiah,
unless otherwise stated)**

23. PERPAJAKAN (lanjutan)

- f. Rekonsiliasi antara beban pajak penghasilan yang dihitung dengan menggunakan tarif pajak yang berlaku dari laba sebelum pajak penghasilan sebagaimana tercantum pada laporan laba rugi dan penghasilan komprehensif lain konsolidasian, dengan beban pajak penghasilan adalah sebagai berikut:

| | Tahun yang berakhir pada tanggal 31 Desember/ Year ended December 31, | | |
|--|---|----------------|---|
| | 2021 | 2020 | |
| Laba sebelum beban pajak penghasilan menurut laporan laba rugi dan penghasilan komprehensif lain konsolidasian | 1.550.040 | 640.297 | <i>Profit before income tax expense per consolidated statement of profit or loss and other comprehensive income</i> |
| Beban pajak penghasilan dihitung berdasarkan tarif pajak yang berlaku | 341.009 | 140.865 | <i>Income tax expense calculated at applicable tax rate</i> |
| Perbedaan tetap neto pada tarif pajak yang berlaku | (3.457) | (2.311) | <i>Net permanent differences at applicable tax rate</i> |
| Aset pajak tangguhan yang tidak diakui | 6.060 | 15.889 | <i>Deferred tax assets not recognized</i> |
| Aset pajak tangguhan yang terealisasi | (37.219) | (4.532) | <i>Deferred tax assets realized</i> |
| Penyesuaian atas pajak tahun lalu | 929 | 2.251 | <i>Adjustments in respect of the previous year</i> |
| Penyesuaian sehubungan dengan perubahan tarif pajak dan lainnya | 3.405 | (12.013) | <i>Adjustment in respect of the change at tax rate and others</i> |
| Beban pajak penghasilan | 310.727 | 140.149 | <i>Income tax expense</i> |

- g. Aset/(liabilitas) pajak tangguhan, neto

- g. *Deferred tax assets/(liabilities), net*

| | 31 Desember 2021/ December 31, 2021 | 31 Desember 2020/ December 31, 2020 | |
|---|--|--|---|
| Liabilitas imbalan kerja | 6.624 | 9.544 | <i>Employee benefits liability</i> |
| Keuntungan yang belum direalisasi atas transaksi penjualan persediaan | 3.578 | 5.116 | <i>Unrealized gain on sales of inventories</i> |
| Aset biologis | (976) | (3.643) | <i>Biological assets</i> |
| Persediaan | (629) | (556) | <i>Inventories</i> |
| Selisih kurs atas penjabaran laporan keuangan | 541 | 1.804 | <i>Difference arising from translation of financial statement</i> |
| Aset tetap | (69) | 1.764 | <i>Fixed assets</i> |
| Aset hak-guna dan liabilitas sewa | 2 | (7) | <i>Right-of-use assets and lease liabilities</i> |
| Aset derivatif | - | (170) | <i>Derivative assets</i> |
| Aset pajak tangguhan, neto | 9.071 | 13.852 | <i>Deferred tax assets, net</i> |

**PT SUMBER TANI AGUNG RESOURCES Tbk
DAN ENTITAS ANAKNYA
CATATAN ATAS LAPORAN
KEUANGAN KONSOLIDASIAN
Tanggal 31 Desember 2021 dan untuk
tahun yang berakhir pada tanggal tersebut
(Disajikan dalam jutaan Rupiah,
kecuali dinyatakan lain)**

**PT SUMBER TANI AGUNG RESOURCES Tbk
AND ITS SUBSIDIARIES
NOTES TO THE CONSOLIDATED
FINANCIAL STATEMENTS
As of December 31, 2021 and
for the year then ended
(Expressed in millions of Rupiah,
unless otherwise stated)**

23. PERPAJAKAN (lanjutan)

g. Aset/(liabilitas) pajak tangguhan, neto (lanjutan)

| | 31 Desember 2021/ December 31, 2021 | 31 Desember 2020/ December 31, 2020 | |
|---|--|--|---|
| Aset tetap | (49.728) | (50.572) | Fixed assets |
| Aset biologis | (37.450) | (19.406) | Biological assets |
| Liabilitas imbalan kerja | 10.897 | 8.723 | Employee benefits liability |
| Persediaan | (10.178) | (2.116) | Inventories |
| Piutang plasma | 5.729 | 1.923 | Plasma receivables |
| Keuntungan yang belum direalisasi atas transaksi penjualan persediaan | 5.214 | 1.599 | Unrealized gain on sales of inventories |
| Aset hak-guna dan liabilitas sewa | (840) | (575) | Right-of-use assets and lease liabilities |
| Liabilitas pajak tangguhan, neto | (76.356) | (60.424) | Deferred tax liabilities, net |

23. TAXATION (continued)

g. Deferred tax assets/(liabilities), net (continued)

Grup tidak mengakui aset pajak tangguhan atas saldo rugi fiskal pada tanggal 31 Desember 2021 dan 2020 masing-masing sebesar Rp41.693 dan Rp67.507 dengan pertimbangan ketidakpastian rugi fiskal tersebut dapat dimanfaatkan untuk mengurangi laba fiskal pada masa yang akan datang. Manajemen berpendapat bahwa aset pajak tangguhan diperkirakan dapat dipulihkan pada periode mendatang.

The Group did not recognize deferred tax assets on tax losses carried forward as of December 31, 2021 and 2020 amounting to Rp41,693 and Rp67,507, respectively, on the basis that there is uncertainty that the future taxable income will be available and carry forward of unused tax losses can be utilized. Management is of the opinion that the deferred tax assets will be realized in the future.

Tidak terdapat konsekuensi pajak penghasilan atas pembayaran dividen oleh entitas-entitas anak domestik dan entitas asosiasi kepada Perusahaan dan Perusahaan bermaksud memegang investasi tersebut dalam jangka panjang.

There are no income tax consequences attached to the payment of dividends by the local subsidiaries and associate to the Company and the Company intends to hold the investment in the long-term.

h. Sesuai peraturan perpajakan di Indonesia, rugi fiskal dapat dikompensasi untuk jangka waktu 5 (lima) tahun, Grup menyampaikan Surat Pemberitahuan Tahunan (SPT) berdasarkan self-assessment. Otoritas pajak dapat menetapkan atau mengubah besarnya liabilitas pajak dalam batas waktu 5 (lima) tahun sejak tanggal terutangnya pajak penghasilan.

h. Under Indonesian taxation laws, tax losses may be carried forward for a period of 5 (five) years. The Group submits tax returns on the basis of self-assessment. The tax authorities may assess or amend taxes within 5 (five) years from the date when the tax was payable.

**PT SUMBER TANI AGUNG RESOURCES Tbk
DAN ENTITAS ANAKNYA
CATATAN ATAS LAPORAN
KEUANGAN KONSOLIDASIAN
Tanggal 31 Desember 2021 dan untuk
tahun yang berakhir pada tanggal tersebut
(Disajikan dalam jutaan Rupiah,
kecuali dinyatakan lain)**

**PT SUMBER TANI AGUNG RESOURCES Tbk
AND ITS SUBSIDIARIES
NOTES TO THE CONSOLIDATED
FINANCIAL STATEMENTS
As of December 31, 2021 and
for the year then ended
(Expressed in millions of Rupiah,
unless otherwise stated)**

23. PERPAJAKAN (lanjutan)

- i. Pada tanggal 31 Maret 2020, Pemerintah menerbitkan Peraturan Pemerintah Pengganti Undang-Undang Republik Indonesia Nomor 1 Tahun 2020 yang menetapkan, antara lain, penurunan tarif pajak penghasilan wajib pajak badan dalam negeri dan bentuk usaha tetap dari semula 25% menjadi 22% untuk tahun pajak 2020 dan 2021 dan 20% mulai tahun pajak 2022 dan seterusnya, serta pengurangan lebih lanjut tarif pajak sebesar 3% untuk wajib pajak dalam negeri yang memenuhi persyaratan tertentu.

Pada tanggal 29 Oktober 2021, Pemerintah menerbitkan Harmonisasi Peraturan Perpajakan Undang-Undang Republik Indonesia Nomor 7 Tahun 2021 yang menetapkan tarif pajak penghasilan wajib pajak badan dalam negeri dan bentuk usaha tetap sebesar 22% mulai tahun pajak 2022.

23. TAXATION (continued)

- i. On March 31, 2020, the Government issued a Government Regulation in lieu of the Law of the Republic of Indonesia Number 1 Year 2020 which stipulates, among others, reduction to the tax rates for corporate income tax payers and permanent establishments entities from previously 25% to become 22% for fiscal years 2020 and 2021 and 20% starting fiscal year 2022 and onwards, and a further reduction of 3% for corporate income taxpayers that fulfill certain criteria.

On October 29, 2021, the Government issued the Harmonized Tax Regulation Law of Republic of Indonesia Number 7 Year 2021 which stipulates the income tax rate for tax payers and permanent establishments entities at 22% starting fiscal year 2022.

24. BEBAN AKRUAL DAN LIABILITAS IMBALAN KERJA JANGKA PENDEK

Beban akrual

| | <u>31 Desember 2021/ December 31, 2021</u> | <u>31 Desember 2020/ December 31, 2020</u> | |
|------------------|--|--|-------------------|
| Jasa profesional | 6.038 | 3.108 | Professional fees |
| Bunga | 3.811 | 4.928 | Interest |
| Lain-lain | 3.505 | 4.438 | Others |
| Total | 13.354 | 12.474 | Total |

Liabilitas imbalan kerja jangka pendek

Liabilitas imbalan kerja jangka pendek merupakan gaji dan tunjangan karyawan yang masih harus dibayar. Saldo pada tanggal 31 Desember 2021 dan 2020 masing-masing sebesar Rp41.032 dan Rp27.170.

24. ACCRUED EXPENSES AND SHORT-TERM EMPLOYEE BENEFITS LIABILITY

Accrued expenses

Short-term employee benefits liability

Short-term employee benefits liability represents accruals of salaries and allowances for employees. Balances as of December 31, 2021 and 2020 amounted to Rp41,032 and Rp27,170, respectively.

**PT SUMBER TANI AGUNG RESOURCES Tbk
DAN ENTITAS ANAKNYA
CATATAN ATAS LAPORAN
KEUANGAN KONSOLIDASIAN
Tanggal 31 Desember 2021 dan untuk
tahun yang berakhir pada tanggal tersebut
(Disajikan dalam jutaan Rupiah,
kecuali dinyatakan lain)**

**PT SUMBER TANI AGUNG RESOURCES Tbk
AND ITS SUBSIDIARIES
NOTES TO THE CONSOLIDATED
FINANCIAL STATEMENTS
As of December 31, 2021 and
for the year then ended
(Expressed in millions of Rupiah,
unless otherwise stated)**

25. UTANG BANK JANGKA PANJANG

| | 31 Desember 2021/ December 31, 2021 |
|---|--|
| PT Bank Mandiri (Persero) Tbk | 2.118.673 |
| Bagian yang jatuh tempo dalam waktu satu tahun Dikurangi: biaya transaksi yang belum diamortisasi | 327.456 (1.128) |
| Utang bank bagian jangka pendek, neto | 326.328 |
| Setelah dikurangi bagian jatuh tempo dalam satu tahun Dikurangi: biaya transaksi yang belum diamortisasi | 1.791.217 (2.517) |
| Bagian jangka panjang, neto | 1.788.700 |

PT Bank Mandiri (Persero) Tbk ("Mandiri")

Perusahaan

Pada tanggal 20 Desember 2019, Perusahaan mendapatkan fasilitas kredit investasi dari Mandiri, dengan total fasilitas pinjaman sebesar Rp163.000.

Pinjaman ini terbagi atas:

Kredit Investasi - Pabrik Kelapa Sawit

Perusahaan memperoleh fasilitas Kredit Investasi untuk pembiayaan pabrik kelapa sawit 60 ton/jam. Maksimum fasilitas pinjaman adalah sebesar Rp73.000. Fasilitas ini akan jatuh tempo pada tanggal 31 Maret 2025.

Pada tanggal 31 Desember 2021 dan 2020, saldo atas fasilitas tersebut masing-masing sebesar Rp60.100 dan Rp68.500.

Kredit Investasi - Kebun Kelapa Sawit

Perusahaan memperoleh fasilitas Kredit Investasi untuk pembiayaan perkebunan kelapa sawit tahun tanam 2008, 2010, 2014-2015 dan 2018 seluas 1.203,46 hektar. Maksimum fasilitas pinjaman adalah sebesar Rp90.000. Fasilitas ini akan jatuh tempo pada tanggal 31 Maret 2029.

Pada tanggal 31 Desember 2021 dan 2020, saldo atas fasilitas tersebut masing-masing sebesar Rp81.750 dan Rp87.750.

Tingkat suku bunga untuk tahun yang berakhir pada tanggal-tanggal 31 Desember 2021 dan 2020 masing-masing berkisar antara 8,00% - 9,00% dan 9,00% - 9,50% per tahun.

25. LONG-TERM BANK LOANS

| | 31 Desember 2020/ December 31, 2020 | |
|--|--|---|
| | 2.346.221 | <i>PT Bank Mandiri (Persero) Tbk</i> |
| | 227.548 | <i>Current maturity</i> |
| | (1.258) | <i>Less: unamortized transaction costs</i> |
| | 226.290 | <i>Current maturity of bank loans, net</i> |
| | 2.118.673 | <i>Net of current maturity</i> |
| | (3.645) | <i>Less: unamortized transaction costs</i> |
| | 2.115.028 | <i>Long-term portion, net</i> |

PT Bank Mandiri (Persero) Tbk ("Mandiri")

The Company

On December 20, 2019, the Company obtained investment credit facility from Mandiri, amounting to Rp163,000.

The loan is divided into:

Investment Credit - Palm Oil Mill

The Company obtained an Investment Credit facility for refinancing of a 60 ton/hour palm oil mill. The maximum loan facility amounted to Rp73,000. This facility will mature on March 31, 2025.

As of December 31, 2021 and 2020, the outstanding balance of the facility amounted to Rp60,100 and Rp68,500, respectively.

Investment Credit - Oil Palm Plantation

The Company obtained an Investment Credit facility for refinancing of 1,203.46 hectares of oil palm plantations planted in years 2008, 2010, 2014-2015 and 2018. The maximum loan facility amounted to Rp90,000. This facility will mature on March 31, 2029.

As of December 31, 2021 and 2020, the outstanding balance of the facility amounted to Rp81,750 and Rp87,750, respectively.

The interest rates for the years ended December 31, 2021 and 2020 ranged from 8.00% - 9.00% and 9.00% - 9.50% per annum, respectively.

**PT SUMBER TANI AGUNG RESOURCES Tbk
DAN ENTITAS ANAKNYA
CATATAN ATAS LAPORAN
KEUANGAN KONSOLIDASIAN
Tanggal 31 Desember 2021 dan untuk
tahun yang berakhir pada tanggal tersebut
(Disajikan dalam jutaan Rupiah,
kecuali dinyatakan lain)**

**PT SUMBER TANI AGUNG RESOURCES Tbk
AND ITS SUBSIDIARIES
NOTES TO THE CONSOLIDATED
FINANCIAL STATEMENTS
As of December 31, 2021 and
for the year then ended
(Expressed in millions of Rupiah,
unless otherwise stated)**

25. UTANG BANK JANGKA PANJANG (lanjutan)

**PT Bank Mandiri (Persero) Tbk (“Mandiri”)
(lanjutan)**

Perusahaan (lanjutan)

Jaminan atas fasilitas ini berupa sertifikat Hak Guna Usaha (“HGU”) dan sertifikat Hak Guna Bangunan (“HGB”) milik Perusahaan (Catatan 12), *self-insurance* 1% dari limit kredit investasi - kebun kelapa sawit (Catatan 16), jaminan korporasi dan jaminan defisit uang tunai dari Perusahaan, dan sertifikat HGU milik PT Transpacific Agro Industry.

Berdasarkan perjanjian pinjaman, Perusahaan diharuskan untuk menjaga rasio keuangan tertentu, sebagai berikut:

1. Laba sebelum bunga, pajak, penyusutan dan amortisasi (*Earning Before Interest Tax Depreciation and Amortization*) tercermin positif.
2. Rasio total utang neto terhadap ekuitas (*Debt to Equity Ratio*) sebesar-besarnya 200%, yang berlaku hanya untuk Perusahaan (*parent only*).
3. Kekayaan bersih (*Net Worth*) tercermin positif.
4. Rasio pembayaran utang (*Debt to Service Coverage Ratio*) tidak kurang dari 100%, yang berlaku hanya untuk Perusahaan (*parent only*) tidak termasuk *term loan*, tetapi konsolidasian termasuk *term loan*.

Berdasarkan perjanjian pinjaman pada tanggal 17 Desember 2021, rasio keuangan tertentu tersebut diubah menjadi sebagai berikut:

1. Laba sebelum bunga, pajak, penyusutan dan amortisasi (*Earning Before Interest Tax Depreciation and Amortization*) tercermin positif.
2. Rasio total utang neto terhadap ekuitas (*Debt to Equity Ratio*) sebesar-besarnya 300%, yang berlaku hanya untuk Perusahaan (*parent only*).
3. Kekayaan bersih (*Net Worth*) tercermin positif.
4. Rasio pembayaran utang (*Debt to Service Coverage Ratio*) tidak kurang dari 100%, yang berlaku hanya untuk Perusahaan (*parent only*).
5. *Coverage* kas, uang muka, persediaan dan piutang usaha setelah memperhitungkan utang usaha terhadap baki debet KMK tidak kurang dari 143%. Jika *coverage* kurang dari 143%, maka harus menurunkan baki debet dan/atau meningkatkan persediaan/ piutang sehingga memenuhi ketentuan *coverage* tersebut dan tercermin dalam laporan keuangan triwulan berikutnya.

25. LONG-TERM BANK LOANS (continued)

**PT Bank Mandiri (Persero) Tbk (“Mandiri”)
(continued)**

The Company (continued)

The facility is secured by the Company's Cultivation Right Title (“Hak Guna Usaha (HGU)”) and Building Right Title (“Hak Guna Bangunan (HGB)”) (Note 12), *self-insurance* of 1% of limit of investment credit - oil palm plantation (Note 16), corporate guarantee and cash deficit guarantee from the Company and PT Transpacific Agro Industry's HGU.

The loan agreement requires the Company to maintain certain financial ratios, as follows:

1. *Earning Before Interest Tax Depreciation and Amortization (“EBITDA”)* is reflected positive.
2. *Debt to Equity Ratio (“DER”)* at maximum 200%, which applies only to the Company (*parent only*).
3. *Net Worth* is reflected positive.
4. *Debt to Service Coverage Ratio (“DSCR”)* at a minimum of 100%, which applies only to the Company (*parent only*) excluding the term loan, but consolidation including the term loan.

Based on the loan agreement dated December 17, 2021, certain financial ratios changed to become as follows:

1. *Earning Before Interest Tax Depreciation and Amortization (“EBITDA”)* is reflected positive.
2. *Debt to Equity Ratio (“DER”)* at maximum 300%, which applies only to the Company (*parent only*).
3. *Net Worth* is reflected positive.
4. *Debt to Service Coverage Ratio (“DSCR”)* at a minimum of 100%, which applies only to the Company (*parent only*).
5. *Coverage* of cash, advances, inventories and trade receivables after calculating trade payables against the KMK debit balance is not less than 143%. If the coverage is less than 143%, then it must reduce the debit balance and/or increase the inventory/ receivables so that it meets the coverage requirements and is reflected in the next quarter financial report.

**PT SUMBER TANI AGUNG RESOURCES Tbk
DAN ENTITAS ANAKNYA
CATATAN ATAS LAPORAN
KEUANGAN KONSOLIDASIAN
Tanggal 31 Desember 2021 dan untuk
tahun yang berakhir pada tanggal tersebut
(Disajikan dalam jutaan Rupiah,
kecuali dinyatakan lain)**

**PT SUMBER TANI AGUNG RESOURCES Tbk
AND ITS SUBSIDIARIES
NOTES TO THE CONSOLIDATED
FINANCIAL STATEMENTS
As of December 31, 2021 and
for the year then ended
(Expressed in millions of Rupiah,
unless otherwise stated)**

25. UTANG BANK JANGKA PANJANG (lanjutan)

**PT Bank Mandiri (Persero) Tbk (“Mandiri”)
(lanjutan)**

Perusahaan (lanjutan)

Berdasarkan perjanjian pinjaman, Perusahaan harus mendapatkan persetujuan tertulis dari bank terkait kondisi berikut:

1. Melakukan perubahan anggaran dasar, termasuk di dalamnya pemegang saham, direktur, komisaris, permodalan dan nilai saham, diperbolehkan sepanjang tidak mengubah *Ultimate Beneficial Owner* (“UBO”) yaitu Suwandi Widjaja/ keluarga, dengan pemberitahuan tertulis (kecuali terkait perubahan nilai saham) kepada Bank paling lambat 30 hari setelah terdapat keputusan Rapat Umum Pemegang Saham (“RUPS”) terkait perubahan anggaran dasar tersebut dan menyampaikan copy perubahan anggaran dasar dan copy bukti penerimaan/ pemberitahuan/ pengesahan/ persetujuan Menteri Hukum dan Hak Asasi Manusia paling lambat 2 bulan sejak tanggal pelaksanaan RUPS;
2. Melakukan penyertaan modal kepada pihak lain, baik dalam kepemilikan saham ataupun lainnya, terkecuali kepada anak perusahaan eksisting;
3. Memindahtangankan dan/atau menyewakan barang agunan kecuali dalam rangka transaksi usaha yang wajar;
4. Memperoleh fasilitas kredit atau pinjaman lain dari bank, lembaga keuangan atau pihak lain kecuali dari pihak afiliasi dan/atau pemegang saham, pengadaan kendaraan dan alat berat dengan memprioritaskan pembiayaan dari Mandiri Grup serta menyampaikan kepada Bank realisasi pinjaman pengadaan kendaraan dan alat berat tersebut paling lambat 7 hari setelah pemberian;
5. Mengikatkan diri sebagai penjamin utang atau menjaminkan harta kekayaan perusahaan kepada pihak lain;
6. Melunasi utang kepada pemegang saham, terkecuali *Debt Service Coverage > 100%*, *Debt to Equity Ratio < 200%*, *net worth* positif, serta dalam rangka pengembangan bisnis;
7. Membagi dividen terkecuali *Debt Service Coverage > 100%*, *Debt to Equity Ratio < 300%*, *net worth* positif, serta dalam rangka pengembangan bisnis dan menyampaikan kepada Bank rencana pembagian dividen tersebut paling lambat 7 hari sebelum pembagian dividen;

25. LONG-TERM BANK LOANS (continued)

**PT Bank Mandiri (Persero) Tbk (“Mandiri”)
(continued)**

The Company (continued)

Based on the loan agreement, the Company is required to obtain written approval from the bank related to conditions as follows:

1. *Change on the Article of Association, including shareholders, directors, commissioners, capital and share value, is permitted as long as it does not change the Ultimate Beneficial Owner (“UBO”), namely Suwandi Widjaja/ family, with written notification (except related to changes in share value) to the Bank no later than 30 days after there is a decision of the General Meeting of Shareholders (“GMS”) regarding the amendment to the articles of association and submit a copy of the amendment to the articles of association and a copy of the receipt/ notification/ ratification/ approval of the Minister of Law and Human Rights no later than 2 months from the date of the GMS;*
2. *Investing in other parties, including share ownership or otherwise, except for existing subsidiaries;*
3. *Transfer and/or rent collateral items except in the context of a reasonable business transaction;*
4. *Obtain credit facilities or other loans from banks, financial institutions or other parties except from affiliates and/or shareholders, procurement of vehicles and heavy equipment by prioritizing financing from the Mandiri Group and submit to the Bank the realization of the loan for the procurement of vehicles and heavy equipment at least no later than 7 days after administration;*
5. *Act as guarantor of debt or pledge company assets to other parties;*
6. *Make a payment to shareholders, except Debt Service Coverage > 100%, Debt to Equity Ratio < 200%, net worth positive and in the process of business development;*
7. *Distribute dividends except Debt Service Coverage > 100%, Debt to Equity Ratio < 300%, net worth positive and in the process of business development, and submit to the Bank the dividend distribution plan no later than 7 days prior to the distribution of dividends;*

**PT SUMBER TANI AGUNG RESOURCES Tbk
DAN ENTITAS ANAKNYA
CATATAN ATAS LAPORAN
KEUANGAN KONSOLIDASIAN
Tanggal 31 Desember 2021 dan untuk
tahun yang berakhir pada tanggal tersebut
(Disajikan dalam jutaan Rupiah,
kecuali dinyatakan lain)**

**PT SUMBER TANI AGUNG RESOURCES Tbk
AND ITS SUBSIDIARIES
NOTES TO THE CONSOLIDATED
FINANCIAL STATEMENTS
As of December 31, 2021 and
for the year then ended
(Expressed in millions of Rupiah,
unless otherwise stated)**

25. UTANG BANK JANGKA PANJANG (lanjutan)

**PT Bank Mandiri (Persero) Tbk (“Mandiri”)
(lanjutan)**

Perusahaan (lanjutan)

Berdasarkan perjanjian pinjaman, Perusahaan harus mendapatkan persetujuan tertulis dari bank terkait kondisi berikut: (lanjutan)

8. Mengalihkan kepada pihak lain sebagian atau seluruh hak dan kewajiban debitur yang timbul dari perjanjian;
9. Membuat suatu perikatan, perjanjian atau dokumen lain yang bertentangan dengan perjanjian kredit dan/atau dokumen agunan;
10. Mengadakan ekspansi dan/atau investasi baru, kecuali ekspansi dan/atau investasi baru yang menunjang bisnis utama debitur di bidang industri perkebunan kelapa sawit dan turunannya dengan memberitahukan terlebih dahulu terkait rencana ekspansi dan/atau investasi baru tersebut kepada Bank;
11. Menyalurkan sebagian besar transaksi termasuk penerimaan atas transaksi ekspor langsung dari pembeli dan meningkatkan pengendapan dana di rekening Bank.

Pada tanggal 31 Desember 2021 dan 2020, Perusahaan telah memenuhi semua persyaratan pinjaman tersebut.

PT Madina Agrolestari (“MAL”)

Pada tanggal 28 September 2012, MAL mendapatkan fasilitas Kredit Investasi kebun dari Mandiri. Perubahan terakhir pada tanggal 24 Januari 2019.

Pinjaman ini terbagi atas:

Kredit Investasi 6

Pada tanggal 29 November 2016, MAL memperoleh fasilitas Kredit Investasi 6 (“KI-6”) dari Mandiri untuk pembiayaan aset dan pemeliharaan kebun kelapa sawit tahun tanam 2013 dan 2014. Maksimum fasilitas kredit adalah sebesar Rp35.500. Fasilitas ini mempunyai tenor 110 bulan termasuk 12 bulan masa tenggang.

Pada tanggal 31 Desember 2021 dan 2020, saldo atas fasilitas tersebut masing-masing sebesar Rp28.396 dan Rp31.060.

25. LONG-TERM BANK LOANS (continued)

**PT Bank Mandiri (Persero) Tbk (“Mandiri”)
(continued)**

The Company (continued)

Based on the loan agreement, the Company is required to obtain written approval from the bank related to conditions as follows: (continued)

8. Transfer of all or part debtors' rights and obligations which arising from agreement;
9. Make an engagement, agreement or other document that is contrary to the credit agreement and/or collateral document;
10. Conduct expansion and/or new investment, except expansion and/or new investment that supports the debtor's main business in the oil palm plantation industry and its derivatives by notifying the Bank in advance regarding the expansion plan and/or new investment;
11. Distribute most transactions including receipts of export transactions directly from buyers and increase deposition of funds in Bank accounts.

As of December 31, 2021 and 2020, the Company complied with all the covenants.

PT Madina Agrolestari (“MAL”)

On September 28, 2012, MAL obtained an Investment Credit facility from Mandiri. The latest amendment was on January 24, 2019.

The loan is divided into:

Investment Credit 6

On November 29, 2016, MAL obtained an Investment Credit 6 (“KI-6”) facility from Mandiri for financing and maintenance of oil palm plantations for the years 2013 and 2014. The maximum credit facility amounted to Rp35,500. This facility is repayable in 110 months including 12 months grace period.

As of December 31, 2021 and 2020, the outstanding balance of the facility amounted to Rp28,396 and Rp31,060, respectively.

**PT SUMBER TANI AGUNG RESOURCES Tbk
DAN ENTITAS ANAKNYA
CATATAN ATAS LAPORAN
KEUANGAN KONSOLIDASIAN
Tanggal 31 Desember 2021 dan untuk
tahun yang berakhir pada tanggal tersebut
(Disajikan dalam jutaan Rupiah,
kecuali dinyatakan lain)**

**PT SUMBER TANI AGUNG RESOURCES Tbk
AND ITS SUBSIDIARIES
NOTES TO THE CONSOLIDATED
FINANCIAL STATEMENTS
As of December 31, 2021 and
for the year then ended
(Expressed in millions of Rupiah,
unless otherwise stated)**

25. UTANG BANK JANGKA PANJANG (lanjutan)

**PT Bank Mandiri (Persero) Tbk (“Mandiri”)
(lanjutan)**

PT Madina Agrolestari (“MAL”) (lanjutan)

Pinjaman ini terbagi atas: (lanjutan)

Kredit Investasi 7

Pada tanggal 29 November 2016, MAL memperoleh fasilitas Kredit Investasi 7 (“KI-7”) dari Mandiri untuk pembiayaan aset dan pemeliharaan kebun kelapa sawit tahun tanam 2015 dan 2016. Maksimum fasilitas kredit adalah sebesar Rp110.000. Fasilitas ini mempunyai tenor 134 bulan termasuk 36 bulan masa tenggang.

Pada tanggal 31 Desember 2021 dan 2020, saldo atas fasilitas tersebut masing-masing sebesar Rp104.496 dan Rp107.248.

Kredit Investasi 8

Pada tanggal 29 November 2016, MAL memperoleh fasilitas Kredit Investasi 8 (“KI-8”) dari Mandiri untuk pembiayaan pembangunan kelapa sawit kapasitas 60 Ton/Jam di Desa Sikapas. Maksimum fasilitas kredit adalah sebesar Rp98.000. Fasilitas ini mempunyai tenor 98 bulan.

Pada tanggal 24 Januari 2019, maksimum fasilitas kredit tersebut berubah menjadi Rp85.000.

Pada tanggal 31 Desember 2021 dan 2020, saldo atas fasilitas tersebut masing-masing sebesar Rp60.500 dan Rp70.300.

Kredit Investasi 9

Pada tanggal 29 Maret 2018, MAL memperoleh fasilitas Kredit Investasi 9 (“KI-9”) dari Mandiri untuk pembiayaan aset dan pemeliharaan kebun kelapa sawit tahun tanam 2008 dan 2012. Maksimum fasilitas kredit adalah sebesar Rp275.000. Fasilitas ini mempunyai tenor 108 bulan.

Pada tanggal 31 Desember 2021 dan 2020, saldo atas fasilitas tersebut masing-masing sebesar Rp229.000 dan Rp249.000.

Suku bunga untuk tahun yang berakhir pada tanggal-tanggal 31 Desember 2021 dan 2020 masing-masing berkisar antara 8,00% - 9,00% dan 9,00% - 9,50% per tahun.

25. LONG-TERM BANK LOANS (continued)

**PT Bank Mandiri (Persero) Tbk (“Mandiri”)
(continued)**

PT Madina Agrolestari (“MAL”) (continued)

The loan is divided into: (continued)

Investment Credit 7

On November 29, 2016, MAL obtained an Investment Credit 7 (“KI-7”) facility from Mandiri for financing and maintenance of oil palm plantations for years 2015 and 2016. The maximum credit facility amounted to Rp110,000. This facility is repayable in 134 months including 36 months grace period.

As of December 31, 2021 and 2020, the outstanding balance of the facility amounted to Rp104,496 and Rp107,248, respectively.

Investment Credit 8

On November 29, 2016, MAL obtained an Investment Credit 8 (“KI-8”) facility from Mandiri to finance the development of a palm oil mill with capacity of 60 MT/Hours in Desa Sikapas. The maximum credit facility amounted to Rp98,000. This facility is repayable in 98 months.

On January 24, 2019, the maximum credit facility was amended to become Rp85,000.

As of December 31, 2021 and 2020, the outstanding balance of the facility amounted to Rp60,500 and Rp70,300, respectively.

Investment Credit 9

On March 29, 2018, MAL obtained an Investment Credit 9 (“KI-9”) facility from Mandiri for financing and maintenance of oil palm plantations for years 2008 and 2012. The maximum credit facility amounted to Rp275,000. This facility is repayable in 108 months.

As of December 31, 2021 and 2020, the outstanding balance of the facility amounted to Rp229,000 and Rp249,000, respectively.

The interest rates for the years ended December 31, 2021 and 2020 ranged from 8.00% - 9.00% and 9.00% - 9.50% per annum, respectively.

**PT SUMBER TANI AGUNG RESOURCES Tbk
DAN ENTITAS ANAKNYA
CATATAN ATAS LAPORAN
KEUANGAN KONSOLIDASIAN
Tanggal 31 Desember 2021 dan untuk
tahun yang berakhir pada tanggal tersebut
(Disajikan dalam jutaan Rupiah,
kecuali dinyatakan lain)**

**PT SUMBER TANI AGUNG RESOURCES Tbk
AND ITS SUBSIDIARIES
NOTES TO THE CONSOLIDATED
FINANCIAL STATEMENTS
As of December 31, 2021 and
for the year then ended
(Expressed in millions of Rupiah,
unless otherwise stated)**

25. UTANG BANK JANGKA PANJANG (lanjutan)

**PT Bank Mandiri (Persero) Tbk (“Mandiri”)
(lanjutan)**

PT Madina Agrolestari (“MAL”) (lanjutan)

Seluruh fasilitas kredit investasi dari Mandiri diatas dijamin dengan sertifikat Hak Guna Usaha (“HGU”) milik MAL (Catatan 12), jaminan korporasi dan jaminan defisit uang tunai dari Perusahaan. MAL telah menempatkan deposito sebesar 1% dari limit kredit investasi KI-6, KI-7 dan KI-9 untuk menjamin kredit investasi ini (Catatan 16).

Berdasarkan perjanjian pinjaman, sejak tahun 2018, MAL diharuskan untuk menjaga rasio keuangan tertentu, sebagai berikut:

1. Margin laba bersih (*Net Profit Margin*) tercermin positif.
2. Rasio pembayaran utang (*Debt to Service Coverage Ratio*) tidak kurang dari 1 (satu) kali.

Berdasarkan perjanjian pinjaman pada tanggal 16 Desember 2020, rasio keuangan tertentu tersebut diubah menjadi sebagai berikut:

1. Rasio pembayaran utang (*Debt to Service Coverage Ratio*) tidak kurang dari 1 (satu) kali.
2. Laba sebelum bunga, pajak, penyusutan dan amortisasi (*Earning Before Interest Tax Depreciation and Amortization*) tercermin positif.
3. Kekayaan bersih (*Net Worth*) tercermin positif.

Berdasarkan perjanjian pinjaman pada tanggal 17 Desember 2021, rasio keuangan tertentu tersebut diubah menjadi sebagai berikut:

1. Rasio pembayaran utang (*Debt to Service Coverage Ratio*) tidak kurang dari 100%.
2. Laba sebelum bunga, pajak, penyusutan dan amortisasi (*Earning Before Interest Tax Depreciation and Amortization*) tercermin positif.
3. Kekayaan bersih (*Net Worth*) tercermin positif.
4. Rasio total utang neto terhadap ekuitas (*Debt to Equity Ratio*) sebesar-besarnya 300%.
5. *Coverage* kas, uang muka, persediaan dan piutang usaha setelah memperhitungkan utang usaha terhadap baki debet KMK tidak kurang dari 143%. Jika *coverage* kurang dari 143%, maka harus menurunkan baki debet dan/atau meningkatkan kas, uang muka, persediaan dan piutang sehingga memenuhi ketentuan *coverage* tersebut dan tercermin dalam laporan keuangan triwulan berikutnya.

25. LONG-TERM BANK LOANS (continued)

**PT Bank Mandiri (Persero) Tbk (“Mandiri”)
(continued)**

PT Madina Agrolestari (“MAL”) (continued)

The above investment credit facilities from Mandiri are secured by MAL’s Cultivation Right Title (“Hak Guna Usaha (HGU)”) (Note 12), corporate guarantee and cash deficit guarantee from the Company. MAL has placed time deposits to secure the investment credit amounting to 1% for KI-6, KI-7 and KI-9 investment credit limit (Note 16).

The loan agreement requires MAL to maintain certain financial ratios since 2018, as follows:

1. *Net Profit Margin* (“NPM”) is reflected positive.
2. *Debt to Service Coverage Ratio* (“DSCR”) at a minimum of 1 (one) times.

Based on the loan agreement dated December 16, 2020, certain financial ratios changed to become as follows:

1. *Debt to Service Coverage Ratio* (“DSCR”) at a minimum of 1 (one) times.
2. *Earning Before Interest Tax Depreciation and Amortization* (“EBITDA”) is reflected positive.

3. *Net Worth* is reflected positive.

Based on the loan agreement dated December 17, 2021, certain financial ratios changed to become as follows:

1. *Debt to Service Coverage Ratio* (“DSCR”) at a minimum of 100%.
2. *Earning Before Interest Tax Depreciation and Amortization* (“EBITDA”) is reflected positive.
3. *Net Worth* is reflected positive.
4. *Debt to Equity Ratio* (“DER”) at maximum 300%.
5. *Coverage of cash, advances, inventories and trade receivables after calculating trade payables against the KMK debit balance is not less than 143%. If the coverage is less than 143%, then it must reduce the debit balance and/or increase the cash, advances, inventories and receivables so that it meets the coverage requirements and is reflected in the next quarter financial report.*

**PT SUMBER TANI AGUNG RESOURCES Tbk
DAN ENTITAS ANAKNYA
CATATAN ATAS LAPORAN
KEUANGAN KONSOLIDASIAN
Tanggal 31 Desember 2021 dan untuk
tahun yang berakhir pada tanggal tersebut
(Disajikan dalam jutaan Rupiah,
kecuali dinyatakan lain)**

**PT SUMBER TANI AGUNG RESOURCES Tbk
AND ITS SUBSIDIARIES
NOTES TO THE CONSOLIDATED
FINANCIAL STATEMENTS
As of December 31, 2021 and
for the year then ended
(Expressed in millions of Rupiah,
unless otherwise stated)**

25. UTANG BANK JANGKA PANJANG (lanjutan)

**PT Bank Mandiri (Persero) Tbk (“Mandiri”)
(lanjutan)**

PT Madina Agrolestari (“MAL”) (lanjutan)

Berdasarkan perjanjian pinjaman, MAL harus mendapatkan persetujuan tertulis dari bank terkait kondisi berikut:

1. Melakukan perubahan anggaran dasar, termasuk di dalamnya pemegang saham, direktur, komisaris, permodalan, nilai saham dan *ultimate shareholder*, terkecuali peningkatan setoran modal yang tidak menyebabkan perubahan pihak-pihak yang menjadi pemegang saham pengendali dan/atau keterkaitan grup usaha, dengan ketentuan melaporkan perubahan tersebut kepada Bank yang dilengkapi dengan copy akta perubahan dan penerimaan pemberitahuan/ pengesahan Menteri Hukum dan Hak Asasi Manusia;
2. Melakukan penyertaan modal kepada pihak lain, baik dalam kepemilikan saham ataupun lainnya, terkecuali kepada anak perusahaan eksisting;
3. Memindahtangankan dan/atau menyewakan barang agunan kecuali dalam rangka transaksi usaha yang wajar;
4. Memperoleh fasilitas kredit atau pinjaman lain dari bank, lembaga keuangan atau pihak lain kecuali dari pihak afiliasi dan/atau pemegang saham, pengadaan kendaraan dan alat berat dengan memprioritaskan pembiayaan dari Mandiri Grup serta menyampaikan kepada Bank realisasi pinjaman pengadaan kendaraan dan alat berat tersebut paling lambat 7 hari setelah pemberian;
5. Mengikatkan diri sebagai penjamin utang atau menjaminkan harta kekayaan perusahaan kepada pihak lain;
6. Melunasi utang kepada pemegang saham, terkecuali *Debt Service Coverage > 100%*, *Debt to Equity Ratio < 200%*, *net worth* positif, serta dalam rangka pengembangan bisnis;
7. Membagi dividen terkecuali *Debt Service Coverage > 100%*, *Debt to Equity Ratio < 300%*, *net worth* positif, serta dalam rangka pengembangan bisnis dan menyampaikan kepada Bank rencana pembagian dividen tersebut paling lambat 7 hari sebelum pembagian dividen;
8. Mengalihkan kepada pihak lain sebagian atau seluruh hak dan kewajiban debitur yang timbul dari perjanjian;

25. LONG-TERM BANK LOANS (continued)

**PT Bank Mandiri (Persero) Tbk (“Mandiri”)
(continued)**

PT Madina Agrolestari (“MAL”) (continued)

Based on the loan agreement, MAL is required to obtain written approval from the bank related to conditions as follows:

1. *Change on the Article of Association, including shareholders, directors, commissioners, capital, share value and ultimate shareholders, except for an increase in paid-in capital that does not cause a change in the parties who become controlling shareholders and/or business group linkages, by reporting the amendment to the Bank which is accompanied by a copy of the deed of amendment and receipt of notification/ ratification of the Minister of Law and Human Rights;*
2. *Investing in other parties, including share ownership or otherwise, except for existing subsidiaries;*
3. *Transfer and/or rent collateral items except in the context of a reasonable business transaction;*
4. *Obtain credit facilities or other loans from banks, financial institutions or other parties except from affiliates and/or shareholders, procurement of vehicles and heavy equipment by prioritizing financing from the Mandiri Group and submit to the Bank the realization of the loan for the procurement of vehicles and heavy equipment at least no later than 7 days after administration;*
5. *Act as guarantor of debt or pledge company assets to other parties;*
6. *Make a payment to shareholders, except Debt Service Coverage > 100%, Debt to Equity Ratio < 200%, net worth positive and in the process of business development;*
7. *Distribute dividends except Debt Service Coverage > 100%, Debt to Equity Ratio < 300%, net worth positive and in the process of business development, and submit to the Bank the dividend distribution plan no later than 7 days prior to the distribution of dividends;*
8. *Transfer of all or part debtors' rights and obligations which arising from agreement;*

**PT SUMBER TANI AGUNG RESOURCES Tbk
DAN ENTITAS ANAKNYA
CATATAN ATAS LAPORAN
KEUANGAN KONSOLIDASIAN
Tanggal 31 Desember 2021 dan untuk
tahun yang berakhir pada tanggal tersebut
(Disajikan dalam jutaan Rupiah,
kecuali dinyatakan lain)**

**PT SUMBER TANI AGUNG RESOURCES Tbk
AND ITS SUBSIDIARIES
NOTES TO THE CONSOLIDATED
FINANCIAL STATEMENTS
As of December 31, 2021 and
for the year then ended
(Expressed in millions of Rupiah,
unless otherwise stated)**

25. UTANG BANK JANGKA PANJANG (lanjutan)

**PT Bank Mandiri (Persero) Tbk (“Mandiri”)
(lanjutan)**

PT Madina Agrolestari (“MAL”) (lanjutan)

Berdasarkan perjanjian pinjaman, MAL harus mendapatkan persetujuan tertulis dari bank terkait kondisi berikut: (lanjutan)

9. Membuat suatu perikatan, perjanjian atau dokumen lain yang bertentangan dengan perjanjian kredit dan/atau dokumen agunan.
10. Mengadakan ekspansi dan/atau investasi baru, kecuali ekspansi dan/atau investasi baru yang menunjang bisnis utama debitur di bidang industri perkebunan kelapa sawit dan turunannya dengan memberitahukan terlebih dahulu terkait rencana ekspansi dan/atau investasi baru tersebut kepada Bank.

Pada tanggal 31 Desember 2021 dan 2020, MAL telah memenuhi persyaratan tersebut.

PT Dipta Agro Lestari (“DAL”)

Pada bulan Mei 2018, DAL mendapatkan fasilitas pinjaman bank dari Mandiri, dengan total fasilitas pinjaman sebesar Rp50.000, dengan tujuan untuk membiayai aset eksisting berupa perkebunan kelapa sawit tahun tanam 2010-2011 dan 2013-2015. Fasilitas ini dilunasi melalui angsuran per kuartal dari bulan September 2018 hingga Desember 2025. Pada tanggal 31 Desember 2021 dan 2020, saldo atas fasilitas tersebut masing-masing sebesar Rp37.200 dan Rp42.400.

Suku bunga untuk tahun yang berakhir pada tanggal-tanggal 31 Desember 2021 dan 2020 masing-masing berkisar antara 8,00% - 9,00% dan 9,00% - 9,50% per tahun.

Jaminan atas fasilitas ini berupa sertifikat Hak Guna Usaha (“HGU”) milik DAL (Catatan 12), *self-insurance* berupa deposito (Catatan 16), jaminan korporasi dan jaminan defisit uang tunai dari Perusahaan.

Berdasarkan perjanjian pinjaman, DAL diharuskan untuk menjaga rasio keuangan tertentu, sebagai berikut:

1. Margin laba bersih (*Net Profit Margin*) tercermin positif.
2. Rasio pembayaran utang (*Debt to Service Coverage Ratio*) tidak kurang dari 1 (satu) kali.

25. LONG-TERM BANK LOANS (continued)

**PT Bank Mandiri (Persero) Tbk (“Mandiri”)
(continued)**

PT Madina Agrolestari (“MAL”) (continued)

Based on the loan agreement, MAL is required to obtain written approval from the bank related to conditions as follows: (continued)

9. Make an engagement, agreement or other document that is contrary to the credit agreement and/or collateral document.
10. Conduct expansion and/or new investment, except expansion and/or new investment that supports the debtor's main business in the oil palm plantation industry and its derivatives by notifying the Bank in advance regarding the expansion plan and/or new investment.

As of December 31, 2021 and 2020, MAL complied with all the covenants.

PT Dipta Agro Lestari (“DAL”)

In May 2018, DAL obtained bank loan facilities from Mandiri amounting to Rp50,000, for the purpose of refinancing existing assets in the form of oil palm plantations planted in years 2010-2011 and 2013-2015. The facility is to be repaid through quarterly installments from September 2018 until December 2025. As of December 31, 2021 and 2020, the outstanding balance of the facility amounted to Rp37,200 and Rp42,400, respectively.

The interest rates for the years ended December 31, 2021 and 2020 ranged from 8.00% - 9.00% and 9.00% - 9.50% per annum, respectively.

The facility is secured by DAL's Cultivation Right Title (“Hak Guna Usaha (HGU)”) (Note 12), *self-insurance* in the form of a deposit (Note 16), corporate guarantee and cash deficit guarantee from the Company.

The loan agreement requires DAL to maintain certain financial ratios, as follows:

1. *Net Profit Margin (“NPM”)* is reflected positive.
2. *Debt to Service Coverage Ratio (“DSCR”)* at a minimum of 1 (one) times.

**PT SUMBER TANI AGUNG RESOURCES Tbk
DAN ENTITAS ANAKNYA
CATATAN ATAS LAPORAN
KEUANGAN KONSOLIDASIAN
Tanggal 31 Desember 2021 dan untuk
tahun yang berakhir pada tanggal tersebut
(Disajikan dalam jutaan Rupiah,
kecuali dinyatakan lain)**

**PT SUMBER TANI AGUNG RESOURCES Tbk
AND ITS SUBSIDIARIES
NOTES TO THE CONSOLIDATED
FINANCIAL STATEMENTS
As of December 31, 2021 and
for the year then ended
(Expressed in millions of Rupiah,
unless otherwise stated)**

25. UTANG BANK JANGKA PANJANG (lanjutan)

**PT Bank Mandiri (Persero) Tbk (“Mandiri”)
(lanjutan)**

PT Dipta Agro Lestari (“DAL”) (lanjutan)

Berdasarkan perjanjian pinjaman pada tanggal 17 Desember 2021, rasio keuangan tertentu tersebut diubah menjadi sebagai berikut:

1. Laba sebelum bunga, pajak, penyusutan dan amortisasi (*Earning Before Interest Tax Depreciation and Amortization*) tercermin positif.
2. Rasio total utang neto terhadap ekuitas (*Debt to Equity Ratio*) sebesar-besarnya 300%.
3. Kekayaan bersih (*Net Worth*) tercermin positif.
4. Rasio pembayaran utang (*Debt to Service Coverage Ratio*) tidak kurang dari 100%.

Berdasarkan perjanjian pinjaman, DAL harus mendapatkan persetujuan tertulis dari bank terkait kondisi berikut:

1. Melakukan perubahan anggaran dasar, termasuk di dalamnya pemegang saham, direktur, komisaris, permodalan dan nilai saham;
2. Memindahtangankan dan/atau menyewakan barang jaminan kecuali dalam rangka transaksi usaha yang wajar;
3. Memperoleh fasilitas kredit atau pinjaman lain dari bank, lembaga keuangan atau pihak lain kecuali dari pihak afiliasi dan/atau pemegang saham, pengadaan kendaraan dan alat berat dengan memprioritaskan pembiayaan dari Mandiri Grup serta menyampaikan kepada Bank realisasi pinjaman pengadaan kendaraan dan alat berat tersebut paling lambat 7 hari setelah pemberian;
4. Mengikatkan diri sebagai penjamin utang atau menjaminkan harta kekayaan perusahaan kepada pihak lain;
5. Melunasi utang kepada pemegang saham;
6. Membagi dividen terkecuali *Debt Service Coverage > 100%*, *Debt to Equity Ratio < 300%*, *net worth* positif, serta dalam rangka pengembangan bisnis dan menyampaikan kepada Bank rencana pembagian dividen tersebut paling lambat 7 hari sebelum pembagian dividen;
7. Mengalihkan kepada pihak lain sebagian atau seluruh hak dan kewajiban debitur yang timbul dari perjanjian;
8. Membuat suatu perikatan, perjanjian atau dokumen lain yang bertentangan dengan perjanjian kredit dan/atau dokumen agunan;

25. LONG-TERM BANK LOANS (continued)

**PT Bank Mandiri (Persero) Tbk (“Mandiri”)
(continued)**

PT Dipta Agro Lestari (“DAL”) (continued)

Based on the loan agreement dated December 17, 2021, certain financial ratios changed to become as follows:

1. *Earning Before Interest Tax Depreciation and Amortization (“EBITDA”)* is reflected positive.
2. *Debt to Equity Ratio (“DER”)* at maximum 300%.
3. *Net Worth* is reflected positive.
4. *Debt to Service Coverage Ratio (“DSCR”)* at a minimum of 100%.

Based on the loan agreement, DAL is required to obtain written approval from the bank related to conditions as follows:

1. *Change on the Article of Association, including shareholders, directors, commissioners, capital, and share value;*
2. *Transfer and/or rent collateral items except in the context of a reasonable business transaction;*
3. *Obtain credit facilities or other loans from banks, financial institutions or other parties except from affiliates and/or shareholders, procurement of vehicles and heavy equipment by prioritizing financing from the Mandiri Group and submit to the Bank the realization of the loan for the procurement of vehicles and heavy equipment at least no later than 7 days after administration;*
4. *Act as guarantor of debt or pledge company assets to other parties;*
5. *Make a payment to shareholders;*
6. *Distribute dividends except Debt Service Coverage > 100%, Debt to Equity Ratio < 300%, net worth positive and in the process of business development, and submit to the Bank the dividend distribution plan no later than 7 days prior to the distribution of dividends;*
7. *Transfer of all or part debtors’ rights and obligations which arising from agreement;*
8. *Make an engagement, agreement or other document that is contrary to the credit agreement and/or collateral document;*

**PT SUMBER TANI AGUNG RESOURCES Tbk
DAN ENTITAS ANAKNYA
CATATAN ATAS LAPORAN
KEUANGAN KONSOLIDASIAN
Tanggal 31 Desember 2021 dan untuk
tahun yang berakhir pada tanggal tersebut
(Disajikan dalam jutaan Rupiah,
kecuali dinyatakan lain)**

**PT SUMBER TANI AGUNG RESOURCES Tbk
AND ITS SUBSIDIARIES
NOTES TO THE CONSOLIDATED
FINANCIAL STATEMENTS
As of December 31, 2021 and
for the year then ended
(Expressed in millions of Rupiah,
unless otherwise stated)**

25. UTANG BANK JANGKA PANJANG (lanjutan)

**PT Bank Mandiri (Persero) Tbk (“Mandiri”)
(lanjutan)**

PT Dipta Agro Lestari (“DAL”) (lanjutan)

Berdasarkan perjanjian pinjaman, DAL harus mendapatkan persetujuan tertulis dari bank terkait kondisi berikut: (lanjutan)

9. Melakukan penyertaan modal kepada pihak lain, baik dalam kepemilikan saham ataupun lainnya;
10. Mengadakan ekspansi dan/atau investasi baru, kecuali ekspansi dan/atau investasi baru yang menunjang bisnis utama debitur di bidang industri perkebunan kelapa sawit dan turunannya dengan memberitahukan terlebih dahulu terkait rencana ekspansi dan/atau investasi baru tersebut kepada Bank.

Pada tanggal 31 Desember 2021 dan 2020, DAL telah memenuhi persyaratan tersebut.

PT Putra Makmur Lestari (“PML”)

Pada bulan Desember 2015, PML mendapatkan fasilitas pinjaman bank dari Mandiri, dengan total fasilitas pinjaman sebesar Rp150.000, digunakan untuk mendukung pendanaan perkebunan kelapa sawit di Kalimantan Barat. Fasilitas ini dilunasi melalui angsuran per kuartal dari bulan Oktober 2016 hingga Juli 2024.

Suku bunga untuk tahun yang berakhir pada tanggal-tanggal 31 Desember 2021 dan 2020 masing-masing berkisar antara 8,00% - 9,00% dan 9,00% - 9,50% per tahun.

Pada tanggal 31 Desember 2021 dan 2020, saldo atas fasilitas tersebut masing-masing sebesar Rp93.000 dan Rp115.000.

Jaminan atas fasilitas ini berupa Sertifikat HGU milik PML (Catatan 12), *self-insurance* berupa deposito (Catatan 16), jaminan korporasi dan jaminan defisit uang tunai dari Perusahaan.

25. LONG-TERM BANK LOANS (continued)

**PT Bank Mandiri (Persero) Tbk (“Mandiri”)
(continued)**

PT Dipta Agro Lestari (“DAL”) (continued)

Based on the loan agreement, DAL is required to obtain written approval from the bank related to conditions as follows: (continued)

9. Investing in other parties, including share ownership or otherwise;
10. Conduct expansion and/or new investment, except expansion and/or new investment that supports the debtor's main business in the oil palm plantation industry and its derivatives by notifying the Bank in advance regarding the expansion plan and/or new investment.

As of December 31, 2021 and 2020, DAL complied with all the covenants.

PT Putra Makmur Lestari (“PML”)

In December 2015, PML obtained a bank loan facility, from Mandiri amounting to Rp150,000, which was used to support the financial needs of the oil palm plantation in West Kalimantan. The facility is being repaid through quarterly installments from October 2016 until July 2024.

The interest rates for the years ended December 31, 2021 and 2020 ranged from 8.00% - 9.00% and 9.00% - 9.50% per annum, respectively.

As of December 31, 2021 and 2020, the outstanding balance of the facility amounted to Rp93,000 and Rp115,000, respectively.

The facility is secured by PML's HGU certificate (Note 12), *self-insurance* in the form of a deposit (Note 16), corporate guarantee and cash deficit guarantee from the Company.

**PT SUMBER TANI AGUNG RESOURCES Tbk
DAN ENTITAS ANAKNYA
CATATAN ATAS LAPORAN
KEUANGAN KONSOLIDASIAN
Tanggal 31 Desember 2021 dan untuk
tahun yang berakhir pada tanggal tersebut
(Disajikan dalam jutaan Rupiah,
kecuali dinyatakan lain)**

**PT SUMBER TANI AGUNG RESOURCES Tbk
AND ITS SUBSIDIARIES
NOTES TO THE CONSOLIDATED
FINANCIAL STATEMENTS
As of December 31, 2021 and
for the year then ended
(Expressed in millions of Rupiah,
unless otherwise stated)**

25. UTANG BANK JANGKA PANJANG (lanjutan)

**PT Bank Mandiri (Persero) Tbk (“Mandiri”)
(lanjutan)**

PT Putra Makmur Lestari (“PML”) (lanjutan)

Berdasarkan perjanjian pinjaman, PML diharuskan untuk menjaga rasio keuangan tertentu, sebagai berikut:

1. Rasio total utang neto terhadap ekuitas (*Debt to Equity Ratio*) sebesar-besarnya 250% sampai dengan fasilitas kredit lunas.
2. Rasio pembayaran utang (*Debt to Service Coverage Ratio*) tidak kurang dari 1 (satu) kali sejak tahun 2016 sampai dengan fasilitas kredit lunas.

Berdasarkan perjanjian pinjaman pada tanggal 17 Desember 2021, rasio keuangan tertentu tersebut diubah menjadi sebagai berikut:

1. Laba sebelum bunga, pajak, penyusutan dan amortisasi (*Earning Before Interest Tax Depreciation and Amortization*) tercermin positif.
2. Rasio total utang neto terhadap ekuitas (*Debt to Equity Ratio*) sebesar-besarnya 300% sampai dengan fasilitas kredit lunas.
3. Rasio pembayaran utang (*Debt to Service Coverage Ratio*) tidak kurang dari 1 (satu) kali sampai dengan fasilitas kredit lunas. Namun, apabila DSCR kurang dari 1, maka dapat diaksep selama rasio keuangan lain terpenuhi dan tidak terjadi keterlambatan pemenuhan kewajiban ke Mandiri.
4. Kekayaan bersih (Net Worth) tercermin positif sampai dengan fasilitas kredit lunas.

Berdasarkan perjanjian pinjaman, PML harus mendapatkan persetujuan tertulis dari bank terkait kondisi berikut:

1. Melakukan perubahan anggaran dasar, termasuk di dalamnya pemegang saham, direktur, komisaris, permodalan dan nilai saham;
2. Memindahtangankan dan/atau menyewakan barang jaminan kecuali dalam rangka transaksi usaha yang wajar;
3. Memperoleh fasilitas kredit atau pinjaman lain dari bank, lembaga keuangan atau pihak lain kecuali dari pihak afiliasi dan/atau pemegang saham, pengadaan kendaraan dan alat berat dengan memprioritaskan pembiayaan dari Mandiri Grup serta menyampaikan kepada Bank realisasi pinjaman pengadaan kendaraan dan alat berat tersebut paling lambat 7 hari setelah pemberian;

25. LONG-TERM BANK LOANS (continued)

**PT Bank Mandiri (Persero) Tbk (“Mandiri”)
(continued)**

PT Putra Makmur Lestari (“PML”) (continued)

The loan agreement requires PML to maintain certain financial ratios, as follows:

1. *Debt to Equity Ratio (“DER”) at maximum 250% until the credit facility is fully paid.*
2. *Debt to Service Coverage Ratio (“DSCR”) in minimum 1 (one) time from 2016 until the credit facility is fully paid.*

Based on the loan agreement dated December 17, 2021, certain financial ratios changed to become as follows:

1. *Earning Before Interest Tax Depreciation and Amortization (“EBITDA”) is reflected positive.*
2. *Debt to Equity Ratio (“DER”) at maximum 300% until the credit facility is fully paid.*
3. *Debt to Service Coverage Ratio (“DSCR”) in minimum 1 (one) time until the credit facility is fully paid. However, if the DSCR is less than 1, it can be accepted as long as other financial ratios are met and there is no delay in fulfilling obligations to Mandiri.*
4. *Net Worth is reflected positive until the credit facility is fully paid.*

Based on the loan agreement, PML is required to obtain written approval from the bank related to conditions as follows:

1. *Change on the Article of Association, including shareholders, directors, commissioners, capital, and share value;*
2. *Transfer and/or rent collateral items except in the context of a reasonable business transaction;*
3. *Obtain credit facilities or other loans from banks, financial institutions or other parties except from affiliates and/or shareholders, procurement of vehicles and heavy equipment by prioritizing financing from the Mandiri Group and submit to the Bank the realization of the loan for the procurement of vehicles and heavy equipment at least no later than 7 days after administration;*

**PT SUMBER TANI AGUNG RESOURCES Tbk
DAN ENTITAS ANAKNYA
CATATAN ATAS LAPORAN
KEUANGAN KONSOLIDASIAN
Tanggal 31 Desember 2021 dan untuk
tahun yang berakhir pada tanggal tersebut
(Disajikan dalam jutaan Rupiah,
kecuali dinyatakan lain)**

**PT SUMBER TANI AGUNG RESOURCES Tbk
AND ITS SUBSIDIARIES
NOTES TO THE CONSOLIDATED
FINANCIAL STATEMENTS
As of December 31, 2021 and
for the year then ended
(Expressed in millions of Rupiah,
unless otherwise stated)**

25. UTANG BANK JANGKA PANJANG (lanjutan)

**PT Bank Mandiri (Persero) Tbk (“Mandiri”)
(lanjutan)**

PT Putra Makmur Lestari (“PML”) (lanjutan)

Berdasarkan perjanjian pinjaman, PML harus mendapatkan persetujuan tertulis dari bank terkait kondisi berikut: (lanjutan)

4. Mengikatkan diri sebagai penjamin utang atau menjaminkan harta kekayaan perusahaan kepada pihak lain;
5. Melunasi utang kepada pemegang saham;
6. Membagi dividen terkecuali *Debt Service Coverage > 100%*, *Debt to Equity Ratio < 300%*, *net worth* positif, serta dalam rangka pengembangan bisnis dan menyampaikan pengembalian kepada Bank rencana pembagian dividen tersebut paling lambat 7 hari sebelum pembagian dividen;
7. Mengalihkan kepada pihak lain sebagian atau seluruh hak dan kewajiban debitur yang timbul dari perjanjian;
8. Membuat suatu perikatan, perjanjian atau dokumen lain yang bertentangan dengan perjanjian kredit dan/atau dokumen agunan;
9. Melakukan penyertaan modal kepada pihak lain, baik dalam kepemilikan saham ataupun lainnya;
10. Mengadakan ekspansi dan/atau investasi baru, kecuali ekspansi dan/atau investasi baru yang menunjang bisnis utama debitur di bidang industri perkebunan kelapa sawit dan turunannya dengan memberitahukan terlebih dahulu terkait rencana ekspansi dan/atau investasi baru tersebut kepada Bank.

Pada tanggal 31 Desember 2021 dan 2020, PML telah memenuhi semua persyaratan tersebut.

PT KaryasukSES Utamaprima (“KSUP”)

Pada bulan Desember 2015, KSUP mendapatkan fasilitas pinjaman bank dari Mandiri dengan total fasilitas pinjaman sebesar Rp193.000, yang digunakan untuk mendukung pendanaan perkebunan kelapa sawit di Kalimantan Barat. Fasilitas ini dilunasi melalui angsuran per kuartal dari bulan Oktober 2016 hingga Juli 2024.

Suku bunga untuk tahun yang berakhir pada tanggal-tanggal 31 Desember 2021 dan 2020 masing-masing berkisar antara 8,00% - 9,00% dan 9,00% - 9,50% per tahun.

Pada tanggal 31 Desember 2021 dan 2020, saldo atas fasilitas tersebut masing-masing sebesar Rp110.000 dan Rp144.750.

25. LONG-TERM BANK LOANS (continued)

**PT Bank Mandiri (Persero) Tbk (“Mandiri”)
(continued)**

PT Putra Makmur Lestari (“PML”) (continued)

Based on the loan agreement, PML is required to obtain written approval from the bank related to conditions as follows: (continued)

4. Act as guarantor of debt or pledge company assets to other parties;
5. Make a payment to shareholders;
6. Distribute dividends except *Debt Service Coverage > 100%*, *Debt to Equity Ratio < 300%*, *net worth* positive and in the process of business development, and submit to the Bank the dividend distribution plan no later than 7 days prior to the distribution of dividends;
7. Transfer of all or part debtors' rights and obligations which arising from agreement;
8. Make an engagement, agreement or other document that is contrary to the credit agreement and/or collateral document;
9. Investing in other parties, including share ownership or otherwise;
10. Conduct expansion and/or new investment, except expansion and/or new investment that supports the debtor's main business in the oil palm plantation industry and its derivatives by notifying the Bank in advance regarding the expansion plan and/or new investment.

As of December 31, 2021 and 2020, PML complied with all the covenants.

PT KaryasukSES Utamaprima (“KSUP”)

In December 2015, KSUP obtained a bank loan facility from Mandiri amounting to Rp193,000, which was used to support the financial needs of the oil palm plantation in West Kalimantan. The facility is being repaid through quarterly installments from October 2016 until July 2024.

The interest rates for the years ended December 31, 2021 and 2020 ranged from 8.00% - 9.00% and 9.00% - 9.50% per annum, respectively.

As of December 31, 2021 and 2020, the outstanding balance of the facility amounted to Rp110,000 and Rp144,750, respectively.

**PT SUMBER TANI AGUNG RESOURCES Tbk
DAN ENTITAS ANAKNYA
CATATAN ATAS LAPORAN
KEUANGAN KONSOLIDASIAN
Tanggal 31 Desember 2021 dan untuk
tahun yang berakhir pada tanggal tersebut
(Disajikan dalam jutaan Rupiah,
kecuali dinyatakan lain)**

**PT SUMBER TANI AGUNG RESOURCES Tbk
AND ITS SUBSIDIARIES
NOTES TO THE CONSOLIDATED
FINANCIAL STATEMENTS
As of December 31, 2021 and
for the year then ended
(Expressed in millions of Rupiah,
unless otherwise stated)**

25. UTANG BANK JANGKA PANJANG (lanjutan)

**PT Bank Mandiri (Persero) Tbk (“Mandiri”)
(lanjutan)**

**PT Karyasukses Utamaprima (“KSUP”)
(lanjutan)**

Jaminan atas fasilitas ini berupa Sertifikat HGU milik KSUP (Catatan 12), *self-insurance* berupa deposito (Catatan 16), jaminan korporasi dan jaminan defisit uang tunai dari Perusahaan.

Berdasarkan perjanjian pinjaman, KSUP diharuskan untuk menjaga rasio keuangan tertentu, sebagai berikut:

1. Rasio total utang neto terhadap ekuitas (*Debt to Equity Ratio*) sebesar-besarnya 250% sampai dengan fasilitas kredit lunas.
2. Rasio pembayaran utang (*Debt to Service Coverage Ratio*) tidak kurang dari 1 (satu) kali sejak tahun 2016 sampai dengan fasilitas kredit lunas.

Berdasarkan perjanjian pinjaman pada tanggal 17 Desember 2021, rasio keuangan tertentu tersebut diubah menjadi sebagai berikut:

1. Rasio total utang neto terhadap ekuitas (*Debt to Equity Ratio*) sebesar-besarnya 300%.
2. Rasio pembayaran utang (*Debt to Service Coverage Ratio*) tidak kurang dari 1 (satu) kali sejak tahun 2023.
3. Laba sebelum bunga, pajak, penyusutan dan amortisasi (*Earning Before Interest Tax Depreciation and Amortization*) tercermin positif.
4. Kekayaan bersih (Net Worth) tercermin positif.

Berdasarkan perjanjian pinjaman, KSUP harus mendapatkan persetujuan tertulis dari bank terkait kondisi berikut:

1. Melakukan perubahan anggaran dasar, termasuk di dalamnya pemegang saham, direktur, komisaris, permodalan, nilai saham dan *ultimate shareholder*, terkecuali peningkatan setoran modal yang tidak menyebabkan perubahan pihak-pihak yang menjadi pemegang saham pengendali dan/atau keterkaitan grup usaha, dengan ketentuan melaporkan perubahan tersebut kepada Bank yang dilengkapi dengan copy akta perubahan dan penerimaan pemberitahuan/ pengesahan Menteri Hukum dan Hak Asasi Manusia;
2. Melakukan penyertaan modal kepada pihak lain, baik dalam kepemilikan saham ataupun lainnya;

25. LONG-TERM BANK LOANS (continued)

**PT Bank Mandiri (Persero) Tbk (“Mandiri”)
(continued)**

**PT Karyasukses Utamaprima (“KSUP”)
(continued)**

The facility is secured by KSUP's HGU certificate (Note 12), *self-insurance* in the form of a deposit (Note 16), corporate guarantee and cash deficit guarantee from the Company.

The loan agreement requires KSUP to maintain certain financial ratios, as follows:

1. Debt to Equity Ratio (“DER”) at maximum 250% until the credit facility is fully paid.
2. Debt to Service Coverage Ratio (“DSCR”) in minimum 1 (one) time from 2016 until the credit facility is fully paid.

Based on the loan agreement dated December 17, 2021, certain financial ratios changed to become as follows:

1. Debt to Equity Ratio (“DER”) at maximum 300%.
2. Debt to Service Coverage Ratio (“DSCR”) in minimum 1 (one) time from 2023.
3. Earning Before Interest Tax Depreciation and Amortization (“EBITDA”) is reflected positive.
4. Net Worth is reflected positive.

Based on the loan agreement, KSUP is required to obtain written approval from the bank related to conditions as follows:

1. Change on the Article of Association, including shareholders, directors, commissioners, capital, share value and ultimate shareholders, except for an increase in paid-in capital that does not cause a change in the parties who become controlling shareholders and/or business group linkages, by reporting the amendment to the Bank which is accompanied by a copy of the deed of amendment and receipt of notification/ ratification of the Minister of Law and Human Rights;
2. Investing in other parties, including share ownership or otherwise;

**PT SUMBER TANI AGUNG RESOURCES Tbk
DAN ENTITAS ANAKNYA
CATATAN ATAS LAPORAN
KEUANGAN KONSOLIDASIAN
Tanggal 31 Desember 2021 dan untuk
tahun yang berakhir pada tanggal tersebut
(Disajikan dalam jutaan Rupiah,
kecuali dinyatakan lain)**

**PT SUMBER TANI AGUNG RESOURCES Tbk
AND ITS SUBSIDIARIES
NOTES TO THE CONSOLIDATED
FINANCIAL STATEMENTS
As of December 31, 2021 and
for the year then ended
(Expressed in millions of Rupiah,
unless otherwise stated)**

25. UTANG BANK JANGKA PANJANG (lanjutan)

**PT Bank Mandiri (Persero) Tbk ("Mandiri")
(lanjutan)**

**PT Karyasukses Utamaprima ("KSUP")
(lanjutan)**

Berdasarkan perjanjian pinjaman, KSUP harus mendapatkan persetujuan tertulis dari bank terkait kondisi berikut: (lanjutan)

3. Memindahtangankan dan/atau menyewakan barang jaminan kecuali dalam rangka transaksi usaha yang wajar;
4. Memperoleh fasilitas kredit atau pinjaman lain dari bank, lembaga keuangan atau pihak lain kecuali dari pihak afiliasi dan/atau pemegang saham, pengadaan kendaraan dan alat berat dengan memprioritaskan pembiayaan dari Mandiri Grup serta menyampaikan kepada Bank realisasi pinjaman pengadaan kendaraan dan alat berat tersebut paling lambat 7 hari setelah pemberian;
5. Mengikatkan diri sebagai penjamin utang atau menjaminkan harta kekayaan perusahaan kepada pihak lain;
6. Melunasi utang kepada pemegang saham, terkecuali *Debt Service Coverage > 100%*, *Debt to Equity Ratio < 200%*, *net worth* positif, serta dalam rangka pengembangan bisnis;
7. Membagi dividen terkecuali *Debt Service Coverage > 100%*, *Debt to Equity Ratio < 300%*, *net worth* positif, serta dalam rangka pengembangan bisnis dan menyampaikan kepada Bank rencana pembagian dividen tersebut paling lambat 7 hari sebelum pembagian dividen;
8. Mengalihkan kepada pihak lain sebagian atau seluruh hak dan kewajiban debitur yang timbul dari perjanjian;
9. Membuat suatu perikatan, perjanjian atau dokumen lain yang bertentangan dengan perjanjian kredit dan/atau dokumen agunan.
10. Melakukan penggabungan usaha (merger) atau peleburan usaha (konsolidasi).
11. Mengadakan ekspansi dan/atau investasi baru, kecuali ekspansi dan/atau investasi baru yang menunjang bisnis utama debitur di bidang industri perkebunan kelapa sawit dan turunannya dengan memberitahukan terlebih dahulu terkait rencana ekspansi dan/atau investasi baru tersebut kepada Bank.
12. Menyalurkan sebagian besar transaksi dan meningkatkan pengendapan dana di rekening Bank.

25. LONG-TERM BANK LOANS (continued)

**PT Bank Mandiri (Persero) Tbk ("Mandiri")
(continued)**

**PT Karyasukses Utamaprima ("KSUP")
(continued)**

Based on the loan agreement, KSUP is required to obtain written approval from the bank related to conditions as follows: (continued)

3. Transfer and/or rent collateral items except in the context of a reasonable business transaction;
4. Obtain credit facilities or other loans from banks, financial institutions or other parties except from affiliates and/or shareholders, procurement of vehicles and heavy equipment by prioritizing financing from the Mandiri Group and submit to the Bank the realization of the loan for the procurement of vehicles and heavy equipment at least no later than 7 days after administration;
5. Act as guarantor of debt or pledge company assets to other parties;
6. Make a payment to shareholders, except *Debt Service Coverage > 100%*, *Debt to Equity Ratio < 200%*, *net worth* positive and in the process of business development;
7. Distribute dividends except *Debt Service Coverage > 100%*, *Debt to Equity Ratio < 300%*, *net worth* positive and in the process of business development, and submit to the Bank the dividend distribution plan no later than 7 days prior to the distribution of dividends;
8. Transfer of all or part debtors' rights and obligations which arising from agreement;
9. Make an engagement, agreement or other document that is contrary to the credit agreement and/or collateral document.
10. Conduct business mergers or consolidations.
11. Conduct expansion and/or new investment, except expansion and/or new investment that supports the debtor's main business in the oil palm plantation industry and its derivatives by notifying the Bank in advance regarding the expansion plan and/or new investment.
12. Distribute most transactions and increase deposition of funds in Bank accounts.

**PT SUMBER TANI AGUNG RESOURCES Tbk
DAN ENTITAS ANAKNYA
CATATAN ATAS LAPORAN
KEUANGAN KONSOLIDASIAN
Tanggal 31 Desember 2021 dan untuk
tahun yang berakhir pada tanggal tersebut
(Disajikan dalam jutaan Rupiah,
kecuali dinyatakan lain)**

**PT SUMBER TANI AGUNG RESOURCES Tbk
AND ITS SUBSIDIARIES
NOTES TO THE CONSOLIDATED
FINANCIAL STATEMENTS
As of December 31, 2021 and
for the year then ended
(Expressed in millions of Rupiah,
unless otherwise stated)**

25. UTANG BANK JANGKA PANJANG (lanjutan)

**PT Bank Mandiri (Persero) Tbk (“Mandiri”)
(lanjutan)**

**PT Karyasukses Utamaprima (“KSUP”)
(lanjutan)**

Pada tanggal 31 Desember 2021, KSUP telah memenuhi persyaratan tersebut. Pada tanggal 31 Desember 2020, KSUP belum dapat memenuhi persyaratan rasio keuangan sebagaimana disebutkan dalam perjanjian dan KSUP telah memperoleh surat waiver sebagaimana diperlukan dengan nomor CMB.CM4/PA2.5043/2020 tertanggal 28 Desember 2020.

PT Sumatera Candi Kencana (“SCK”)

Pada tanggal 20 Desember 2019, SCK mendapatkan fasilitas kredit investasi dari Mandiri, dengan total fasilitas pinjaman sebesar Rp192.000 untuk pembiayaan perkebunan kelapa sawit tahun tanam 2015 seluas 2.932,84 hektar dan aset non tanaman. Fasilitas ini akan jatuh tempo pada tanggal 31 Maret 2029.

Suku bunga untuk tahun yang berakhir pada tanggal-tanggal 31 Desember 2021 dan 2020 masing-masing berkisar antara 8,00% - 9,00% dan 9,00% - 9,50% per tahun. Pada tanggal 31 Desember 2021 dan 2020, saldo atas fasilitas tersebut masing-masing sebesar Rp191.731 dan Rp191.923.

Jaminan atas fasilitas ini berupa sertifikat Hak Guna Usaha (“HGU”) milik SCK (Catatan 12), *self-insurance* 1% dari limit kredit (Catatan 16), jaminan korporasi dan jaminan defisit uang tunai dari Perusahaan.

Berdasarkan perjanjian pinjaman, SCK diharuskan untuk menjaga rasio keuangan tertentu, sebagai berikut:

1. Rasio pembayaran utang (*Debt to Service Coverage Ratio*) tidak kurang dari 100% sejak tahun 2022;
2. Rasio total utang neto terhadap ekuitas (*Debt to Equity Ratio*) sebesar-besarnya 200% sejak tahun 2025;
3. Kekayaan bersih (*Net Worth*) tercermin positif;
4. Laba sebelum bunga, pajak, penyusutan, dan amortisasi (*Earnings Before Interest Tax Depreciation and Amortization*) tercermin positif.

25. LONG-TERM BANK LOANS (continued)

**PT Bank Mandiri (Persero) Tbk (“Mandiri”)
(continued)**

**PT Karyasukses Utamaprima (“KSUP”)
(continued)**

As of December 31, 2021, KSUP complied with all the covenants. As of December 31, 2020, KSUP could not fulfill the financial ratio requirements as stipulated in the agreement and KSUP has obtained the necessary waiver letter as required with document number CMB.CM4/PA2.5043/2020 on December 28, 2020.

PT Sumatera Candi Kencana (“SCK”)

On December 20, 2019, SCK obtained investment credit facility from Mandiri amounting to Rp192,000 for refinancing of oil palm plantations planted in years 2015 of 2,932.84 hectares and non-plant assets. This facility will mature on March 31, 2029.

The interest rates for the years ended December 31, 2021 and 2020 ranged from 8.00% - 9.00% and 9.00% - 9.50% per annum, respectively. As of December 31, 2021 and 2020, the outstanding balance of the facility amounted to Rp191,731 and Rp191,923, respectively.

This facility is secured by SCK's Cultivation Right Title (“Hak Guna Usaha (HGU)”) (Note 12), *self-insurance* 1% of credit limit (Note 16), corporate guarantee and cash deficit guarantee from the Company.

The loan agreement requires SCK to maintain certain financial ratios, as follows:

1. *Debt to Service Coverage Ratio* (“DSCR”) at a minimum of 100% from 2022;
2. *Debt to Equity Ratio* (“DER”) at maximum of 200% from 2025;
3. *Net Worth* is reflected positive;
4. *Earnings Before Interest Tax Depreciation and Amortization* (“EBITDA”) is reflected positive.

**PT SUMBER TANI AGUNG RESOURCES Tbk
DAN ENTITAS ANAKNYA
CATATAN ATAS LAPORAN
KEUANGAN KONSOLIDASIAN
Tanggal 31 Desember 2021 dan untuk
tahun yang berakhir pada tanggal tersebut
(Disajikan dalam jutaan Rupiah,
kecuali dinyatakan lain)**

**PT SUMBER TANI AGUNG RESOURCES Tbk
AND ITS SUBSIDIARIES
NOTES TO THE CONSOLIDATED
FINANCIAL STATEMENTS
As of December 31, 2021 and
for the year then ended
(Expressed in millions of Rupiah,
unless otherwise stated)**

25. UTANG BANK JANGKA PANJANG (lanjutan)

**PT Bank Mandiri (Persero) Tbk (“Mandiri”)
(lanjutan)**

PT Sumatera Candi Kencana (“SCK”) (lanjutan)

Berdasarkan perjanjian pinjaman pada tanggal 17 Desember 2021, rasio keuangan tertentu tersebut diubah menjadi sebagai berikut:

1. Rasio pembayaran utang (*Debt to Service Coverage Ratio*) tidak kurang dari 100% sejak tahun 2022;
2. Rasio total utang neto terhadap ekuitas (*Debt to Equity Ratio*) sebesar-besarnya 300% sejak tahun 2025;
3. Kekayaan bersih (*Net Worth*) tercermin positif;
4. Laba sebelum bunga, pajak, penyusutan, dan amortisasi (*Earnings Before Interest Tax Depreciation and Amortization*) tercermin positif.

Berdasarkan perjanjian pinjaman, SCK harus mendapatkan persetujuan tertulis dari bank terkait kondisi berikut:

1. Melakukan perubahan anggaran dasar, termasuk di dalamnya pemegang saham, direktur, komisaris, permodalan, nilai saham dan *ultimate shareholder*, terkecuali peningkatan setoran modal yang tidak menyebabkan perubahan pihak-pihak yang menjadi pemegang saham pengendali dan/atau keterkaitan grup usaha, dengan ketentuan melaporkan perubahan tersebut kepada Bank yang dilengkapi dengan copy akta perubahan dan penerimaan pemberitahuan/ pengesahan Menteri Hukum dan Hak Asasi Manusia;
2. Melakukan penyertaan modal kepada pihak lain, baik dalam bentuk kepemilikan saham ataupun lainnya;
3. Memindahtanggankan dan/atau menyewakan barang jaminan kecuali dalam rangka transaksi usaha yang wajar;
4. Memperoleh fasilitas kredit atau pinjaman lain dari bank, lembaga keuangan atau pihak lain kecuali dari pihak afiliasi dan/atau pemegang saham, pengadaan kendaraan dan alat berat dengan memprioritaskan pembiayaan dari Mandiri Grup serta menyampaikan kepada Bank realisasi pinjaman pengadaan kendaraan dan alat berat tersebut paling lambat 7 hari setelah pemberian;
5. Mengikatkan diri sebagai penjamin utang atau menjaminkan harta kekayaan perusahaan kepada pihak lain;

25. LONG-TERM BANK LOANS (continued)

**PT Bank Mandiri (Persero) Tbk (“Mandiri”)
(continued)**

**PT Sumatera Candi Kencana (“SCK”)
(continued)**

Based on the loan agreement dated December 17, 2021, certain financial ratios changed to become as follows:

1. *Debt to Service Coverage Ratio (“DSCR”) at a minimum of 100% from 2022;*
2. *Debt to Equity Ratio (“DER”) at maximum of 300% from 2025;*
3. *Net Worth is reflected positive;*
4. *Earnings Before Interest Tax Depreciation and Amortization (“EBITDA”) is reflected positive.*

Based on the loan agreement, SCK is required to obtain written approval from the bank related to conditions as follows:

1. *Change on the Article of Association, including shareholders, directors, commissioners, capital, share value and ultimate shareholders, except for an increase in paid-in capital that does not cause a change in the parties who become controlling shareholders and/or business group linkages, by reporting the amendment to the Bank which is accompanied by a copy of the deed of amendment and receipt of notification/ ratification of the Minister of Law and Human Rights;*
2. *Capital contribution to other parties, whether in the form of share ownership or otherwise;*
3. *Transfer and/or rent collateral items except in the context of a reasonable business transaction;*
4. *Obtain credit facilities or other loans from banks, financial institutions or other parties except from affiliates and/or shareholders, procurement of vehicles and heavy equipment by prioritizing financing from the Mandiri Group and submit to the Bank the realization of the loan for the procurement of vehicles and heavy equipment at least no later than 7 days after administration;*
5. *Act as guarantor of debt or pledge company assets to other parties;*

**PT SUMBER TANI AGUNG RESOURCES Tbk
DAN ENTITAS ANAKNYA
CATATAN ATAS LAPORAN
KEUANGAN KONSOLIDASIAN
Tanggal 31 Desember 2021 dan untuk
tahun yang berakhir pada tanggal tersebut
(Disajikan dalam jutaan Rupiah,
kecuali dinyatakan lain)**

**PT SUMBER TANI AGUNG RESOURCES Tbk
AND ITS SUBSIDIARIES
NOTES TO THE CONSOLIDATED
FINANCIAL STATEMENTS
As of December 31, 2021 and
for the year then ended
(Expressed in millions of Rupiah,
unless otherwise stated)**

25. UTANG BANK JANGKA PANJANG (lanjutan)

**PT Bank Mandiri (Persero) Tbk (“Mandiri”)
(lanjutan)**

PT Sumatera Candi Kencana (“SCK”) (lanjutan)

Berdasarkan perjanjian pinjaman, SCK harus mendapatkan persetujuan tertulis dari bank terkait kondisi berikut: (lanjutan)

6. Melunasi utang kepada pemegang saham terkecuali *Debt Service Coverage* > 100%, *Debt to Equity Ratio* < 200%, *net worth* positif, serta dalam rangka pengembangan bisnis;
7. Membagi dividen terkecuali *Debt Service Coverage* > 100%, *Debt to Equity Ratio* < 300%, *net worth* positif, serta dalam rangka pengembangan bisnis dan menyampaikan kepada Bank rencana pembagian dividen tersebut paling lambat 7 hari sebelum pembagian dividen;
8. Mengalihkan kepada pihak lain sebagian atau seluruh hak dan kewajiban debitur yang timbul dari perjanjian;
9. Membuat suatu perikatan, perjanjian atau dokumen lain yang bertentangan dengan perjanjian kredit dan atau dokumen agunan;
10. Mengadakan ekspansi dan/atau investasi baru, kecuali ekspansi dan/atau investasi baru yang menunjang bisnis utama debitur di bidang industri perkebunan kelapa sawit dan turunannya dengan memberitahukan terlebih dahulu terkait rencana ekspansi dan/atau investasi baru tersebut kepada Bank.
11. Menyalurkan sebagian besar transaksi dan meningkatkan pengendapan dana di rekening Bank.

Pada tanggal 31 Desember 2021 and 2020, SCK telah memenuhi semua persyaratan pinjaman tersebut.

PT Flora Nusa Perdana (“FNP”)

Pada tanggal 20 Desember 2019, FNP mendapatkan fasilitas kredit investasi dari Mandiri, dengan total fasilitas pinjaman sebesar Rp316.000 untuk pembiayaan perkebunan kelapa sawit tahun tanam 2008-2013, 2017 dan 2018 seluas 4.400,73 hektar dan aset non tanaman.

Pinjaman ini terbagi atas:

- Kredit investasi (*Tranche A*). Maksimum fasilitas pinjaman adalah sebesar Rp260.000. Fasilitas ini akan jatuh tempo pada tanggal 31 Maret 2029.

Pada tanggal 31 Desember 2021 dan 2020, saldo atas fasilitas tersebut masing-masing sebesar Rp249.200 dan Rp256.400.

25. LONG-TERM BANK LOANS (continued)

**PT Bank Mandiri (Persero) Tbk (“Mandiri”)
(continued)**

**PT Sumatera Candi Kencana (“SCK”)
(continued)**

Based on the loan agreement, SCK is required to obtain written approval from the bank related to conditions as follows: (continued)

6. Make a payment to shareholders, except *Debt Service Coverage* > 100%, *Debt to Equity Ratio* < 200%, *net worth* positive and in the process of business development;
7. Distribute dividends except *Debt Service Coverage* > 100%, *Debt to Equity Ratio* < 300%, *net worth* positive and in the process of business development, and submit to the Bank the dividend distribution plan no later than 7 days prior to the distribution of dividends;
8. Transfer of all or part debtors' rights and obligations which arising from agreement;
9. Make an engagement, agreement or other document that is contrary to the credit agreement and/or collateral document;
10. Conduct expansion and/or new investment, except expansion and/or new investment that supports the debtor's main business in the oil palm plantation industry and its derivatives by notifying the Bank in advance regarding the expansion plan and/or new investment.
11. Distribute most transactions and increase deposition of funds in Bank accounts

On December 31, 2021 and 2020, SCK has complied with all the covenants.

PT Flora Nusa Perdana (“FNP”)

On December 20, 2019, FNP obtained investment credit facilities from Mandiri amounting to Rp316,000 for refinancing of oil palm plantations planted in years 2008-2013, 2017 and 2018 of 4,400.73 hectares and non-plant assets.

The loans are divided into:

- Investment credit (*Tranche A*). The maximum loan facility amounted to Rp260,000. This facility will mature on March 31, 2029.

As of December 31, 2021 and 2020, the outstanding balance of the facility amounted to Rp249,200 and Rp256,400, respectively.

**PT SUMBER TANI AGUNG RESOURCES Tbk
DAN ENTITAS ANAKNYA
CATATAN ATAS LAPORAN
KEUANGAN KONSOLIDASIAN
Tanggal 31 Desember 2021 dan untuk
tahun yang berakhir pada tanggal tersebut
(Disajikan dalam jutaan Rupiah,
kecuali dinyatakan lain)**

**PT SUMBER TANI AGUNG RESOURCES Tbk
AND ITS SUBSIDIARIES
NOTES TO THE CONSOLIDATED
FINANCIAL STATEMENTS
As of December 31, 2021 and
for the year then ended
(Expressed in millions of Rupiah,
unless otherwise stated)**

25. UTANG BANK JANGKA PANJANG (lanjutan)

**PT Bank Mandiri (Persero) Tbk (“Mandiri”)
(lanjutan)**

PT Flora Nusa Perdana (“FNP”) (lanjutan)

Pinjaman ini terbagi atas: (lanjutan)

- Kredit investasi (*Tranche B*). Maksimum fasilitas pinjaman adalah sebesar Rp56.000. Fasilitas ini akan jatuh tempo pada tanggal 31 Maret 2030.

Pada tanggal 31 Desember 2021 dan 2020, FNP tidak menggunakan fasilitas ini.

Suku bunga untuk tahun yang berakhir pada tanggal-tanggal 31 Desember 2021 dan 2020 masing-masing berkisar antara 8,00% - 9,00% dan 9,00% - 9,50% per tahun.

Jaminan atas fasilitas ini berupa sertifikat Hak Guna Usaha (“HGU”) milik FNP (Catatan 12), *self-insurance* 1% dari limit kredit (Catatan 16), jaminan korporasi dan jaminan defisit uang tunai dari STA.

Berdasarkan perjanjian pinjaman, FNP diharuskan untuk menjaga rasio keuangan tertentu, sebagai berikut:

1. Rasio pembayaran utang (*Debt to Service Coverage Ratio*) tidak kurang dari 1 (satu) kali.
2. Rasio total utang neto terhadap ekuitas (*Debt to Equity Ratio*) sebesar-besarnya 200%.
3. Kekayaan bersih (*Net Worth*) tercermin positif.

Berdasarkan perjanjian pinjaman pada tanggal 17 Desember 2021, rasio keuangan tertentu tersebut diubah menjadi sebagai berikut:

1. Rasio pembayaran utang (*Debt to Service Coverage Ratio*) tidak kurang dari 1 (satu) kali.
2. Rasio total utang neto terhadap ekuitas (*Debt to Equity Ratio*) sebesar-besarnya 300%.
3. Kekayaan bersih (*Net Worth*) tercermin positif.
4. Laba sebelum bunga, pajak, penyusutan dan amortisasi (*Earning Before Interest Tax Depreciation and Amortization*) tercermin positif.

25. LONG-TERM BANK LOANS (continued)

**PT Bank Mandiri (Persero) Tbk (“Mandiri”)
(continued)**

PT Flora Nusa Perdana (“FNP”) (continued)

The loans are divided into: (continued)

- Investment credit (*Tranche B*). The maximum loan facility amounted to Rp56,000. This facility will mature on March 31, 2030.

As of December 31, 2021 and 2020, FNP did not use this facility.

The interest rates for the years ended December 31, 2021 and 2020 ranged from 8.00% - 9.00% and 9.00% - 9.50% per annum, respectively.

The facilities are secured by FNP’s Cultivation Right Title (“Hak Guna Usaha (HGU)”) (Note 12), *self-insurance* 1% of limit credit (Note 16), corporate guarantee and cash deficit guarantee from STA.

The loan agreement requires FNP to maintain certain financial ratios, as follows:

1. Debt to Service Coverage Ratio (“DSCR”) at a minimum of 1 (one) times.
2. Debt to Equity Ratio (“DER”) at maximum of 200%.
3. Net Worth is reflected positive.

Based on the loan agreement dated December 17, 2021, certain financial ratios changed to become as follows:

1. Debt to Service Coverage Ratio (“DSCR”) at a minimum of 1 (one) times.
2. Debt to Equity Ratio (“DER”) at maximum of 300%.
3. Net Worth is reflected positive.
4. Earning Before Interest Tax Depreciation and Amortization (“EBITDA”) is reflected positive.

**PT SUMBER TANI AGUNG RESOURCES Tbk
DAN ENTITAS ANAKNYA
CATATAN ATAS LAPORAN
KEUANGAN KONSOLIDASIAN
Tanggal 31 Desember 2021 dan untuk
tahun yang berakhir pada tanggal tersebut
(Disajikan dalam jutaan Rupiah,
kecuali dinyatakan lain)**

**PT SUMBER TANI AGUNG RESOURCES Tbk
AND ITS SUBSIDIARIES
NOTES TO THE CONSOLIDATED
FINANCIAL STATEMENTS
As of December 31, 2021 and
for the year then ended
(Expressed in millions of Rupiah,
unless otherwise stated)**

25. UTANG BANK JANGKA PANJANG (lanjutan)

**PT Bank Mandiri (Persero) Tbk (“Mandiri”)
(lanjutan)**

PT Flora Nusa Perdana (“FNP”) (lanjutan)

Berdasarkan perjanjian pinjaman, FNP harus mendapatkan persetujuan tertulis dari bank terkait kondisi berikut:

1. Melakukan perubahan anggaran dasar, termasuk di dalamnya pemegang saham, direktur, komisaris, permodalan, nilai saham dan *ultimate shareholder*, terkecuali peningkatan setoran modal yang tidak menyebabkan perubahan pihak-pihak yang menjadi pemegang saham pengendali dan/atau keterkaitan grup usaha, dengan ketentuan melaporkan perubahan tersebut kepada Bank yang dilengkapi dengan copy akta perubahan dan penerimaan pemberitahuan/ pengesahan Menteri Hukum dan Hak Asasi Manusia;
2. Melakukan penyertaan modal kepada pihak lain, baik dalam bentuk kepemilikan saham ataupun lainnya;
3. Memindahtangankan dan/atau menyewakan barang jaminan kecuali dalam rangka transaksi usaha yang wajar;
4. Memperoleh fasilitas kredit atau pinjaman lain dari bank, lembaga keuangan atau pihak lain kecuali dari pihak afiliasi dan/atau pemegang saham, pengadaan kendaraan dan alat berat dengan memprioritaskan pembiayaan dari Mandiri Grup serta menyampaikan kepada Bank realisasi pinjaman pengadaan kendaraan dan alat berat tersebut paling lambat 7 hari setelah pemberian;
5. Mengikatkan diri sebagai penjamin utang atau menjaminkan harta kekayaan perusahaan kepada pihak lain;
6. Melunasi utang kepada pemegang saham terkecuali *Debt Service Coverage* > 100%, *Debt to Equity Ratio* < 200%, net worth positif, serta dalam rangka pengembangan bisnis;
7. Membagi dividen terkecuali *Debt Service Coverage* > 100%, *Debt to Equity Ratio* < 300%, net worth positif, serta dalam rangka pengembangan bisnis dan menyampaikan kepada Bank rencana pembagian dividen tersebut paling lambat 7 hari sebelum pembagian dividen;
8. Mengalihkan kepada pihak lain sebagian atau seluruh hak dan kewajiban debitur yang timbul dari perjanjian;
9. Membuat suatu perikatan, perjanjian atau dokumen lain yang bertentangan dengan perjanjian kredit dan atau dokumen agunan;

25. LONG-TERM BANK LOANS (continued)

**PT Bank Mandiri (Persero) Tbk (“Mandiri”)
(continued)**

PT Flora Nusa Perdana (“FNP”) (continued)

Based on the loan agreement, FNP is required to obtain written approval from the bank related to conditions as follows:

1. *Change on the Article of Association, including shareholders, directors, commissioners, capital, share value and ultimate shareholders, except for an increase in paid-in capital that does not cause a change in the parties who become controlling shareholders and/or business group linkages, by reporting the amendment to the Bank which is accompanied by a copy of the deed of amendment and receipt of notification/ ratification of the Minister of Law and Human Rights;*
2. *Capital contribution to other parties, whether in the form of share ownership or other;*
3. *Transfer and/or rent collateral items except in the context of a reasonable business transaction;*
4. *Obtain credit facilities or other loans from banks, financial institutions or other parties except from affiliates and/or shareholders, procurement of vehicles and heavy equipment by prioritizing financing from the Mandiri Group and submit to the Bank the realization of the loan for the procurement of vehicles and heavy equipment at least no later than 7 days after administration;*
5. *Act as guarantor of debt or pledge company assets to other parties;*
6. *Make a payment to shareholders, except Debt Service Coverage > 100%, Debt to Equity Ratio < 200%, net worth positive and in the process of business development;*
7. *Distribute dividends except Debt Service Coverage > 100%, Debt to Equity Ratio < 300%, net worth positive and in the process of business development, and submit to the Bank the dividend distribution plan no later than 7 days prior to the distribution of dividends;*
8. *Transfer of all or part debtors' rights and obligations which arising from agreement;*
9. *Make an engagement, agreement or other document that is contrary to the credit agreement and/or collateral document;*

**PT SUMBER TANI AGUNG RESOURCES Tbk
DAN ENTITAS ANAKNYA
CATATAN ATAS LAPORAN
KEUANGAN KONSOLIDASIAN
Tanggal 31 Desember 2021 dan untuk
tahun yang berakhir pada tanggal tersebut
(Disajikan dalam jutaan Rupiah,
kecuali dinyatakan lain)**

**PT SUMBER TANI AGUNG RESOURCES Tbk
AND ITS SUBSIDIARIES
NOTES TO THE CONSOLIDATED
FINANCIAL STATEMENTS
As of December 31, 2021 and
for the year then ended
(Expressed in millions of Rupiah,
unless otherwise stated)**

25. UTANG BANK JANGKA PANJANG (lanjutan)

**PT Bank Mandiri (Persero) Tbk (“Mandiri”)
(lanjutan)**

PT Flora Nusa Perdana (“FNP”) (lanjutan)

Berdasarkan perjanjian pinjaman, FNP harus mendapatkan persetujuan tertulis dari bank terkait kondisi berikut: (lanjutan)

10. Mengadakan ekspansi dan/atau investasi baru, kecuali ekspansi dan/atau investasi baru yang menunjang bisnis utama debitur di bidang industri perkebunan kelapa sawit dan turunannya dengan memberitahukan terlebih dahulu terkait rencana ekspansi dan/atau investasi baru tersebut kepada Bank.
11. Menyalurkan sebagian besar transaksi dan meningkatkan pengendapan dana di rekening Bank.

Pada tanggal 31 Desember 2021 dan 2020, FNP telah memenuhi semua persyaratan pinjaman tersebut.

PT Karya Serasi Jaya Abadi (“KSJA”)

Pada tanggal 20 Desember 2019, KSJA menandatangani perjanjian kredit dengan Mandiri dengan fasilitas pinjaman berjangka yang terbagi atas:

1. Kredit Investasi (Pabrik Kelapa Sawit “PKS”) sebesar Rp90.000 dengan jangka waktu pembayaran sampai dengan 31 Maret 2026 dan masa penarikan sampai dengan 31 Maret 2020 untuk pembiayaan pabrik kelapa sawit 45 Ton/Jam yang berlokasi di Jalan Lintas Paguwaran, Desa Binjai, Kec Tebing Syahbandar, Kab Serdang Bedagai, Prov Sumatera Utara.
2. Kredit Investasi (Kernel Crushing Plant “KCP”) sebesar Rp113.000 dengan jangka waktu pembayaran sampai dengan 30 Juni 2027 dan masa penarikan sampai dengan 30 Juni 2020 untuk pembiayaan pabrik kernel crushing plant 300 TPD dan pabrik ekstrak pelarut 500 TPD yang berlokasi di Jalan Lintas Paguwaran, Desa Binjai, Kec Tebing Syahbandar, Kab Serdang Bedagai, Prov Sumatera Utara.

25. LONG-TERM BANK LOANS (continued)

**PT Bank Mandiri (Persero) Tbk (“Mandiri”)
(continued)**

PT Flora Nusa Perdana (“FNP”) (continued)

Based on the loan agreement, FNP is required to obtain written approval from the bank related to conditions as follows: (continued)

10. Conduct expansion and/or new investment, except expansion and/or new investment that supports the debtor's main business in the oil palm plantation industry and its derivatives by notifying the Bank in advance regarding the expansion plan and/or new investment.
11. Distribute most transactions and increase deposition of funds in Bank accounts.

As of December 31, 2021 and 2020, FNP has complied with all the covenants.

PT Karya Serasi Jaya Abadi (“KSJA”)

On December 20, 2019, KSJA signed the credit agreement with Mandiri, with term loan facility which is divided into:

1. Investment Credit (Palm Oil Mill “PKS”) amounting to Rp90,000 with a repayment period of up to March 31, 2026 and a withdrawal period up to March 31, 2020 for refinancing a 45 ton/ hour palm oil mill located at Jalan Lintas Paguwaran, Desa Binjai, Kec Tebing Syahbandar, Kab Serdang Bedagai, North Sumatra.
2. Investment Credit (Kernel Crushing Plant “KCP”) amounting to Rp113,000 with a repayment period of up to June 30, 2027 and a withdrawal period up to June 30, 2020 for financing a 300 TPD Kernel Crushing Plant and a 500 TPD Solvent Extraction Plant located at Jalan Lintas Paguwaran, Desa Binjai, Kec Tebing Syahbandar, Kab Serdang Bedagai, North Sumatra.

**PT SUMBER TANI AGUNG RESOURCES Tbk
DAN ENTITAS ANAKNYA
CATATAN ATAS LAPORAN
KEUANGAN KONSOLIDASIAN
Tanggal 31 Desember 2021 dan untuk
tahun yang berakhir pada tanggal tersebut
(Disajikan dalam jutaan Rupiah,
kecuali dinyatakan lain)**

**PT SUMBER TANI AGUNG RESOURCES Tbk
AND ITS SUBSIDIARIES
NOTES TO THE CONSOLIDATED
FINANCIAL STATEMENTS
As of December 31, 2021 and
for the year then ended
(Expressed in millions of Rupiah,
unless otherwise stated)**

25. UTANG BANK JANGKA PANJANG (lanjutan)

**PT Bank Mandiri (Persero) Tbk (“Mandiri”)
(lanjutan)**

PT Karya Serasi Jaya Abadi (“KSJA”) (lanjutan)

Pada tanggal 20 Desember 2019, KSJA menandatangani perjanjian kredit dengan Mandiri dengan fasilitas pinjaman berjangka yang terbagi atas: (lanjutan)

3. Kredit Investasi (Pembangkit Listrik Tenaga Biogas “PLTBg”) sebesar Rp24.000 dengan jangka waktu pembayaran sampai dengan 30 Juni 2027 dan masa penarikan sampai dengan 30 Juni 2020 untuk pembiayaan pembangkit listrik tenaga Biogas yang berlokasi di Jalan Lintas Paguwaran, Desa Binjai, Kec Tebing Syahbandar, Kab Serdang Bedagai, Prov Sumatera Utara

Suku bunga untuk tahun yang berakhir pada tanggal-tanggal 31 Desember 2021 dan 2020 masing masing berkisar antara 8,00% - 9,00% dan 9,00% - 9,50% per tahun. Saldo pinjaman pada tanggal 31 Desember 2021 dan 2020 masing-masing sebesar Rp178.080 dan Rp205.770.

Fasilitas pinjaman ini diikat dengan jaminan sertifikat Hak Guna Bangunan (“HGB”) pabrik kelapa sawit KCP dan PLTBg milik KSJA (Catatan 12), jaminan korporasi dan jaminan defisit uang tunai dari Perusahaan.

Berdasarkan perjanjian pinjaman, KSJA diharuskan untuk menjaga rasio keuangan tertentu, sebagai berikut:

1. Laba sebelum bunga, pajak, penyusutan dan amortisasi (*Earning Before Interest Tax Depreciation and Amortization*) positif yang tercermin paling lambat pada laporan keuangan audit 2021.
2. Rasio total utang neto terhadap ekuitas (*Debt to Equity Ratio*) sebesar-besarnya dari 200%.
3. Kekayaan bersih (Net Worth) tercermin positif.
4. Rasio pembayaran utang (*Debt to Service Coverage Ratio*) tidak kurang dari 100% yang tercermin paling lambat pada laporan keuangan audit 2021.

25. LONG-TERM BANK LOANS (continued)

**PT Bank Mandiri (Persero) Tbk (“Mandiri”)
(continued)**

**PT Karya Serasi Jaya Abadi (“KSJA”)
(continued)**

On December 20, 2019, KSJA signed the credit agreement with Mandiri, with term loan facility which is divided into: (continued)

3. *Investment Credit (Biogas Power Plant “PLTBg”) amounting to Rp24,000 with a repayment period of up to June 30, 2027 and a withdrawal period up to June 30, 2020 for financing a biogas power plant located on Jalan Lintas Paguwaran, Desa Binjai, Kec Tebing Syahbandar, Kab Serdang Bedagai, North Sumatra.*

The interest rates for the years ended December 31, 2021 and 2020 ranged from 8.00% - 9.00% and 9.00% - 9.50% per annum, respectively. The balance of the loan as of December 31, 2021 and 2020 amounted to Rp178,080 and Rp205,770, respectively.

These loan facilities are secured by KSJA's Building Right Title (“Hak Guna Bangunan (HGB)”) of palm oil mill in KCP and PLTBg (Note 12), corporate guarantees and cash deficit guarantees from the Company.

These loan agreements require KSJA to maintain certain financial ratios, as follows:

1. *Earnings before interest, taxes, depreciation and amortization (“EBITDA”) should be positive which is reflected no later than the financial report audited 2021.*
2. *Debt to Equity Ratio (“DER”) at maximum 200%.*
3. *Net Worth is reflected positive.*
4. *Debt to Service Coverage Ratio (“DSCR”) in minimum 100% which is reflected no later than the financial report audited 2021.*

**PT SUMBER TANI AGUNG RESOURCES Tbk
DAN ENTITAS ANAKNYA
CATATAN ATAS LAPORAN
KEUANGAN KONSOLIDASIAN
Tanggal 31 Desember 2021 dan untuk
tahun yang berakhir pada tanggal tersebut
(Disajikan dalam jutaan Rupiah,
kecuali dinyatakan lain)**

**PT SUMBER TANI AGUNG RESOURCES Tbk
AND ITS SUBSIDIARIES
NOTES TO THE CONSOLIDATED
FINANCIAL STATEMENTS
As of December 31, 2021 and
for the year then ended
(Expressed in millions of Rupiah,
unless otherwise stated)**

25. UTANG BANK JANGKA PANJANG (lanjutan)

**PT Bank Mandiri (Persero) Tbk (“Mandiri”)
(lanjutan)**

PT Karya Serasi Jaya Abadi (“KSJA”) (lanjutan)

Berdasarkan perjanjian pinjaman pada tanggal 17 Desember 2021, rasio keuangan tertentu tersebut diubah menjadi sebagai berikut:

1. Laba sebelum bunga, pajak, penyusutan dan amortisasi (*Earning Before Interest Tax Depreciation and Amortization*) positif yang tercermin paling lambat pada laporan keuangan audit 2021.
2. Rasio total utang neto terhadap ekuitas (*Debt to Equity Ratio*) sebesar-besarnya 300%.
3. Kekayaan bersih (*Net Worth*) tercermin positif.
4. Rasio pembayaran utang (*Debt to Service Coverage Ratio*) tidak kurang dari 100% sampai dengan fasilitas kredit lunas. Namun, apabila DSCR kurang dari 100%, maka dapat diaksepi selama rasio keuangan lain terpenuhi dan tidak terjadi keterlambatan pemenuhan kewajiban ke Mandiri.

Berdasarkan perjanjian pinjaman, KSJA harus mendapatkan persetujuan tertulis dari bank terkait kondisi berikut:

1. Melakukan perubahan anggaran dasar, termasuk di dalamnya pemegang saham, direktur, komisaris, permodalan, nilai saham dan *ultimate shareholder*, terkecuali peningkatan setoran modal yang tidak menyebabkan perubahan pihak-pihak yang menjadi pemegang saham pengendali dan/atau keterkaitan grup usaha, dengan ketentuan melaporkan perubahan tersebut kepada Bank yang dilengkapi dengan copy akta perubahan dan penerimaan pemberitahuan/ pengesahan Menteri Hukum dan Hak Asasi Manusia;
2. Melakukan penyertaan modal kepada pihak lain, baik dalam bentuk kepemilikan saham ataupun lainnya;
3. Memindahtangankan dan/atau menyewakan barang jaminan kecuali dalam rangka transaksi usaha yang wajar;

25. LONG-TERM BANK LOANS (continued)

**PT Bank Mandiri (Persero) Tbk (“Mandiri”)
(continued)**

**PT Karya Serasi Jaya Abadi (“KSJA”)
(continued)**

Based on the loan agreement dated December 17, 2021, certain financial ratios changed to become as follows:

1. *Earnings before interest, taxes, depreciation and amortization (“EBITDA”) should be positive which is reflected no later than the financial report audited 2021.*
2. *Debt to Equity Ratio (“DER”) at maximum 300%.*
3. *Net Worth is reflected positive.*
4. *Debt to Service Coverage Ratio (“DSCR”) in minimum of 100% until the credit facility is fully paid. However, if the DSCR is less than 100%, it can be accepted as long as other financial ratios are met and there is no delay in fulfilling obligations to Mandiri.*

Based on the loan agreement, KSJA is required to obtain written approval from the bank related to conditions as follows:

1. *Change on the Article of Association, including shareholders, directors, commissioners, capital, share value and ultimate shareholders, except for an increase in paid-in capital that does not cause a change in the parties who become controlling shareholders and/or business group linkages, by reporting the amendment to the Bank which is accompanied by a copy of the deed of amendment and receipt of notification/ ratification of the Minister of Law and Human Rights;*
2. *Capital contribution to other parties, whether in the form of share ownership or other;*
3. *Transfer and/or rent collateral items except in the context of a reasonable business transaction;*

**PT SUMBER TANI AGUNG RESOURCES Tbk
DAN ENTITAS ANAKNYA
CATATAN ATAS LAPORAN
KEUANGAN KONSOLIDASIAN
Tanggal 31 Desember 2021 dan untuk
tahun yang berakhir pada tanggal tersebut
(Disajikan dalam jutaan Rupiah,
kecuali dinyatakan lain)**

**PT SUMBER TANI AGUNG RESOURCES Tbk
AND ITS SUBSIDIARIES
NOTES TO THE CONSOLIDATED
FINANCIAL STATEMENTS
As of December 31, 2021 and
for the year then ended
(Expressed in millions of Rupiah,
unless otherwise stated)**

25. UTANG BANK JANGKA PANJANG (lanjutan)

**PT Bank Mandiri (Persero) Tbk (“Mandiri”)
(lanjutan)**

PT Karya Serasi Jaya Abadi (“KSJA”) (lanjutan)

Berdasarkan perjanjian pinjaman, KSJA harus mendapatkan persetujuan tertulis dari bank terkait kondisi berikut: (lanjutan)

4. Memperoleh fasilitas kredit atau pinjaman lain dari bank, lembaga keuangan atau pihak lain kecuali dari pihak afiliasi dan/atau pemegang saham, pengadaan kendaraan dan alat berat dengan memprioritaskan pembiayaan dari Mandiri Grup serta menyampaikan kepada Bank realisasi pinjaman pengadaan kendaraan dan alat berat tersebut paling lambat 7 hari setelah pemberian;
5. Mengikatkan diri sebagai penjamin utang atau menjaminkan harta kekayaan perusahaan kepada pihak lain;
6. Melunasi utang kepada pemegang saham, terkecuali *Debt Service Coverage* > 100%, *Debt to Equity Ratio* < 200%, net worth positif, serta dalam rangka pengembangan bisnis;
7. Membagi dividen terkecuali *Debt Service Coverage* > 100%, *Debt to Equity Ratio* < 300%, net worth positif, serta dalam rangka pengembangan bisnis dan menyampaikan kepada Bank rencana pembagian dividen tersebut paling lambat 7 hari sebelum pembagian dividen;
8. Mengalihkan kepada pihak lain sebagian atau seluruh hak dan kewajiban debitur yang timbul dari perjanjian;
9. Membuat suatu perikatan, perjanjian atau dokumen lain yang bertentangan dengan perjanjian kredit dan atau dokumen agunan.
10. Mengadakan ekspansi dan/atau investasi baru, kecuali ekspansi dan/atau investasi baru yang menunjang bisnis utama debitur di bidang industri perkebunan kelapa sawit dan turunannya dengan memberitahukan terlebih dahulu terkait rencana ekspansi dan/atau investasi baru tersebut kepada Bank.
11. Menyalurkan sebagian besar transaksi dan meningkatkan pengendapan dana di rekening Bank.

Pada tanggal 31 Desember 2021 dan 2020, KSJA telah memenuhi persyaratan tersebut.

25. LONG-TERM BANK LOANS (continued)

**PT Bank Mandiri (Persero) Tbk (“Mandiri”)
(continued)**

**PT Karya Serasi Jaya Abadi (“KSJA”)
(continued)**

Based on the loan agreement, KSJA is required to obtain written approval from the bank related to conditions as follows: (continued)

4. Obtain credit facilities or other loans from banks, financial institutions or other parties except from affiliates and/or shareholders, procurement of vehicles and heavy equipment by prioritizing financing from the Mandiri Group and submit to the Bank the realization of the loan for the procurement of vehicles and heavy equipment at least no later than 7 days after administration;
5. Act as guarantor of debt or pledge company assets to other parties;
6. Make a payment to shareholders, except *Debt Service Coverage* > 100%, *Debt to Equity Ratio* < 200%, net worth positive and in the process of business development;
7. Distribute dividends except *Debt Service Coverage* > 100%, *Debt to Equity Ratio* < 300%, net worth positive and in the process of business development, and submit to the Bank the dividend distribution plan no later than 7 days prior to the distribution of dividends;
8. Transfer of all or part debtors' rights and obligations which arising from agreement;
9. Make an engagement, agreement or other document that is contrary to the credit agreement and/or collateral document.
10. Conduct expansion and/or new investment, except expansion and/or new investment that supports the debtor's main business in the oil palm plantation industry and its derivatives by notifying the Bank in advance regarding the expansion plan and/or new investment.
11. Distribute most transactions and increase deposition of funds in Bank accounts.

As of December 31, 2021 and 2020, KSJA complied with all the covenants.

**PT SUMBER TANI AGUNG RESOURCES Tbk
DAN ENTITAS ANAKNYA
CATATAN ATAS LAPORAN
KEUANGAN KONSOLIDASIAN
Tanggal 31 Desember 2021 dan untuk
tahun yang berakhir pada tanggal tersebut
(Disajikan dalam jutaan Rupiah,
kecuali dinyatakan lain)**

**PT SUMBER TANI AGUNG RESOURCES Tbk
AND ITS SUBSIDIARIES
NOTES TO THE CONSOLIDATED
FINANCIAL STATEMENTS
As of December 31, 2021 and
for the year then ended
(Expressed in millions of Rupiah,
unless otherwise stated)**

25. UTANG BANK JANGKA PANJANG (lanjutan)

**PT Bank Mandiri (Persero) Tbk (“Mandiri”)
(lanjutan)**

PT Karya Agung Sawita (“KAS”)

Pada tanggal 20 Desember 2019, KAS mendapatkan fasilitas kredit investasi dari Mandiri, yang terbagi atas:

Kredit Investasi 1

KAS memperoleh fasilitas Kredit Investasi 1 (“KI-1”) dari Mandiri untuk pembiayaan pabrik kelapa sawit 60 Ton/Jam yang berlokasi di Desa Ujung Batu, Kec Sosa, Kab Padang Lawas, Prov Sumatera Utara. Maksimum fasilitas kredit adalah sebesar Rp88.000. Fasilitas ini mempunyai jangka waktu pembayaran sampai dengan 31 Maret 2025.

Pada tanggal 31 Desember 2021 dan 2020, saldo atas fasilitas tersebut masing-masing sebesar Rp57.200 dan Rp74.800.

Kredit Investasi 2

KAS memperoleh fasilitas Kredit Investasi 2 (“KI-2”) dari Mandiri untuk pembiayaan pabrik kelapa sawit 45 Ton/Jam yang berlokasi di Sibodak Papaso, Kec Batang Lubu Sutam, Kab Padang Lawas, Prov Sumatera Utara. Maksimum fasilitas kredit adalah sebesar Rp90.000. Fasilitas ini mempunyai jangka waktu pembayaran sampai dengan 31 Maret 2026.

Pada tanggal 31 Desember 2021 dan 2020, saldo atas fasilitas tersebut masing-masing sebesar Rp63.750 dan Rp78.750.

Suku bunga untuk tahun yang berakhir pada tanggal-tanggal 31 Desember 2021 dan 2020 masing masing berkisar antara 8,00% - 9,00% dan 9,00% - 9,50% per tahun.

Fasilitas pinjaman ini diikat dengan jaminan sertifikat Hak Guna Bangunan (“HGB”) milik KAS (Catatan 12), jaminan korporasi dan jaminan defisit uang tunai dari Perusahaan.

25. LONG-TERM BANK LOANS (continued)

**PT Bank Mandiri (Persero) Tbk (“Mandiri”)
(continued)**

PT Karya Agung Sawita (“KAS”)

On December 20, 2019, KAS obtained investment credit facilities from Mandiri, which are divided into:

Investment Credit 1

KAS obtained an Investment Credit 1 (“KI-1”) facility from Mandiri for financing of a palm oil mill with capacity of 60 MT/Hours in Desa Ujung Batu, Kec Sosa, Kab Padang Lawas, Prov Sumatera Utara. The maximum credit facility amounted to Rp88,000. This facility has repayment period of up to March 31, 2025.

As of December 31, 2021 and 2020, the outstanding balance of the facility amounted to Rp57,200 and Rp74,800, respectively.

Investment Credit 2

KAS obtained an Investment Credit 2 (“KI-2”) facility from Mandiri for financing of a palm oil mill with capacity of 45 MT/Hours in Sibodak Papaso, Kec Batang Lubu Sutam, Kab Padang Lawas, Prov Sumatera Utara. The maximum credit facility amounted to Rp90,000. This facility has repayment period of up to March 31, 2026.

As of December 31, 2021 and 2020, the outstanding balance of the facility amounted to Rp63,750 and Rp78,750, respectively.

The interest rates for the years ended December 31, 2021 and 2020 ranged from 8.00% - 9.00% and 9.00% - 9.50% per annum, respectively.

These loan facilities are secured by KAS’ Building Right Title (“Hak Guna Bangunan (HGB)”) (Note 12), corporate guarantees and cash deficit guarantees from the Company.

**PT SUMBER TANI AGUNG RESOURCES Tbk
DAN ENTITAS ANAKNYA
CATATAN ATAS LAPORAN
KEUANGAN KONSOLIDASIAN
Tanggal 31 Desember 2021 dan untuk
tahun yang berakhir pada tanggal tersebut
(Disajikan dalam jutaan Rupiah,
kecuali dinyatakan lain)**

**PT SUMBER TANI AGUNG RESOURCES Tbk
AND ITS SUBSIDIARIES
NOTES TO THE CONSOLIDATED
FINANCIAL STATEMENTS
As of December 31, 2021 and
for the year then ended
(Expressed in millions of Rupiah,
unless otherwise stated)**

25. UTANG BANK JANGKA PANJANG (lanjutan)

**PT Bank Mandiri (Persero) Tbk (“Mandiri”)
(lanjutan)**

PT Karya Agung Sawita (“KAS”) (lanjutan)

Berdasarkan perjanjian pinjaman, KAS diharuskan untuk menjaga rasio keuangan tertentu, sebagai berikut:

1. Laba sebelum bunga, pajak, penyusutan dan amortisasi (*Earning Before Interest Tax Depreciation and Amortization*) tercermin positif.
2. Rasio utang terhadap ekuitas (*Debt to Equity Ratio*) sebesar-besarnya 200%.
3. Kekayaan bersih (*Net Worth*) tercermin positif.
4. Rasio pembayaran utang (*Debt to Service Coverage Ratio*) tidak kurang dari 100%.

Berdasarkan perjanjian pinjaman pada tanggal 17 Desember 2021, rasio keuangan tertentu tersebut diubah menjadi sebagai berikut:

1. Laba sebelum bunga, pajak, penyusutan dan amortisasi (*Earning Before Interest Tax Depreciation and Amortization*) tercermin positif.
2. Rasio utang terhadap ekuitas (*Debt to Equity Ratio*) sebesar-besarnya 300%.
3. Kekayaan bersih (*Net Worth*) tercermin positif.
4. Rasio pembayaran utang (*Debt to Service Coverage Ratio*) tidak kurang dari 100%.
5. *Coverage* kas, uang muka, persediaan dan piutang usaha setelah memperhitungkan utang usaha terhadap baki debet KMK tidak kurang dari 143%. Jika *coverage* kurang dari 143%, maka harus menurunkan baki debet dan/atau meningkatkan persediaan/ piutang sehingga memenuhi ketentuan *coverage* tersebut dan tercermin dalam laporan keuangan triwulan berikutnya.

Berdasarkan perjanjian pinjaman, KAS harus mendapatkan persetujuan tertulis dari bank terkait kondisi berikut:

1. Melakukan perubahan anggaran dasar, termasuk di dalamnya pemegang saham, direktur, komisaris, permodalan, nilai saham dan *ultimate shareholder*, terkecuali peningkatan setoran modal yang tidak menyebabkan perubahan pihak-pihak yang menjadi pemegang saham pengendali dan/atau keterkaitan grup usaha, dengan ketentuan melaporkan perubahan tersebut kepada Bank yang dilengkapi dengan copy akta perubahan dan penerimaan pemberitahuan/ pengesahan Menteri Hukum dan Hak Asasi Manusia;

25. LONG-TERM BANK LOANS (continued)

**PT Bank Mandiri (Persero) Tbk (“Mandiri”)
(continued)**

PT Karya Agung Sawita (“KAS”) (continued)

These loan agreements require KAS to maintain certain financial ratios, as follows:

1. *Earning Before Interest Tax Depreciation and Amortization (“EBITDA”)* is reflected positive.
2. *Debt to Equity Ratio (“DER”)* at maximum 200%.
3. *Net Worth* is reflected positive.
4. *Debt to Service Coverage Ratio (“DSCR”)* at a minimum of 100%.

Based on the loan agreement dated December 17, 2021, certain financial ratios changed to become as follows:

1. *Earning Before Interest Tax Depreciation and Amortization (“EBITDA”)* is reflected positive.
2. *Debt to Equity Ratio (“DER”)* at maximum 300%.
3. *Net Worth* is reflected positive.
4. *Debt to Service Coverage Ratio (“DSCR”)* at a minimum of 100%.
5. *Coverage of cash, advances, inventories and trade receivables after calculating trade payables against the KMK debit balance is not less than 143%. If the coverage is less than 143%, then it must reduce the debit balance and/or increase the inventory/ receivables so that it meets the coverage requirements and is reflected in the next quarter financial report.*

Based on the loan agreement, KAS is required to obtain written approval from the bank related to conditions as follows:

1. *Change on the Article of Association, including shareholders, directors, commissioners, capital, share value and ultimate shareholders, except for an increase in paid-in capital that does not cause a change in the parties who become controlling shareholders and/or business group linkages, by reporting the amendment to the Bank which is accompanied by a copy of the deed of amendment and receipt of notification/ ratification of the Minister of Law and Human Rights;*

**PT SUMBER TANI AGUNG RESOURCES Tbk
DAN ENTITAS ANAKNYA
CATATAN ATAS LAPORAN
KEUANGAN KONSOLIDASIAN
Tanggal 31 Desember 2021 dan untuk
tahun yang berakhir pada tanggal tersebut
(Disajikan dalam jutaan Rupiah,
kecuali dinyatakan lain)**

**PT SUMBER TANI AGUNG RESOURCES Tbk
AND ITS SUBSIDIARIES
NOTES TO THE CONSOLIDATED
FINANCIAL STATEMENTS
As of December 31, 2021 and
for the year then ended
(Expressed in millions of Rupiah,
unless otherwise stated)**

25. UTANG BANK JANGKA PANJANG (lanjutan)

**PT Bank Mandiri (Persero) Tbk (“Mandiri”)
(lanjutan)**

PT Karya Agung Sawita (“KAS”) (lanjutan)

Berdasarkan perjanjian pinjaman, KAS harus mendapatkan persetujuan tertulis dari bank terkait kondisi berikut: (lanjutan)

2. Melakukan penyertaan modal kepada pihak lain, baik dalam bentuk kepemilikan saham ataupun lainnya, terkecuali kepada anak perusahaan eksisting;
3. Memindahtangankan dan/atau menyewakan barang jaminan kecuali dalam rangka transaksi usaha yang wajar;
4. Memperoleh fasilitas kredit atau pinjaman lain dari bank, lembaga keuangan atau pihak lain kecuali dari pihak afiliasi dan/atau pemegang saham, pengadaan kendaraan dan alat berat dengan memprioritaskan pembiayaan dari Mandiri Grup serta menyampaikan kepada Bank realisasi pinjaman pengadaan kendaraan dan alat berat tersebut paling lambat 7 hari setelah pemberian;
5. Mengikatkan diri sebagai penjamin utang atau menjaminkan harta kekayaan perusahaan kepada pihak lain;
6. Melunasi utang kepada pemegang saham, terkecuali *Debt Service Coverage* > 100%, *Debt to Equity Ratio* < 200%, net worth positif, serta dalam rangka pengembangan bisnis;
7. Membagi dividen terkecuali *Debt Service Coverage* > 100%, *Debt to Equity Ratio* < 300%, net worth positif, serta dalam rangka pengembangan bisnis dan menyampaikan kepada Bank rencana pembagian dividen tersebut paling lambat 7 hari sebelum pembagian dividen;
8. Mengalihkan kepada pihak lain sebagian atau seluruh hak dan kewajiban debitur yang timbul dari perjanjian;
9. Membuat suatu perikatan, perjanjian atau dokumen lain yang bertentangan dengan perjanjian kredit dan atau dokumen agunan
10. Mengadakan ekspansi dan/atau investasi baru, kecuali ekspansi dan/atau investasi baru yang menunjang bisnis utama debitur di bidang industri perkebunan kelapa sawit dan turunannya dengan memberitahukan terlebih dahulu terkait rencana ekspansi dan/atau investasi baru tersebut kepada Bank.

Pada tanggal 31 Desember 2021 dan 2020, KAS telah memenuhi semua persyaratan pinjaman tersebut.

25. LONG-TERM BANK LOANS (continued)

**PT Bank Mandiri (Persero) Tbk (“Mandiri”)
(continued)**

PT Karya Agung Sawita (“KAS”) (continued)

Based on the loan agreement, KAS is required to obtain written approval from the bank related to conditions as follows: (continued)

2. *Capital contribution to other parties, whether in the form of share ownership or other, except to existing subsidiaries;*
3. *Transfer and/or rent collateral items except in the context of a reasonable business transaction;*
4. *Obtain credit facilities or other loans from banks, financial institutions or other parties except from affiliates and/or shareholders, procurement of vehicles and heavy equipment by prioritizing financing from the Mandiri Group and submit to the Bank the realization of the loan for the procurement of vehicles and heavy equipment at least no later than 7 days after administration;*
5. *Act as guarantor of debt or pledge company assets to other parties;*
6. *Make a payment to shareholders, except Debt Service Coverage > 100%, Debt to Equity Ratio < 200%, net worth positive and in the process of business development;*
7. *Distribute dividends except Debt Service Coverage > 100%, Debt to Equity Ratio < 300%, net worth positive and in the process of business development, and submit to the Bank the dividend distribution plan no later than 7 days prior to the distribution of dividends;*
8. *Transfer of all or part debtors' rights and obligations which arising from agreement;*
9. *Make an engagement, agreement or other document that is contrary to the credit agreement and/or collateral document.*
10. *Conduct expansion and/or new investment, except expansion and/or new investment that supports the debtor's main business in the oil palm plantation industry and its derivatives by notifying the Bank in advance regarding the expansion plan and/or new investment.*

As of December 31, 2021 and 2020, KAS complied with all the covenants.

**PT SUMBER TANI AGUNG RESOURCES Tbk
DAN ENTITAS ANAKNYA
CATATAN ATAS LAPORAN
KEUANGAN KONSOLIDASIAN
Tanggal 31 Desember 2021 dan untuk
tahun yang berakhir pada tanggal tersebut
(Disajikan dalam jutaan Rupiah,
kecuali dinyatakan lain)**

**PT SUMBER TANI AGUNG RESOURCES Tbk
AND ITS SUBSIDIARIES
NOTES TO THE CONSOLIDATED
FINANCIAL STATEMENTS
As of December 31, 2021 and
for the year then ended
(Expressed in millions of Rupiah,
unless otherwise stated)**

25. UTANG BANK JANGKA PANJANG (lanjutan)

**PT Bank Mandiri (Persero) Tbk (“Mandiri”)
(lanjutan)**

PT Sumber Tani Agung (“STA”)

Pada tanggal 20 Desember 2019, STA mendapatkan fasilitas kredit investasi dari Mandiri, dengan total fasilitas pinjaman sebesar Rp145.000.

Pinjaman ini terbagi atas:

Kredit Investasi - Pabrik Kelapa Sawit

STA memperoleh fasilitas Kredit Investasi untuk pembiayaan pabrik kelapa sawit 60 ton/jam. Maksimum fasilitas pinjaman adalah sebesar Rp68.000. Fasilitas ini akan jatuh tempo pada tanggal 29 Februari 2024.

Pada tanggal 31 Desember 2021 dan 2020, saldo atas fasilitas tersebut masing-masing sebesar Rp51.500 dan Rp63.500.

Kredit Investasi - Kebun Kelapa Sawit

STA memperoleh fasilitas Kredit Investasi untuk pembiayaan perkebunan kelapa sawit tahun tanam 2012-2014 seluas 1.031,32 hektar. Maksimum fasilitas pinjaman adalah sebesar Rp77.000. Fasilitas ini akan jatuh tempo pada tanggal 31 Maret 2029.

Pada tanggal 31 Desember 2021 dan 2020, saldo atas fasilitas tersebut masing-masing sebesar Rp72.650 dan Rp75.650.

Suku bunga untuk tahun yang berakhir pada tanggal-tanggal 31 Desember 2021 dan 2020 masing-masing berkisar antara 8,00% - 9,00% dan 9,00% - 9,50% per tahun.

Jaminan atas fasilitas ini berupa sertifikat Hak Guna Usaha (“HGU”) dan sertifikat Hak Guna Bangunan (“HGB”) milik STA (Catatan 12), *self-insurance* 1% dari limit kredit investasi - kebun kelapa sawit (Catatan 16), jaminan korporasi dan jaminan defisit uang tunai dari STA.

25. LONG-TERM BANK LOANS (continued)

**PT Bank Mandiri (Persero) Tbk (“Mandiri”)
(continued)**

PT Sumber Tani Agung (“STA”)

On December 20, 2019, STA obtained investment credit facility from Mandiri, amounting to Rp145,000.

The loan is divided into:

Investment Credit - Palm Oil Mill

STA obtained an Investment Credit facility for refinancing of a 60 ton/hour palm oil mill. The maximum loan facility amounted to Rp68,000. This facility will mature on February 29, 2024.

As of December 31, 2021 and 2020, the outstanding balances of the facility amounted to Rp51,500 and Rp63,500, respectively.

Investment Credit - Oil Palm Plantation

STA obtained an Investment Credit facility for refinancing of 1,031.32 hectares of oil palm plantations planted in years 2012-2014. The maximum loan facility amounted to Rp77,000. This facility will mature on March 31, 2029.

As of December 31, 2021 and 2020, the outstanding balances of the facility amounted to Rp72,650 and Rp75,650, respectively.

The interest rates for the years ended December 31, 2021 and 2020 ranged from 8.00% - 9.00% and 9.00% - 9.50% per annum, respectively

The facility is secured by STA's Cultivation Right Title (“Hak Guna Usaha (HGU)”) and Building Right Title (“Hak Guna Bangunan (HGB)”) (Note 12), *self-insurance* of 1% of limit of investment credit - oil palm plantation (Note 16), corporate guarantee and cash deficit guarantee from STA.

**PT SUMBER TANI AGUNG RESOURCES Tbk
DAN ENTITAS ANAKNYA
CATATAN ATAS LAPORAN
KEUANGAN KONSOLIDASIAN
Tanggal 31 Desember 2021 dan untuk
tahun yang berakhir pada tanggal tersebut
(Disajikan dalam jutaan Rupiah,
kecuali dinyatakan lain)**

**PT SUMBER TANI AGUNG RESOURCES Tbk
AND ITS SUBSIDIARIES
NOTES TO THE CONSOLIDATED
FINANCIAL STATEMENTS
As of December 31, 2021 and
for the year then ended
(Expressed in millions of Rupiah,
unless otherwise stated)**

25. UTANG BANK JANGKA PANJANG (lanjutan)

**PT Bank Mandiri (Persero) Tbk (“Mandiri”)
(lanjutan)**

PT Sumber Tani Agung (“STA”) (lanjutan)

Berdasarkan perjanjian pinjaman, STA diharuskan untuk menjaga rasio keuangan tertentu, sebagai berikut:

1. Laba sebelum bunga, pajak, penyusutan dan amortisasi (*Earning Before Interest Tax Depreciation and Amortization*) tercermin positif.
2. Rasio total utang neto terhadap ekuitas (*Debt to Equity Ratio*) sebesar-besarnya 200%.
3. Kekayaan bersih (*Net Worth*) tercermin positif.
4. Rasio pembayaran utang (*Debt to Service Coverage Ratio*) tidak kurang dari 100%.

Berdasarkan perjanjian pinjaman pada tanggal 17 Desember 2021, rasio keuangan tertentu tersebut diubah menjadi sebagai berikut:

1. Laba sebelum bunga, pajak, penyusutan dan amortisasi (*Earning Before Interest Tax Depreciation and Amortization*) tercermin positif.
2. Rasio total utang neto terhadap ekuitas (*Debt to Equity Ratio*) sebesar-besarnya 300%.
3. Kekayaan bersih (*Net Worth*) tercermin positif.
4. Rasio pembayaran utang (*Debt to Service Coverage Ratio*) tidak kurang dari 100%.
5. *Coverage* kas, uang muka, persediaan dan piutang usaha setelah memperhitungkan utang usaha terhadap baki debet KMK tidak kurang dari 143%. Jika *coverage* kurang dari 143%, maka harus menurunkan baki debet dan/atau meningkatkan persediaan/ piutang sehingga memenuhi ketentuan *coverage* tersebut dan tercermin dalam laporan keuangan triwulan berikutnya.

Berdasarkan perjanjian pinjaman, STA harus mendapatkan persetujuan tertulis dari bank terkait kondisi berikut:

1. Melakukan perubahan anggaran dasar, termasuk di dalamnya pemegang saham, direktur, komisaris, permodalan, nilai saham dan *ultimate shareholder*, terkecuali peningkatan setoran modal yang tidak menyebabkan perubahan pihak-pihak yang menjadi pemegang saham pengendali dan/atau keterkaitan grup usaha, dengan ketentuan melaporkan perubahan tersebut kepada Bank yang dilengkapi dengan copy akta perubahan dan penerimaan pemberitahuan/ pengesahan Menteri Hukum dan Hak Asasi Manusia;

25. LONG-TERM BANK LOANS (continued)

**PT Bank Mandiri (Persero) Tbk (“Mandiri”)
(continued)**

PT Sumber Tani Agung (“STA”) (continued)

The loan agreement requires STA to maintain certain financial ratios, as follows:

1. *Earning Before Interest Tax Depreciation and Amortization (“EBITDA”)* is reflected positive.
2. *Debt to Equity Ratio (“DER”)* at a maximum of 200%.
3. *Net Worth* is reflected positive.
4. *Debt to Service Coverage Ratio (“DSCR”)* at a minimum of 100%.

Based on the loan agreement dated December 17, 2021, certain financial ratios changed to become as follows:

1. *Earning Before Interest Tax Depreciation and Amortization (“EBITDA”)* is reflected positive.
2. *Debt to Equity Ratio (“DER”)* at a maximum of 300%.
3. *Net Worth* is reflected positive.
4. *Debt to Service Coverage Ratio (“DSCR”)* at a minimum of 100%.
5. *Coverage of cash, advances, inventories and trade receivables after calculating trade payables against the KMK debit balance is not less than 143%. If the coverage is less than 143%, then it must reduce the debit balance and/or increase the inventory/ receivables so that it meets the coverage requirements and is reflected in the next quarter financial report.*

Based on the loan agreement, STA is required to obtain written approval from the bank related to conditions as follows:

1. *Change on the Article of Association, including shareholders, directors, commissioners, capital, share value and ultimate shareholders, except for an increase in paid-in capital that does not cause a change in the parties who become controlling shareholders and/or business group linkages, by reporting the amendment to the Bank which is accompanied by a copy of the deed of amendment and receipt of notification/ ratification of the Minister of Law and Human Rights;*

**PT SUMBER TANI AGUNG RESOURCES Tbk
DAN ENTITAS ANAKNYA
CATATAN ATAS LAPORAN
KEUANGAN KONSOLIDASIAN
Tanggal 31 Desember 2021 dan untuk
tahun yang berakhir pada tanggal tersebut
(Disajikan dalam jutaan Rupiah,
kecuali dinyatakan lain)**

**PT SUMBER TANI AGUNG RESOURCES Tbk
AND ITS SUBSIDIARIES
NOTES TO THE CONSOLIDATED
FINANCIAL STATEMENTS
As of December 31, 2021 and
for the year then ended
(Expressed in millions of Rupiah,
unless otherwise stated)**

25. UTANG BANK JANGKA PANJANG (lanjutan)

**PT Bank Mandiri (Persero) Tbk (“Mandiri”)
(lanjutan)**

PT Sumber Tani Agung (“STA”) (lanjutan)

Berdasarkan perjanjian pinjaman, STA harus mendapatkan persetujuan tertulis dari bank terkait kondisi berikut:

2. Melakukan penyertaan modal kepada pihak lain, baik dalam kepemilikan saham ataupun lainnya, terkecuali kepada anak perusahaan eksisting;
3. Memindahtangankan dan/atau menyewakan barang agunan kecuali dalam rangka transaksi usaha yang wajar;
4. Memperoleh fasilitas kredit atau pinjaman lain dari bank, lembaga keuangan atau pihak lain kecuali dari pihak afiliasi dan/atau pemegang saham, pengadaan kendaraan dan alat berat dengan memprioritaskan pembiayaan dari Mandiri Grup serta menyampaikan kepada Bank realisasi pinjaman pengadaan kendaraan dan alat berat tersebut paling lambat 7 hari setelah pemberian;
5. Mengikatkan diri sebagai penjamin utang atau menjaminkan harta kekayaan perusahaan kepada pihak lain;
6. Melunasi utang kepada pemegang saham, terkecuali *Debt Service Coverage > 100%*, *Debt to Equity Ratio < 200%*, *net worth* positif, serta dalam rangka pengembangan bisnis;
7. Membagi dividen terkecuali *Debt Service Coverage > 100%*, *Debt to Equity Ratio < 300%*, *net worth* positif, serta dalam rangka pengembangan bisnis dan menyampaikan kepada Bank rencana pembagian dividen tersebut paling lambat 7 hari sebelum pembagian dividen;
8. Mengalihkan kepada pihak lain sebagian atau seluruh hak atau kewajiban debitur yang timbul dari perjanjian;
9. Membuat suatu perikatan, perjanjian atau dokumen lain yang bertentangan dengan perjanjian kredit dan/atau dokumen agunan.
10. Mengadakan ekspansi dan/atau investasi baru, kecuali ekspansi dan/atau investasi baru yang menunjang bisnis utama debitur di bidang industri perkebunan kelapa sawit dan turunannya dengan memberitahukan terlebih dahulu terkait rencana ekspansi dan/atau investasi baru tersebut kepada Bank.
11. Menyalurkan sebagian besar transaksi dan meningkatkan pengendapan dana di rekening Bank.

Pada tanggal 31 Desember 2021 dan 2020, STA telah memenuhi semua persyaratan pinjaman tersebut.

25. LONG-TERM BANK LOANS (continued)

**PT Bank Mandiri (Persero) Tbk (“Mandiri”)
(continued)**

PT Sumber Tani Agung (“STA”) (continued)

Based on the loan agreement, STA is required to obtain written approval from the bank related to conditions as follows:

2. Investing in other parties, including share ownership or otherwise, except for existing subsidiaries;
3. Transfer and/or rent collateral items except in the context of a reasonable business transaction;
4. Obtain credit facilities or other loans from banks, financial institutions or other parties except from affiliates and/or shareholders, procurement of vehicles and heavy equipment by prioritizing financing from the Mandiri Group and submit to the Bank the realization of the loan for the procurement of vehicles and heavy equipment at least no later than 7 days after administration;
5. Act as guarantor of debt or pledge company assets to other parties;
6. Make a payment to shareholders, except *Debt Service Coverage > 100%*, *Debt to Equity Ratio < 200%*, *net worth* positive and in the process of business development;
7. Distribute dividends except *Debt Service Coverage > 100%*, *Debt to Equity Ratio < 300%*, *net worth* positive and in the process of business development, and submit to the Bank the dividend distribution plan no later than 7 days prior to the distribution of dividends;
8. Transfer of all or part debtors' rights and obligations which arising from agreement;
9. Make an engagement, agreement or other document that is contrary to the credit agreement and/or collateral document.
10. Conduct expansion and/or new investment, except expansion and/or new investment that supports the debtor's main business in the oil palm plantation industry and its derivatives by notifying the Bank in advance regarding the expansion plan and/or new investment.
11. Distribute most transactions and increase deposition of funds in Bank accounts.

As of December 31, 2021 and 2020, STA complied with all the covenants.

**PT SUMBER TANI AGUNG RESOURCES Tbk
DAN ENTITAS ANAKNYA
CATATAN ATAS LAPORAN
KEUANGAN KONSOLIDASIAN
Tanggal 31 Desember 2021 dan untuk
tahun yang berakhir pada tanggal tersebut
(Disajikan dalam jutaan Rupiah,
kecuali dinyatakan lain)**

**PT SUMBER TANI AGUNG RESOURCES Tbk
AND ITS SUBSIDIARIES
NOTES TO THE CONSOLIDATED
FINANCIAL STATEMENTS
As of December 31, 2021 and
for the year then ended
(Expressed in millions of Rupiah,
unless otherwise stated)**

25. UTANG BANK JANGKA PANJANG (lanjutan)

**PT Bank Mandiri (Persero) Tbk (“Mandiri”)
(lanjutan)**

PT Tantahan Panduhup Asi (“TPA”)

Pada tanggal 20 Desember 2019, TPA mendapatkan fasilitas kredit investasi dari Mandiri, dengan total fasilitas pinjaman sebesar Rp291.000.

Pinjaman ini terbagi atas:

Kredit Investasi - Pabrik Kelapa Sawit

TPA memperoleh fasilitas Kredit Investasi untuk pembiayaan pabrik kelapa sawit 60 ton/jam. Maksimum fasilitas pinjaman adalah sebesar Rp120.000. Fasilitas ini akan jatuh tempo pada tanggal 31 Maret 2025.

Pada tanggal 31 Desember 2021 dan 2020, saldo atas fasilitas tersebut masing-masing sebesar Rp87.600 dan Rp109.200.

Kredit Investasi - Kebun Kelapa Sawit

TPA memperoleh fasilitas Kredit Investasi untuk pembiayaan perkebunan kelapa sawit tahun tanam 2008-2010, 2015 dan 2017-2018 seluas 3.143,83 hektar. Maksimum fasilitas pinjaman adalah sebesar Rp141.000. Fasilitas ini akan jatuh tempo pada tanggal 31 Desember 2030.

Pada tanggal 31 Desember 2021 dan 2020, TPA tidak menggunakan fasilitas ini.

Suku bunga untuk tahun yang berakhir pada tanggal-tanggal 31 Desember 2021 dan 2020 masing-masing berkisar antara 8,00% - 9,00% dan 9,00% - 9,50% per tahun.

Jaminan atas fasilitas ini berupa sertifikat Hak Guna Bangunan (“HGB”) milik TPA (Catatan 12), self-insurance 1% dari limit kredit investasi - kebun kelapa sawit, sertifikat Hak Guna Usaha (“HGU”) dan HGB milik STA (Catatan 12), selaku jaminan sementara yang diperkenankan untuk ditukar dengan HGU milik TPA jika telah tersedia, jaminan korporasi dan jaminan defisit uang tunai dari STA.

25. LONG-TERM BANK LOANS (continued)

**PT Bank Mandiri (Persero) Tbk (“Mandiri”)
(continued)**

PT Tantahan Panduhup Asi (“TPA”)

On December 20, 2019, TPA obtained investment credit facility from Mandiri, amounting to Rp291,000.

The loan is divided into:

Investment Credit - Palm Oil Mill

TPA obtained an Investment Credit facility for refinancing of a 60 ton/hour palm oil mill. The maximum loan facility amounted to Rp120,000. This facility will mature on March 31, 2025.

As of December 31, 2021 and 2020, the outstanding balance of the facility amounted to Rp87,600 and Rp109,200, respectively.

Investment Credit - Oil Palm Plantation

TPA obtained an Investment Credit facility for refinancing of 3,143.83 hectares of oil palm plantations planted in years 2008-2010, 2015 and 2017-2018. The maximum loan facility amounted to Rp141,000. This facility will mature on December 31, 2030.

As of December 31, 2021 and 2020, TPA did not use this facility.

The interest rates for the years ended December 31, 2021 and 2020 ranged from 8.00% - 9.00% and 9.00% - 9.50% per annum, respectively.

The facility is secured by TPA's Building Right Title (“Hak Guna Bangunan (HGB)”) (Note 12), self-insurance of 1% of limit of investment credit - oil palm plantation, STA's Cultivation Right Title (“Hak Guna Usaha (HGU)”) and HGB (Note 12), as a temporary guarantee that is permitted to be exchanged with TPA's HGU if it is available, corporate guarantee and cash deficit guarantee from STA.

**PT SUMBER TANI AGUNG RESOURCES Tbk
DAN ENTITAS ANAKNYA
CATATAN ATAS LAPORAN
KEUANGAN KONSOLIDASIAN
Tanggal 31 Desember 2021 dan untuk
tahun yang berakhir pada tanggal tersebut
(Disajikan dalam jutaan Rupiah,
kecuali dinyatakan lain)**

**PT SUMBER TANI AGUNG RESOURCES Tbk
AND ITS SUBSIDIARIES
NOTES TO THE CONSOLIDATED
FINANCIAL STATEMENTS
As of December 31, 2021 and
for the year then ended
(Expressed in millions of Rupiah,
unless otherwise stated)**

25. UTANG BANK JANGKA PANJANG (lanjutan)

**PT Bank Mandiri (Persero) Tbk (“Mandiri”)
(lanjutan)**

PT Tantahan Panduhup Asi (“TPA”) (lanjutan)

Berdasarkan perjanjian pinjaman, TPA diharuskan untuk menjaga rasio keuangan tertentu, sebagai berikut:

1. Laba sebelum bunga, pajak, penyusutan dan amortisasi (*Earnings Before Interest Tax Depreciation and Amortization*) tercermin positif.
2. Rasio total utang neto terhadap ekuitas (*Debt to Equity Ratio*) sebesar-besarnya 200%.
3. Kekayaan bersih (*Net Worth*) tercermin positif.
4. Rasio pembayaran utang (*Debt to Service Coverage Ratio*) tidak kurang dari 100%.

Berdasarkan perjanjian pinjaman pada tanggal 17 Desember 2021, rasio keuangan tertentu tersebut diubah menjadi sebagai berikut:

1. Laba sebelum bunga, pajak, penyusutan dan amortisasi (*Earning Before Interest Tax Depreciation and Amortization*) tercermin positif.
2. Rasio total utang neto terhadap ekuitas (*Debt to Equity Ratio*) sebesar-besarnya 300%.
3. Kekayaan bersih (*Net Worth*) tercermin positif.
4. Rasio pembayaran utang (*Debt to Service Coverage Ratio*) tidak kurang dari 100%.
5. *Coverage* kas, uang muka, persediaan dan piutang usaha setelah memperhitungkan utang usaha terhadap baki debet KMK tidak kurang dari 143%. Jika *coverage* kurang dari 143%, maka harus menurunkan baki debet dan/atau meningkatkan persediaan/ piutang sehingga memenuhi ketentuan *coverage* tersebut dan tercermin dalam laporan keuangan triwulan berikutnya.

Berdasarkan perjanjian pinjaman, TPA harus mendapatkan persetujuan tertulis dari bank terkait kondisi berikut:

1. Melakukan perubahan anggaran dasar, termasuk di dalamnya pemegang saham, direktur, komisaris, permodalan, nilai saham dan *ultimate shareholder*, terkecuali peningkatan setoran modal yang tidak menyebabkan perubahan pihak-pihak yang menjadi pemegang saham pengendali dan/atau keterkaitan grup usaha, dengan ketentuan melaporkan perubahan tersebut kepada Bank yang dilengkapi dengan copy akta perubahan dan penerimaan pemberitahuan/ pengesahan Menteri Hukum dan Hak Asasi Manusia;

25. LONG-TERM BANK LOANS (continued)

**PT Bank Mandiri (Persero) Tbk (“Mandiri”)
(continued)**

PT Tantahan Panduhup Asi (“TPA”) (continued)

The loan agreement requires TPA to maintain certain financial ratios, as follows:

1. *Earnings Before Interest Tax Depreciation and Amortization (“EBITDA”)* is reflected positive.
2. *Debt to Equity Ratio (“DER”)* at a maximum of 200%.
3. *Net Worth* is reflected positive.
4. *Debt to Service Coverage Ratio (“DSCR”)* at a minimum of 100%.

Based on the loan agreement dated December 17, 2021, certain financial ratios changed to become as follows:

1. *Earning Before Interest Tax Depreciation and Amortization (“EBITDA”)* is reflected positive.
2. *Debt to Equity Ratio (“DER”)* at a maximum of 300%.
3. *Net Worth* is reflected positive.
4. *Debt to Service Coverage Ratio (“DSCR”)* at a minimum of 100%.
5. *Coverage* of cash, advances, inventories and trade receivables after calculating trade payables against the KMK debit balance is not less than 143%. If the coverage is less than 143%, then it must reduce the debit balance and/or increase the inventory/ receivables so that it meets the coverage requirements and is reflected in the next quarter financial report.

Based on the loan agreement, TPA is required to obtain written approval from the bank related to conditions as follows:

1. Change on the Article of Association, including shareholders, directors, commissioners, capital, share value and ultimate shareholders, except for an increase in paid-in capital that does not cause a change in the parties who become controlling shareholders and/or business group linkages, by reporting the amendment to the Bank which is accompanied by a copy of the deed of amendment and receipt of notification/ ratification of the Minister of Law and Human Rights;

**PT SUMBER TANI AGUNG RESOURCES Tbk
DAN ENTITAS ANAKNYA
CATATAN ATAS LAPORAN
KEUANGAN KONSOLIDASIAN
Tanggal 31 Desember 2021 dan untuk
tahun yang berakhir pada tanggal tersebut
(Disajikan dalam jutaan Rupiah,
kecuali dinyatakan lain)**

**PT SUMBER TANI AGUNG RESOURCES Tbk
AND ITS SUBSIDIARIES
NOTES TO THE CONSOLIDATED
FINANCIAL STATEMENTS
As of December 31, 2021 and
for the year then ended
(Expressed in millions of Rupiah,
unless otherwise stated)**

25. UTANG BANK JANGKA PANJANG (lanjutan)

**PT Bank Mandiri (Persero) Tbk (“Mandiri”)
(lanjutan)**

PT Tantahan Panduhup Asi (“TPA”) (lanjutan)

Berdasarkan perjanjian pinjaman, TPA harus mendapatkan persetujuan tertulis dari bank terkait kondisi berikut: (lanjutan)

2. Melakukan penyertaan modal kepada pihak lain, baik dalam kepemilikan saham ataupun lainnya, terkecuali kepada anak perusahaan eksisting;
3. Memindahtangankan dan/atau menyewakan barang agunan kecuali dalam rangka transaksi usaha yang wajar;
4. Memperoleh fasilitas kredit atau pinjaman lain dari bank, lembaga keuangan atau pihak lain kecuali dari pihak afiliasi dan/atau pemegang saham, pengadaan kendaraan dan alat berat dengan memprioritaskan pembiayaan dari Mandiri Grup serta menyampaikan kepada Bank realisasi pinjaman pengadaan kendaraan dan alat berat tersebut paling lambat 7 hari setelah pemberian;
5. Mengikatkan diri sebagai penjamin utang atau menjaminkan harta kekayaan perusahaan kepada pihak lain;
6. Melunasi utang kepada pemegang saham, terkecuali *Debt Service Coverage > 100%*, *Debt to Equity Ratio < 200%*, *net worth* positif, serta dalam rangka pengembangan bisnis;
7. Membagi dividen terkecuali *Debt Service Coverage > 100%*, *Debt to Equity Ratio < 300%*, *net worth* positif, serta dalam rangka pengembangan bisnis dan menyampaikan kepada Bank rencana pembagian dividen tersebut paling lambat 7 hari sebelum pembagian dividen;
8. Mengalihkan kepada pihak lain sebagian atau seluruh hak atau kewajiban debitur yang timbul dari perjanjian;
9. Membuat suatu perikatan, perjanjian atau dokumen lain yang bertentangan dengan perjanjian kredit dan/atau dokumen agunan.
10. Mengadakan ekspansi dan/atau investasi baru, kecuali ekspansi dan/atau investasi baru yang menunjang bisnis utama debitur di bidang industri perkebunan kelapa sawit dan turunannya dengan memberitahukan terlebih dahulu terkait rencana ekspansi dan/atau investasi baru tersebut kepada Bank.
11. Menyalurkan sebagian besar transaksi dan meningkatkan pengendapan dana di rekening Bank.

Pada tanggal 31 Desember 2021 dan 2020, TPA telah memenuhi semua persyaratan pinjaman tersebut.

25. LONG-TERM BANK LOANS (continued)

**PT Bank Mandiri (Persero) Tbk (“Mandiri”)
(continued)**

PT Tantahan Panduhup Asi (“TPA”) (continued)

Based on the loan agreement, TPA is required to obtain written approval from the bank related to conditions as follows: (continued)

2. Investing in other parties, including share ownership or otherwise, except for existing subsidiaries;
3. Transfer and/or rent collateral items except in the context of a reasonable business transaction;
4. Obtain credit facilities or other loans from banks, financial institutions or other parties except from affiliates and/or shareholders, procurement of vehicles and heavy equipment by prioritizing financing from the Mandiri Group and submit to the Bank the realization of the loan for the procurement of vehicles and heavy equipment at least no later than 7 days after administration;
5. Act as guarantor of debt or pledge company assets to other parties;
6. Make a payment to shareholders, except *Debt Service Coverage > 100%*, *Debt to Equity Ratio < 200%*, *net worth* positive and in the process of business development;
7. Distribute dividends except *Debt Service Coverage > 100%*, *Debt to Equity Ratio < 300%*, *net worth* positive and in the process of business development, and submit to the Bank the dividend distribution plan no later than 7 days prior to the distribution of dividends;
8. Transfer of all or part debtors' rights and obligations which arising from agreement;
9. Make an engagement, agreement or other document that is contrary to the credit agreement and/or collateral document.
10. Conduct expansion and/or new investment, except expansion and/or new investment that supports the debtor's main business in the oil palm plantation industry and its derivatives by notifying the Bank in advance regarding the expansion plan and/or new investment.
11. Distribute most transactions and increase deposition of funds in Bank accounts.

As of December 31, 2021 and 2020, TPA has complied with all the covenants.

**PT SUMBER TANI AGUNG RESOURCES Tbk
DAN ENTITAS ANAKNYA
CATATAN ATAS LAPORAN
KEUANGAN KONSOLIDASIAN
Tanggal 31 Desember 2021 dan untuk
tahun yang berakhir pada tanggal tersebut
(Disajikan dalam jutaan Rupiah,
kecuali dinyatakan lain)**

**PT SUMBER TANI AGUNG RESOURCES Tbk
AND ITS SUBSIDIARIES
NOTES TO THE CONSOLIDATED
FINANCIAL STATEMENTS
As of December 31, 2021 and
for the year then ended
(Expressed in millions of Rupiah,
unless otherwise stated)**

25. UTANG BANK JANGKA PANJANG (lanjutan)

**PT Bank Mandiri (Persero) Tbk (“Mandiri”)
(lanjutan)**

PT Transpacific Agro Industry (“TPAI”)

Pada tanggal 20 Desember 2019, TPAI mendapatkan fasilitas kredit investasi dari Mandiri, dengan total fasilitas pinjaman sebesar Rp398.000.

Pinjaman ini terbagi atas:

Kredit Investasi - Pabrik Kelapa Sawit

TPAI memperoleh fasilitas Kredit Investasi untuk pembiayaan pabrik kelapa sawit 45 ton/jam. Maksimum fasilitas pinjaman adalah sebesar Rp90.000. Fasilitas ini akan jatuh tempo pada tanggal 31 Maret 2026.

Pada tanggal 31 Desember 2021 dan 2020, saldo atas fasilitas tersebut masing-masing sebesar Rp84.600 dan Rp89.100.

Kredit Investasi - Kebun Kelapa Sawit

TPAI memperoleh fasilitas Kredit Investasi untuk pembiayaan perkebunan kelapa sawit tahun tanam 2007-2008, 2010-2011 dan 2013 seluas 3.849,09 hektar. Maksimum fasilitas pinjaman adalah sebesar Rp288.000. Fasilitas ini akan jatuh tempo pada tanggal 31 Maret 2029.

Pada tanggal 31 Desember 2021 dan 2020, saldo atas fasilitas tersebut masing-masing sebesar Rp277.920 dan Rp285.120.

Suku bunga untuk tahun yang berakhir pada tanggal-tanggal 31 Desember 2021 dan 2020 masing-masing berkisar antara 8,00% - 9,00% dan 9,00% - 9,50% per tahun.

Jaminan atas fasilitas ini berupa sertifikat Hak Guna Usaha (“HGU”) milik TPAI (Catatan 12), *self-insurance* 1% dari limit kredit investasi - kebun kelapa sawit (Catatan 16), jaminan korporasi dan jaminan defisit uang tunai dari Perusahaan.

25. LONG-TERM BANK LOANS (continued)

**PT Bank Mandiri (Persero) Tbk (“Mandiri”)
(continued)**

PT Transpacific Agro Industry (“TPAI”)

On December 20, 2019, TPAI obtained investment credit facilities from Mandiri, amounting to Rp398,000.

The loan is divided into:

Investment Credit - Palm Oil Mill

TPAI obtained an Investment Credit facility for refinancing of a 45 tons/hour palm oil mill. The maximum credit facility amounted to Rp90,000. This facility will mature on March 31, 2026.

As of December 31, 2021 and 2020, the outstanding balance of the facility amounted to Rp84,600 and Rp89,100, respectively.

Investment Credit - Oil Palm Plantation

TPAI obtained an Investment Credit facility for refinancing oil palm plantations planted in years 2007-2008, 2010-2011 and 2013 of 3,849.09 hectares. The maximum credit facility amounted to Rp288,000. This facility will mature on March 31, 2029.

As of December 31, 2021 and 2020, the outstanding balance of the facility amounted to Rp277,920 and Rp285,120, respectively.

The interest rates for the years ended December 31, 2021 and 2020 ranged from 8.00% - 9.00% and 9.00% - 9.50% per annum, respectively.

The facility is secured by TPAI's Cultivation Right Title (“Hak Guna Usaha (HGU)”) (Note 12), *self-insurance* 1% of limit of investment - credit oil palm plantation (Note 16), corporate guarantee and cash deficit guarantee from the Company.

**PT SUMBER TANI AGUNG RESOURCES Tbk
DAN ENTITAS ANAKNYA
CATATAN ATAS LAPORAN
KEUANGAN KONSOLIDASIAN
Tanggal 31 Desember 2021 dan untuk
tahun yang berakhir pada tanggal tersebut
(Disajikan dalam jutaan Rupiah,
kecuali dinyatakan lain)**

**PT SUMBER TANI AGUNG RESOURCES Tbk
AND ITS SUBSIDIARIES
NOTES TO THE CONSOLIDATED
FINANCIAL STATEMENTS
As of December 31, 2021 and
for the year then ended
(Expressed in millions of Rupiah,
unless otherwise stated)**

25. UTANG BANK JANGKA PANJANG (lanjutan)

**PT Bank Mandiri (Persero) Tbk (“Mandiri”)
(lanjutan)**

**PT Transpacific Agro Industry (“TPAI”)
(lanjutan)**

Berdasarkan perjanjian pinjaman, TPAI diharuskan untuk menjaga rasio keuangan tertentu, sebagai berikut:

1. Laba sebelum bunga, pajak, penyusutan dan amortisasi (*Earning Before Interest Tax Depreciation and Amortization*) tercermin positif.
2. Rasio total utang neto terhadap ekuitas (*Debt to Equity Ratio*) sebesar-besarnya 200%.
3. Kekayaan bersih (*Net Worth*) tercermin positif.
4. Rasio pembayaran utang (*Debt to Service Coverage Ratio*) tidak kurang dari 100%.

Berdasarkan perjanjian pinjaman pada tanggal 17 Desember 2021, rasio keuangan tertentu tersebut diubah menjadi sebagai berikut:

1. Laba sebelum bunga, pajak, penyusutan dan amortisasi (*Earning Before Interest Tax Depreciation and Amortization*) tercermin positif.
2. Rasio total utang neto terhadap ekuitas (*Debt to Equity Ratio*) sebesar-besarnya 300%.
3. Kekayaan bersih (*Net Worth*) tercermin positif.
4. Rasio pembayaran utang (*Debt to Service Coverage Ratio*) tidak kurang dari 100%.
5. *Coverage* kas, uang muka, persediaan dan piutang usaha setelah memperhitungkan utang usaha terhadap baki debit KMK tidak kurang dari 143%. Jika *coverage* kurang dari 143%, maka harus menurunkan baki debit dan/atau meningkatkan persediaan/ piutang sehingga memenuhi ketentuan *coverage* tersebut dan tercermin dalam laporan keuangan triwulan berikutnya.

Berdasarkan perjanjian pinjaman, TPAI harus mendapatkan persetujuan tertulis dari bank terkait kondisi berikut:

1. Melakukan perubahan anggaran dasar, termasuk di dalamnya pemegang saham, direktur, komisaris, permodalan, nilai saham dan *ultimate shareholder*, terkecuali peningkatan setoran modal yang tidak menyebabkan perubahan pihak-pihak yang menjadi pemegang saham pengendali dan/atau keterkaitan grup usaha, dengan ketentuan melaporkan perubahan tersebut kepada Bank yang dilengkapi dengan copy akta perubahan dan penerimaan pemberitahuan/ pengesahan Menteri Hukum dan Hak Asasi Manusia;

25. LONG-TERM BANK LOANS (continued)

**PT Bank Mandiri (Persero) Tbk (“Mandiri”)
(continued)**

**PT Transpacific Agro Industry (“TPAI”)
(continued)**

The loan agreement requires TPAI to maintain certain financial ratios, as follows:

1. *Earnings Before Interest Tax Depreciation and Amortization (“EBITDA”) is positive.*
2. *Debt to Equity Ratio (“DER”) at maximum of 200%.*
3. *Net Worth is reflected positive.*
4. *Debt to Service Coverage Ratio (“DSCR”) at a minimum of 100%.*

Based on the loan agreement dated December 17, 2021, certain financial ratios changed to become as follows:

- *Earning Before Interest Tax Depreciation and Amortization (“EBITDA”) is reflected positive.*
- *Debt to Equity Ratio (“DER”) at a maximum of 300%.*
- *Net Worth is reflected positive.*
- *Debt to Service Coverage Ratio (“DSCR”) at a minimum of 100%.*
- *Coverage of cash, advances, inventories and trade receivables after calculating trade payables against the KMK debit balance is not less than 143%. If the coverage is less than 143%, then it must reduce the debit balance and/or increase the inventory/ receivables so that it meets the coverage requirements and is reflected in the next quarter financial report.*

Based on the loan agreement, TPAI is required to obtain written approval from the bank related to conditions as follows:

1. *Change on the Article of Association, including shareholders, directors, commissioners, capital, share value and ultimate shareholders, except for an increase in paid-in capital that does not cause a change in the parties who become controlling shareholders and/or business group linkages, by reporting the amendment to the Bank which is accompanied by a copy of the deed of amendment and receipt of notification/ ratification of the Minister of Law and Human Rights;*

**PT SUMBER TANI AGUNG RESOURCES Tbk
DAN ENTITAS ANAKNYA
CATATAN ATAS LAPORAN
KEUANGAN KONSOLIDASIAN
Tanggal 31 Desember 2021 dan untuk
tahun yang berakhir pada tanggal tersebut
(Disajikan dalam jutaan Rupiah,
kecuali dinyatakan lain)**

**PT SUMBER TANI AGUNG RESOURCES Tbk
AND ITS SUBSIDIARIES
NOTES TO THE CONSOLIDATED
FINANCIAL STATEMENTS
As of December 31, 2021 and
for the year then ended
(Expressed in millions of Rupiah,
unless otherwise stated)**

25. UTANG BANK JANGKA PANJANG (lanjutan)

**PT Bank Mandiri (Persero) Tbk (“Mandiri”)
(lanjutan)**

**PT Transpacific Agro Industry (“TPAI”)
(lanjutan)**

Berdasarkan perjanjian pinjaman, TPAI harus mendapatkan persetujuan tertulis dari bank terkait kondisi berikut: (lanjutan)

2. Melakukan penyertaan modal kepada pihak lain, baik dalam kepemilikan saham ataupun lainnya, terkecuali kepada anak perusahaan eksisting;
3. Memindahtangankan dan/atau menyewakan barang agunan kecuali dalam rangka transaksi usaha yang wajar;
4. Memperoleh fasilitas kredit atau pinjaman lain dari bank, lembaga keuangan atau pihak lain kecuali dari pihak afiliasi dan/atau pemegang saham, pengadaan kendaraan dan alat berat dengan memprioritaskan pembiayaan dari Mandiri Grup serta menyampaikan kepada Bank realisasi pinjaman pengadaan kendaraan dan alat berat tersebut paling lambat 7 hari setelah pemberian;
5. Mengikatkan diri sebagai penjamin utang atau menjaminkan harta kekayaan perusahaan kepada pihak lain;
6. Melunasi utang kepada pemegang saham, terkecuali *Debt Service Coverage > 100%*, *Debt to Equity Ratio < 200%*, *net worth* positif, serta dalam rangka pengembangan bisnis;
7. Membagi dividen terkecuali *Debt Service Coverage > 100%*, *Debt to Equity Ratio < 300%*, *net worth* positif, serta dalam rangka pengembangan bisnis dan menyampaikan kepada Bank rencana pembagian dividen tersebut paling lambat 7 hari sebelum pembagian dividen;
8. Mengalihkan kepada pihak lain sebagian atau seluruh hak atau kewajiban debitur yang timbul dari perjanjian;
9. Membuat suatu perikatan, perjanjian atau dokumen lain yang bertentangan dengan perjanjian kredit dan/atau dokumen agunan.
10. Mengadakan ekspansi dan/atau investasi baru, kecuali ekspansi dan/atau investasi baru yang menunjang bisnis utama debitur di bidang industri perkebunan kelapa sawit dan turunannya dengan memberitahukan terlebih dahulu terkait rencana ekspansi dan/atau investasi baru tersebut kepada Bank.
11. Menyalurkan sebagian besar transaksi dan meningkatkan pengendapan dana di rekening Bank.

Pada tanggal 31 Desember 2021 dan 2020, TPAI telah memenuhi semua persyaratan tersebut.

25. LONG-TERM BANK LOANS (continued)

**PT Bank Mandiri (Persero) Tbk (“Mandiri”)
(continued)**

**PT Transpacific Agro Industry (“TPAI”)
(continued)**

Based on the loan agreement, TPAI is required to obtain written approval from the bank related to conditions as follows: (continued)

2. Investing in other parties, including share ownership or otherwise, except for existing subsidiaries;
3. Transfer and/or rent collateral items except in the context of a reasonable business transaction;
4. Obtain credit facilities or other loans from banks, financial institutions or other parties except from affiliates and/or shareholders, procurement of vehicles and heavy equipment by prioritizing financing from the Mandiri Group and submit to the Bank the realization of the loan for the procurement of vehicles and heavy equipment at least no later than 7 days after administration;
5. Act as guarantor of debt or pledge company assets to other parties;
6. Make a payment to shareholders, except *Debt Service Coverage > 100%*, *Debt to Equity Ratio < 200%*, *net worth* positive and in the process of business development;
7. Distribute dividends except *Debt Service Coverage > 100%*, *Debt to Equity Ratio < 300%*, *net worth* positive and in the process of business development, and submit to the Bank the dividend distribution plan no later than 7 days prior to the distribution of dividends;
8. Transfer of all or part debtors' rights and obligations which arising from agreement;
9. Make an engagement, agreement or other document that is contrary to the credit agreement and/or collateral document.
10. Conduct expansion and/or new investment, except expansion and/or new investment that supports the debtor's main business in the oil palm plantation industry and its derivatives by notifying the Bank in advance regarding the expansion plan and/or new investment.
11. Distribute most transactions and increase deposition of funds in Bank accounts.

As of December 31, 2021 and 2020, TPAI has complied with all the covenants.

**PT SUMBER TANI AGUNG RESOURCES Tbk
DAN ENTITAS ANAKNYA
CATATAN ATAS LAPORAN
KEUANGAN KONSOLIDASIAN
Tanggal 31 Desember 2021 dan untuk
tahun yang berakhir pada tanggal tersebut
(Disajikan dalam jutaan Rupiah,
kecuali dinyatakan lain)**

**PT SUMBER TANI AGUNG RESOURCES Tbk
AND ITS SUBSIDIARIES
NOTES TO THE CONSOLIDATED
FINANCIAL STATEMENTS
As of December 31, 2021 and
for the year then ended
(Expressed in millions of Rupiah,
unless otherwise stated)**

25. UTANG BANK JANGKA PANJANG (lanjutan)

PT Bank DBS Indonesia ("DBS")

Perusahaan

Pada tanggal 16 September 2011, Perusahaan menandatangani perjanjian kredit dengan DBS. Perjanjian ini telah beberapa kali mengalami perubahan terakhir pada tanggal 2 Agustus 2016.

Fasilitas pinjaman berjangka sebesar Rp50.000, digunakan untuk mendukung pertumbuhan usaha termasuk kebutuhan pengeluaran modal, ekspansi dan pembiayaan operasi Grup di sektor kelapa sawit. Jangka waktu fasilitas kredit adalah 5 (lima) tahun.

Suku bunga pada tahun yang berakhir pada tanggal 31 Desember 2020 sebesar 10,25% per tahun.

Pinjaman diatas dijamin dengan Hak Guna Usaha ("HGU"), Hak Guna Bangunan ("HGB"), mesin dan peralatan dan jaminan pribadi dari Tn. Suwandi Widjaja (Catatan 12).

Fasilitas pinjaman berjangka diikat dengan jaminan serta kondisi dan persyaratan yang sama seperti halnya utang bank jangka pendek yang di peroleh dari bank yang sama (Catatan 19).

Berdasarkan perjanjian pinjaman, Perusahaan diharuskan untuk menjaga rasio keuangan tertentu, sebagai berikut:

1. Rasio pembayaran utang (*Debt to Service Coverage Ratio*) tidak kurang dari 1,25 (satu) kali.
2. *Adjusted Gearing ratio* maksimum 200%.
3. *Interest coverage ratio* tidak kurang dari 1,5 (satu koma lima) kali.

Berdasarkan perjanjian pinjaman, Perusahaan harus mendapatkan persetujuan tertulis dari bank terkait kondisi berikut:

1. Membagikan dividen dengan rasio diatas 30% dari Laba Bersih Sebelum Pajak;
2. Menerima kredit dan/atau pinjaman baru dan/atau tambahan dari bank lain atau pihak ketiga lainnya;
3. Mengubah jenis usaha;
4. Mengubah bentuk dan/atau status hukum;
5. Memindahtangankan sebagian besar aset atau aset penting atau perusahaan kepada pihak ketiga;

25. LONG-TERM BANK LOANS (continued)

PT Bank DBS Indonesia ("DBS")

The Company

On September 16, 2011, the Company entered into a loan agreement with DBS. This has been amended several times, the latest on August 2, 2016.

The term loan facility of Rp50,000 is used to support growth including needed capital expenditures, expansion and operating expenses in the Group's palm oil areas. The loan period is for 5 (five) years.

Interest rate for the year ended December 31, 2020 was 10.25% per annum.

This facility is collateralized by the Company's Cultivation Rights Title ("Hak Guna Usaha" or "HGU"), Building Usage Right ("Hak Guna Bangunan" or "HGB"), machinery and equipment and personal guarantee from Mr. Suwandi Widjaja (Note 12).

Term loan facility is secured by the same collateral, terms and conditions as short-term bank loan obtained from the same bank (Note 19).

The loan agreement requires the Company to maintain certain financial ratios, as follows:

1. *Debt to Service Coverage Ratio ("DSCR")* at minimum of 1.25 (one point twenty five) time.
2. *Adjusted Gearing Ratio* at maximum of 200%.
3. *Interest Covarage Ratio* at minimum of 1.5 (one point five) times.

Based on the loan agreement, the Company is required to obtain written approval from the bank related to conditions as follows:

1. *Distribute dividends with a ratio above 30% of Net Profit Before Tax;*
2. *Obtain credit facilities and/or loans from other banks, or other parties;*
3. *Change the type of business;*
4. *Change the form and/or legal status*
5. *Transfer most of the important assets or assets or the company to a third party;*

**PT SUMBER TANI AGUNG RESOURCES Tbk
DAN ENTITAS ANAKNYA
CATATAN ATAS LAPORAN
KEUANGAN KONSOLIDASIAN
Tanggal 31 Desember 2021 dan untuk
tahun yang berakhir pada tanggal tersebut
(Disajikan dalam jutaan Rupiah,
kecuali dinyatakan lain)**

**PT SUMBER TANI AGUNG RESOURCES Tbk
AND ITS SUBSIDIARIES
NOTES TO THE CONSOLIDATED
FINANCIAL STATEMENTS
As of December 31, 2021 and
for the year then ended
(Expressed in millions of Rupiah,
unless otherwise stated)**

25. UTANG BANK JANGKA PANJANG (lanjutan)

PT Bank DBS Indonesia (“DBS”) (lanjutan)

Perusahaan (lanjutan)

Berdasarkan perjanjian pinjaman, Perusahaan harus mendapatkan persetujuan tertulis dari bank terkait kondisi berikut: (lanjutan)

6. Mengajukan permohonan untuk dinyatakan pailit atau permohonan penundaan pembayaran;
7. Mengikatkan diri sebagai penjamin terhadap pihak ketiga;
8. Membayar utangnya kepada para pemegang saham, direktur, komisaris dan/atau induk atau anak perusahaan;
9. Membuat dan menandatangani suatu perjanjian yang bersifat material yang menguntungkan anggota Direksi, Komisaris atau pemegang saham;
10. Mengakibatkan atau menyetujui untuk mengakibatkan terjadinya pengeluaran modal;
11. Membuat atau memberikan ijin untuk dibuatkan pengalihan hak.

Pada tanggal 9 Maret 2020, Perusahaan telah melakukan pelunasan dipercepat dan menutup fasilitas pinjaman ini.

PT Sumber Tani Agung (“STA”)

Pada tanggal 7 Oktober 2013, STA menandatangani perjanjian kredit dengan DBS. STA memperoleh fasilitas pinjaman berjangka sebesar Rp60.000.

Pada tanggal 6 September 2016, dilakukan perubahan atas fasilitas pinjaman di atas, fasilitas pinjaman berjangka dari DBS berubah menjadi sebesar Rp120.000. Fasilitas ini akan berakhir pada tanggal 6 Oktober 2021.

Suku bunga pada tahun yang berakhir pada tanggal 31 Desember 2020 sebesar 10,25% per tahun.

Jaminan atas fasilitas ini berupa sertifikat Hak Guna Usaha (“HGU”), Hak Guna Bangunan (“HGB”), fidusia mesin, fidusia persediaan dan fidusia tagihan milik STA (Catatan 5, 7 dan 12).

25. LONG-TERM BANK LOANS (continued)

PT Bank DBS Indonesia (“DBS”) (continued)

The Company (continued)

Based on the loan agreement, the Company is required to obtain written approval from the bank related to conditions as follows: (continued)

6. Submit an application to be declared bankrupt or a request for postponement of payment;
7. Act as guarantor of to a third party;
8. Make a payment to shareholders, directors, commissioners and/or parent or subsidiary
9. Make and sign a material agreement that benefits members of the Board of Directors, Commissioners or shareholders;
10. Result in or approve to result in capital expenditures;
11. Make or give permission to make a transfer of rights.

On March 9, 2020, the Company has made early repayment and terminated this loan facility.

PT Sumber Tani Agung (“STA”)

On October 7, 2013, STA entered into a loan agreement with DBS. STA obtained a term loan facility of Rp60,000.

On September 6, 2016, the above loan facility was amended, the maximum amount of the term loan facility from DBS was increased to Rp120,000. This facility expired on October 6, 2021.

Interest rate for the year ended December 31, 2020 was 10.25% per annum.

This facility is collateralized by STA's Cultivation Rights Title (“Hak Guna Usaha or “HGU”), Building Usage Right (“Hak Guna Bangunan” or “HGB”), fiduciary machine, fiduciary inventory and fiduciary claim (Notes 5, 7 and 12).

**PT SUMBER TANI AGUNG RESOURCES Tbk
DAN ENTITAS ANAKNYA
CATATAN ATAS LAPORAN
KEUANGAN KONSOLIDASIAN
Tanggal 31 Desember 2021 dan untuk
tahun yang berakhir pada tanggal tersebut
(Disajikan dalam jutaan Rupiah,
kecuali dinyatakan lain)**

**PT SUMBER TANI AGUNG RESOURCES Tbk
AND ITS SUBSIDIARIES
NOTES TO THE CONSOLIDATED
FINANCIAL STATEMENTS
As of December 31, 2021 and
for the year then ended
(Expressed in millions of Rupiah,
unless otherwise stated)**

25. UTANG BANK JANGKA PANJANG (lanjutan)

PT Bank DBS Indonesia ("DBS") (lanjutan)

PT Sumber Tani Agung ("STA") (lanjutan)

Fasilitas pinjaman berjangka diikat dengan jaminan serta kondisi dan persyaratan yang sama seperti halnya utang bank jangka pendek yang diperoleh dari bank yang sama (Catatan 19).

Berdasarkan perjanjian pinjaman, STA diharuskan untuk menjaga rasio keuangan tertentu, sebagai berikut:

1. Rasio pembayaran utang (*Debt to Service Coverage Ratio*) tidak kurang dari 1,5 (satu koma lima) kali.
2. *Adjusted Gearing ratio* sebesar-besarnya 200%.
3. *Interest coverage ratio* tidak kurang dari 1,5 (satu koma lima) kali.

Berdasarkan perjanjian pinjaman, STA harus mendapatkan persetujuan tertulis dari bank terkait kondisi berikut:

1. Membagikan dividen, terkecuali (*Debt to Service Coverage Ratio*) tidak kurang dari 1,5 (satu koma lima) kali, *Adjusted Gearing ratio* sebesar-besarnya 200%, *Interest coverage ratio* tidak kurang dari 1,5 (satu koma lima) kali;
2. Menerima kredit dan/atau pinjaman baru dan/atau tambahan dari bank lain atau pihak ketiga lainnya, apabila menerima tambahan fasilitas jangka pendek maka hanya perlu pemberitahuan tertulis kepada bank dengan ketentuan mampu mempertahankan rasio keuangan;
3. Mengubah jenis usaha;
4. Mengubah bentuk dan/atau status hukum;
5. Memindahtangankan sebagian besar aset atau aset penting atau perusahaan kepada pihak ketiga;
6. Mengajukan permohonan untuk dinyatakan pailit atau permohonan penundaan pembayaran;
7. Mengikatkan diri sebagai penjamin terhadap pihak ketiga. Terkait pembiayaan plasma, hanya perlu pemberitahuan tertulis kepada bank;
8. Membayar utangnya kepada para pemegang saham, direktur, komisaris dan/atau induk atau anak perusahaan;

25. LONG-TERM BANK LOANS (continued)

PT Bank DBS Indonesia ("DBS") (continued)

PT Sumber Tani Agung ("STA") (continued)

This term loan facility is secured by the same collateral, terms and conditions as short-term bank loan obtained from the same bank (Note 19).

The loan agreement requires STA to maintain certain financial ratios, as follows:

1. *Debt to Service Coverage Ratio ("DSCR") at a minimum of 1.5 (one point five) times.*
2. *Adjusted Gearing Ratio at a maximum of 200%.*
3. *Interest Coverage Ratio at a minimum of 1.5 (one point five) times.*

Based on the loan agreement, STA is required to obtain written approval from the bank related to conditions as follows:

1. *Distribute dividends, except Debt to Service Coverage Ratio ("DSCR") at a minimum of 1.5 (one point five) times, Adjusted Gearing Ratio at a maximum of 200%, Interest Coverage Ratio at a minimum of 1.5 (one point five) times;*
2. *Obtain credit facilities and/or loans from other banks, or other parties, if receiving additional short-term facilities, only written notification is required to the bank provided that it is able to maintain financial ratios;*
3. *Change the type of business;*
4. *Change the form and/or legal status*
5. *Transfer most of the important assets or assets or the company to a third party;*
6. *Submit an application to be declared bankrupt or a request for postponement of payment;*
7. *Act as guarantor of to a third party. Regarding plasma financing, only written notification is required to the bank;*
8. *Make a payment to shareholders, directors, commissioners and/or parent or subsidiary*

**PT SUMBER TANI AGUNG RESOURCES Tbk
DAN ENTITAS ANAKNYA
CATATAN ATAS LAPORAN
KEUANGAN KONSOLIDASIAN
Tanggal 31 Desember 2021 dan untuk
tahun yang berakhir pada tanggal tersebut
(Disajikan dalam jutaan Rupiah,
kecuali dinyatakan lain)**

**PT SUMBER TANI AGUNG RESOURCES Tbk
AND ITS SUBSIDIARIES
NOTES TO THE CONSOLIDATED
FINANCIAL STATEMENTS
As of December 31, 2021 and
for the year then ended
(Expressed in millions of Rupiah,
unless otherwise stated)**

25. UTANG BANK JANGKA PANJANG (lanjutan)

PT Bank DBS Indonesia (“DBS”) (lanjutan)

PT Sumber Tani Agung (“STA”) (lanjutan)

Berdasarkan perjanjian pinjaman, STA harus mendapatkan persetujuan tertulis dari bank terkait kondisi berikut: (lanjutan)

9. Membuat dan menandatangani suatu perjanjian yang bersifat material yang menguntungkan anggota Direksi, Komisaris atau pemegang saham;
10. Mengakibatkan atau menyetujui terjadinya pengeluaran modal;
11. Membuat atau memberikan ijin untuk dilakukan pengalihan hak.

Pada tanggal 16 Maret 2020, STA telah melakukan pelunasan dipercepat dan menutup fasilitas pinjaman ini.

PT Tantahan Panduhup Asi (“TPA”)

Pada tanggal 26 Februari 2016, TPA menandatangani perjanjian kredit dengan DBS. TPA memperoleh fasilitas pinjaman berjangka sebesar Rp110.000, dan digunakan untuk membiayai atau membiayai kembali pembangunan pabrik minyak kelapa sawit di Desa Belawan Mulia. Jangka waktu fasilitas kredit adalah 6 (enam) tahun sampai tanggal 23 Maret 2022, termasuk 2 (dua) tahun masa tenggang.

Suku bunga pada tahun yang berakhir pada tanggal 31 Desember 2020 sebesar 10,25% per tahun.

Pinjaman ini dijamin dengan pabrik minyak kelapa sawit milik TPA (Catatan 12).

Berdasarkan perjanjian pinjaman, TPA diharuskan untuk menjaga rasio keuangan tertentu berdasarkan laporan keuangan konsolidasian STA, sebagai berikut:

1. Rasio pembayaran utang (*Debt to Service Coverage Ratio*) tidak kurang dari 1,5 (satu koma lima) kali.
2. *Adjusted Gearing ratio* sebesar-besarnya 200%.
3. *Interest coverage ratio* tidak kurang dari 1,5 (satu koma lima) kali.

25. LONG-TERM BANK LOANS (continued)

PT Bank DBS Indonesia (“DBS”) (continued)

PT Sumber Tani Agung (“STA”) (continued)

Based on the loan agreement, STA is required to obtain written approval from the bank related to conditions as follows: (continued)

9. Make and sign a material agreement that benefits members of the Board of Directors, Commissioners or shareholders;
10. Result in or approve the occurrence of capital expenditures;
11. Make or give permission to make a transfer of rights.

On March 16, 2020, STA has made early repayment and terminated this loan facility.

PT Tantahan Panduhup Asi (“TPA”)

On February 26, 2016, TPA entered into a loan agreement with DBS. TPA obtained a term loan facility of Rp110,000, which was used for financing or refinancing the crude palm oil mill at Desa Belawan Mulia. The loan period is 6 (six) years until March 23, 2022, including 2 (two) years of grace period.

Interest rate for the year ended December 31, 2020 was 10.25% per annum.

This facility is collateralized by TPA's palm oil mill (Note 12).

The loan agreement requires TPA to maintain certain financial ratios based on the STA's consolidated financial statements, as follows:

1. *Debt to Service Coverage Ratio (“DSCR”)* at a minimum of 1.5 (one point five) times.
2. *Adjusted Gearing Ratio* at a maximum of 200%.
3. *Interest Coverage Ratio* at a minimum of 1.5 (one point five) times.

**PT SUMBER TANI AGUNG RESOURCES Tbk
DAN ENTITAS ANAKNYA
CATATAN ATAS LAPORAN
KEUANGAN KONSOLIDASIAN
Tanggal 31 Desember 2021 dan untuk
tahun yang berakhir pada tanggal tersebut
(Disajikan dalam jutaan Rupiah,
kecuali dinyatakan lain)**

**PT SUMBER TANI AGUNG RESOURCES Tbk
AND ITS SUBSIDIARIES
NOTES TO THE CONSOLIDATED
FINANCIAL STATEMENTS
As of December 31, 2021 and
for the year then ended
(Expressed in millions of Rupiah,
unless otherwise stated)**

25. UTANG BANK JANGKA PANJANG (lanjutan)

PT Bank DBS Indonesia (“DBS”) (lanjutan)

PT Tantahan Panduhup Asi (“TPA”)

Berdasarkan perjanjian pinjaman, TPA harus mendapatkan persetujuan tertulis dari bank terkait kondisi berikut:

1. Mengubah jenis usaha;
2. Mengubah bentuk dan/atau status hukum;
3. Memindahtangankan sebagian besar aset atau aset penting atau perusahaan kepada pihak ketiga;
4. Membayar utangnya kepada para pemegang saham, direktur, komisaris dan/atau induk atau anak perusahaan;
5. Menerima kredit dan/atau pinjaman baru dan/atau tambahan dari bank lain atau pihak ketiga lainnya, apabila menerima tambahan fasilitas jangka pendek maka hanya perlu pemberitahuan tertulis kepada bank dengan ketentuan mampu mempertahankan rasio keuangan;
6. Membagikan dividen, terkecuali (Debt to Service Coverage Ratio) tidak kurang dari 1,5 (satu koma lima) kali, Gearing ratio sebesar-besarnya 200%, Interest coverage ratio tidak kurang dari 1,5 (satu koma lima) kali;
7. Mengajukan permohonan untuk dinyatakan pailit atau permohonan penundaan pembayaran;
8. Mengikatkan diri sebagai penjamin terhadap pihak ketiga. Terkait pembiayaan plasma, hanya perlu pemberitahuan tertulis kepada bank;
9. Membuat dan menandatangani suatu perjanjian yang bersifat material yang menguntungkan anggota Direksi, Komisaris atau pemegang saham;
10. Membuat atau memberikan ijin untuk dilakukan pengalihan hak.

Pada tanggal 16 Maret 2020, TPA telah melakukan pelunasan dipercepat dan menutup fasilitas pinjaman ini.

25. LONG-TERM BANK LOANS (continued)

PT Bank DBS Indonesia (“DBS”) (continued)

PT Tantahan Panduhup Asi (“TPA”)

Based on the loan agreement, TPA is required to obtain written approval from the bank related to conditions as follows:

1. Change the type of business;
2. Change the form and/or legal status
3. Transfer most of the important assets or assets or the company to a third party;
4. Make a payment to shareholders, directors, commissioners and/or parent or subsidiary
5. Obtain credit facilities and/or loans from other banks, or other parties, if receiving additional short-term facilities, only written notification is required to the bank provided that it is able to maintain financial ratios;
6. Distribute dividends, except Debt to Service Coverage Ratio (“DSCR”) at a minimum of 1.5 (one point five) times, Adjusted Gearing Ratio at a maximum of 200%, Interest Coverage Ratio at a minimum of 1.5 (one point five) times;
7. Submit an application to be declared bankrupt or a request for postponement of payment;
8. Act as guarantor of to a third party. Regarding plasma financing, only written notification is required to the bank;
9. Make and sign a material agreement that benefits members of the Board of Directors, Commissioners or shareholders;
10. Make or give permission to make a transfer of rights.

On March 16, 2020, TPA has made early repayment and terminated this loan facility.

**PT SUMBER TANI AGUNG RESOURCES Tbk
DAN ENTITAS ANAKNYA
CATATAN ATAS LAPORAN
KEUANGAN KONSOLIDASIAN
Tanggal 31 Desember 2021 dan untuk
tahun yang berakhir pada tanggal tersebut
(Disajikan dalam jutaan Rupiah,
kecuali dinyatakan lain)**

**PT SUMBER TANI AGUNG RESOURCES Tbk
AND ITS SUBSIDIARIES
NOTES TO THE CONSOLIDATED
FINANCIAL STATEMENTS
As of December 31, 2021 and
for the year then ended
(Expressed in millions of Rupiah,
unless otherwise stated)**

25. UTANG BANK JANGKA PANJANG (lanjutan)

PT Bank DBS Indonesia ("DBS") (lanjutan)

**PT Transpacific Agro Industry ("TPAI") dan
PT Sumatera Candi Kencana ("SCK")**

Pada tanggal 16 Mei 2018, TPAI dan SCK ("Kelompok Peminjam"), menandatangani perjanjian kredit dengan DBS. Berdasarkan perjanjian ini, Kelompok Peminjam memperoleh fasilitas pinjaman berjangka dengan limit maksimum sebesar Rp917.852. Porsi TPAI dan SCK masing-masing sebesar Rp671.480 dan Rp246.372. Pinjaman ini digunakan untuk mendukung akuisisi Perusahaan sampai dengan 80% dari nilai akuisisi Kelompok Peminjam. Fasilitas ini akan berakhir pada tanggal 16 Mei 2025.

Suku bunga untuk tahun yang berakhir pada tanggal 31 Desember 2020 berkisar antara 10,23% - 10,55% per tahun.

Jaminan atas fasilitas ini berupa sertifikat Hak Guna Usaha ("HGU") Kelompok Peminjam, fidusia mesin milik TPAI (Catatan 12) dan jaminan korporasi dari Perusahaan.

Berdasarkan perjanjian pinjaman, Kelompok Peminjam diharuskan untuk menjaga rasio keuangan tertentu berdasarkan laporan keuangan konsolidasian, sebagai berikut:

1. Rasio pembayaran utang (*Debt to Service Coverage Ratio*) tidak kurang dari 1,25 (satu koma dua puluh lima) kali.
2. *Gearing ratio* sebesar-besarnya 200%.
3. *Interest coverage ratio* tidak kurang dari 1,5 (satu koma lima) kali.

Berdasarkan perjanjian pinjaman, Kelompok Peminjam harus mendapatkan persetujuan tertulis dari bank terkait kondisi berikut:

1. Mengubah susunan pengurus, kecuali jika perubahan susunan pengurus masih dipegang oleh Grup maka hanya perlu pemberitahuan tertulis kepada bank;
2. Mengubah susunan pemegang saham, kecuali jika susunan pemegang saham masih dipegang oleh Grup minimal 51% maka hanya perlu pemberitahuan tertulis kepada bank;
3. Membagikan dividen dengan rasio diatas 30% dari Laba Bersih Sebelum Pajak;

25. LONG-TERM BANK LOANS (continued)

PT Bank DBS Indonesia ("DBS") (continued)

**PT Transpacific Agro Industry ("TPAI") and
PT Sumatera Candi Kencana ("SCK")**

On May 16, 2018, TPAI and SCK ("the Borrowing Group"), entered into a loan agreement with DBS. Based on this agreement, the Borrowing Group obtained a term loan facility with a combined maximum limit totaling Rp917,852. TPAI and SCK's portion amounted to Rp671,480 and Rp246,372, respectively. This loan was used to support the Company's acquisition up to 80% of the acquisition value of the Borrowing Group. This facility will expire on May 16, 2025.

The interest rate for the year ended December 31, 2020 ranged from 10.23% - 10.55% per annum.

This facility is collateralized by the Borrowing Group's Cultivation Rights Title ("Hak Guna Usaha" ("HGU")), TPAI's fiduciary machine (Note 12) and corporate guarantee from the Company.

The loan agreement requires the Borrowing Group to maintain certain financial ratios based on the consolidated financial statements, as follows:

1. *Debt to Service Coverage Ratio* ("DSCR") at a minimum of 1.25 (one point twenty five) times.
2. *Adjusted Gearing Ratio* at a maximum of 200%.
3. *Interest Coverage Ratio* at a minimum of 1.5 (one point five) times.

Based on the loan agreement, the Borrowing Group is required to obtain written approval from the bank related to conditions as follows:

1. Change the management structure, except the change in the composition of the management is still held by the Group, only written notification is required to the bank;
2. Change the composition of shareholders, except the composition of shareholders is still held by the Group at least 51% then only a written notification is required to the bank;
3. Distribute dividends with a ratio above 30% of Net Profit Before Tax;

**PT SUMBER TANI AGUNG RESOURCES Tbk
DAN ENTITAS ANAKNYA
CATATAN ATAS LAPORAN
KEUANGAN KONSOLIDASIAN
Tanggal 31 Desember 2021 dan untuk
tahun yang berakhir pada tanggal tersebut
(Disajikan dalam jutaan Rupiah,
kecuali dinyatakan lain)**

**PT SUMBER TANI AGUNG RESOURCES Tbk
AND ITS SUBSIDIARIES
NOTES TO THE CONSOLIDATED
FINANCIAL STATEMENTS
As of December 31, 2021 and
for the year then ended
(Expressed in millions of Rupiah,
unless otherwise stated)**

25. UTANG BANK JANGKA PANJANG (lanjutan)

PT Bank DBS Indonesia ("DBS") (lanjutan)

**PT Transpacific Agro Industry ("TPAI") dan
PT Sumatera Candi Kencana ("SCK) (lanjutan)**

Berdasarkan perjanjian pinjaman, Kelompok Peminjam harus mendapatkan persetujuan tertulis dari bank terkait kondisi berikut: (lanjutan)

4. Menerima kredit dan/atau pinjaman baru dan/atau tambahan dari bank lain atau pihak ketiga lainnya, apabila menerima tambahan fasilitas jangka pendek maka hanya perlu pemberitahuan tertulis kepada bank dengan ketentuan mampu mempertahankan rasio keuangan;
5. Mengubah jenis usaha;
6. Mengubah bentuk dan/atau status hukum;
7. Memindahtangankan sebagian besar aset atau aset penting atau perusahaan kepada pihak ketiga;
8. Mengajukan permohonan untuk dinyatakan pailit atau permohonan penundaan pembayaran;
9. Mengikatkan diri sebagai penjamin terhadap pihak ketiga. Terkait pembiayaan plasma, hanya perlu pemberitahuan tertulis kepada bank;
10. Membayar utangnya kepada para pemegang saham, direktur, komisaris dan/atau induk atau anak perusahaan;
11. Membuat dan menandatangani suatu perjanjian yang bersifat material yang menguntungkan anggota Direksi, Komisaris atau pemegang saham;
12. Membuat atau memberikan ijin untuk dibuatkan pengalihan hak.

Pada tanggal 19 Desember 2019 dan 23 Maret 2020, SCK dan TPAI telah melakukan pelunasan dipercepat dan menutup fasilitas pinjaman ini.

Pembayaran utang bank jangka panjang

| | 31 Desember 2021/ December 31, 2021 | 31 Desember 2020/ December 31, 2020 |
|-------------------------------|--|--|
| PT Bank Mandiri (Persero) Tbk | 227.548 | 148.753 |
| PT Bank DBS Indonesia | - | 825.451 |
| Total | 227.548 | 974.204 |

25. LONG-TERM BANK LOANS (continued)

PT Bank DBS Indonesia ("DBS") (continued)

**PT Transpacific Agro Industry ("TPAI") and
PT Sumatera Candi Kencana ("SCK)
(continued)**

Based on the loan agreement, the Borrowing Group is required to obtain written approval from the bank related to conditions as follows: (continued)

4. Obtain credit facilities and/or loans from other banks, or other parties, if receiving additional short-term facilities, only written notification is required to the bank provided that it is able to maintain financial ratios;
5. Change the type of business;
6. Change the form and/or legal status
7. Transfer most of the important assets or assets or the company to a third party;
8. Submit an application to be declared bankrupt or a request for postponement of payment;
9. Act as guarantor of to a third party. Regarding plasma financing, only written notification is required to the bank;
10. Make a payment to shareholders, directors, commissioners and/or parent or subsidiary;
11. Make and sign a material agreement that benefits members of the Board of Directors, Commissioners or shareholders;
12. Make or give permission to make a transfer of rights.

On December 19, 2019 and March 23, 2020, SCK and TPAI has made early repayment and terminated this loan facility.

Payments of long-term bank loans

PT Bank Mandiri (Persero) Tbk
PT Bank DBS Indonesia

Total

**PT SUMBER TANI AGUNG RESOURCES Tbk
DAN ENTITAS ANAKNYA
CATATAN ATAS LAPORAN
KEUANGAN KONSOLIDASIAN
Tanggal 31 Desember 2021 dan untuk
tahun yang berakhir pada tanggal tersebut
(Disajikan dalam jutaan Rupiah,
kecuali dinyatakan lain)**

**PT SUMBER TANI AGUNG RESOURCES Tbk
AND ITS SUBSIDIARIES
NOTES TO THE CONSOLIDATED
FINANCIAL STATEMENTS
As of December 31, 2021 and
for the year then ended
(Expressed in millions of Rupiah,
unless otherwise stated)**

26. LIABILITAS KEUANGAN JANGKA PANJANG LAINNYA

Akun ini merupakan utang pembiayaan konsumen dalam Rupiah kepada PT BCA Finance, PT Mandiri Tunas Finance dan PT SMFL Leasing Indonesia dalam rangka pembiayaan kendaraan memiliki jangka waktu 3 sampai 4 tahun. Tingkat bunga untuk liabilitas ini berkisar 3,63% - 6,01% per tahun (*flat*).

| | 31 Desember 2021/ December 31, 2021 | 31 Desember 2020/ December 31, 2020 | |
|--|--|--|--|
| Liabilitas keuangan jangka panjang Dikurangi bagian jatuh tempo dalam satu tahun | 692 (502) | 1.548 (782) | <i>Other long-term financial liability Less current maturities</i> |
| Bagian jangka panjang | 190 | 766 | <i>Long-term portion</i> |

27. LIABILITAS IMBALAN KERJA

Grup menghitung liabilitas imbalan kerja sesuai dengan Undang-undang Ketenagakerjaan. Grup mencatat liabilitas imbalan kerja berdasarkan hasil perhitungan aktuarial yang dilakukan oleh KKA Azwir Arifin & Rekan, aktuaris independen, dalam laporannya masing-masing tanggal 10 Februari 2022 dan 10 Maret 2021 dengan menggunakan metode "Projected Unit Credit".

Penghitungan liabilitas imbalan kerja dihitung sesuai dengan Undang-undang No. 13/2003 dan dengan Peraturan Perusahaan atau Perjanjian Kerja Bersama yang masih berlaku pada tanggal 31 Desember 2020. Efektif tanggal 2 Februari 2021, Grup harus menerapkan Peraturan Pemerintah Nomor 35 Tahun 2021 (PP 35/2021), melaksanakan ketentuan Pasal 81 dan Pasal 185 (b) UU No. 11/2020 tentang Penciptaan Kerja (Cipta Kerja) dalam penetapan kewajiban imbalan kerja periode pelaporan berikutnya.

Asumsi utama yang digunakan untuk perhitungan liabilitas imbalan kerja adalah sebagai berikut:

| | 31 Desember 2021/ December 31, 2021 | 31 Desember 2020/ December 31, 2020 | |
|-----------------------|--|--|------------------------------|
| Tingkat diskonto | 7,56% - 7,60% | 7,10% - 7,59% | <i>Discount rate</i> |
| Tingkat kenaikan gaji | 5,00% | 5,00% | <i>Salary increment rate</i> |
| Tingkat kematian | TMI IV | TMI IV | <i>Mortality rate</i> |
| Tingkat cacat | 10% TMI IV | 10% TMI IV | <i>Disability rate</i> |
| Usia pensiun | 55 tahun/55 years | 55 tahun/55 years | <i>Retirement age</i> |

26. OTHER LONG-TERM FINANCIAL LIABILITY

This account consists of consumer finance payable in Rupiah to PT BCA Finance, PT Mandiri Tunas Finance and PT SMFL Leasing Indonesia for financing the purchase of vehicles with terms of 3 to 4 years. The interest rates for this liability ranges from 3.63% - 6.01% per annum (flat).

27. EMPLOYEE BENEFITS LIABILITY

The Group determines its employee benefits liability in accordance with the Labor Law. The Group recorded employee benefits liability based on the actuarial calculation performed by KKA Azwir Arifin & Rekan, independent actuary, in their report dated February 10, 2022 and March 10, 2021 using the "Projected Unit Credit" method.

The calculation of the employee benefits liability was calculated in accordance with the Law No. 13/2003 and with the Company Regulation or Collective Labor Agreement which were still in effect as of December 31, 2020. Effective February 2, 2021, the Group shall apply the Government Regulation Number 35 Year 2021 (PP 35/2021), implementing the provisions of Article 81 and Article 185 (b) of Law No. 11/2020 concerning Job Creation (Cipta Kerja) in its determination of the employee benefits liability for the next reporting period.

The principal assumptions used in determining employee benefits liability are as follows:

**PT SUMBER TANI AGUNG RESOURCES Tbk
DAN ENTITAS ANAKNYA
CATATAN ATAS LAPORAN
KEUANGAN KONSOLIDASIAN
Tanggal 31 Desember 2021 dan untuk
tahun yang berakhir pada tanggal tersebut
(Disajikan dalam jutaan Rupiah,
kecuali dinyatakan lain)**

**PT SUMBER TANI AGUNG RESOURCES Tbk
AND ITS SUBSIDIARIES
NOTES TO THE CONSOLIDATED
FINANCIAL STATEMENTS
As of December 31, 2021 and
for the year then ended
(Expressed in millions of Rupiah,
unless otherwise stated)**

27. LIABILITAS IMBALAN KERJA (lanjutan)

Beban imbalan kerja karyawan adalah sebagai berikut:

| | Tahun yang berakhir pada tanggal 31 Desember/ Year ended December 31, | | |
|--|---|--------|---|
| | 2021 | 2020 | |
| Biaya jasa kini | 11.422 | 12.895 | Current service cost |
| Beban bunga | 6.614 | 5.490 | Interest cost |
| Beban imbalan kerja karyawan | 18.036 | 18.385 | Employee benefits expense |
| Penyesuaian biaya jasa lalu karena perubahan skema imbalan | (25.328) | - | Adjustment to past service cost due to change in benefit scheme |

27. EMPLOYEE BENEFITS LIABILITY (continued)

Employee benefits expense are as follows:

Mutasi nilai kini kewajiban imbalan kerja adalah sebagai berikut:

The movements in the present value of defined benefit obligation are as follows:

| | Tahun yang berakhir pada tanggal 31 Desember/ Year ended December 31, | | |
|--|---|---------------|---|
| | 2021 | 2020 | |
| Saldo awal | 90.013 | 67.257 | Beginning balance |
| <u>Perubahan yang dibebankan ke laba rugi</u> | | | <u>Changes charged to profit or loss</u> |
| Biaya jasa kini | 11.422 | 12.895 | Current service cost |
| Beban bunga | 6.614 | 5.490 | Interest cost |
| | 18.036 | 18.385 | |
| Penyesuaian biaya jasa lalu karena perubahan skema imbalan | (25.328) | - | Adjustment to past service cost due to change in benefit scheme |
| <u>Rugi/(laba) pengukuran kembali yang dibebankan ke penghasilan komprehensif lain</u> | | | <u>Re-measurement loss/(gain) charged to other comprehensive income</u> |
| Perubahan aktuarial yang timbul dari perubahan asumsi keuangan | (1.473) | 5.699 | Actuarial changes arising from changes in financial assumptions |
| Perubahan aktuarial yang timbul dari perubahan asumsi demografis | - | 42 | Actuarial changes arising from changes in demographic assumptions |
| Penyesuaian pengalaman | 4.571 | 1.987 | Experience adjustments |
| | 3.098 | 7.728 | |
| Imbalan yang dibayarkan | (6.182) | (3.357) | Benefits paid |
| Saldo akhir | 79.637 | 90.013 | Ending balance |

**PT SUMBER TANI AGUNG RESOURCES Tbk
DAN ENTITAS ANAKNYA
CATATAN ATAS LAPORAN
KEUANGAN KONSOLIDASIAN
Tanggal 31 Desember 2021 dan untuk
tahun yang berakhir pada tanggal tersebut
(Disajikan dalam jutaan Rupiah,
kecuali dinyatakan lain)**

**PT SUMBER TANI AGUNG RESOURCES Tbk
AND ITS SUBSIDIARIES
NOTES TO THE CONSOLIDATED
FINANCIAL STATEMENTS
As of December 31, 2021 and
for the year then ended
(Expressed in millions of Rupiah,
unless otherwise stated)**

27. LIABILITAS IMBALAN KERJA (lanjutan)

Perubahan satu poin persentase terhadap tingkat diskonto yang diasumsikan akan memiliki dampak sebagai berikut:

| | Tingkat diskonto/ Discount rates | | Kenaikan gaji di masa depan/ Future salary increases | | |
|-------------------------|-------------------------------------|---|---|---|--------------------------|
| | Persentase/ Percentage | Pengaruh nilai kini atas kewajiban imbalan/ Effect on present value of benefits obligation | Persentase/ Percentage | Pengaruh nilai kini atas kewajiban imbalan/ Effect on present value of benefits obligation | |
| <u>31 Desember 2021</u> | | | | | <u>December 31, 2021</u> |
| Kenaikan | 1% | (4.074) | 1% | 4.764 | Increase |
| Penurunan | (1%) | 4.689 | (1%) | (4.204) | Decrease |
| <u>31 Desember 2020</u> | | | | | <u>December 31, 2020</u> |
| Kenaikan | 1% | (5.256) | 1% | 6.151 | Increase |
| Penurunan | (1%) | 6.077 | (1%) | (5.415) | Decrease |

Pembayaran imbalan yang diharapkan dari kewajiban imbalan kerja tidak didiskontokan adalah sebagai berikut:

| | <u>31 Desember 2021/ December 31, 2021</u> | |
|--------------------------|--|---------------------------|
| Dalam 12 bulan mendatang | 8.387 | Within the next 12 months |
| Antara 1 sampai 2 tahun | 7.079 | Between 1 and 2 years |
| Antara 2 sampai 5 tahun | 29.328 | Between 2 and 5 years |
| Diatas 5 tahun | 1.432.832 | Beyond 5 years |
| Total | 1.477.626 | Total |

Durasi rata-rata dari kewajiban imbalan kerja pada tanggal 31 Desember 2021 adalah 19,87 tahun (2020: 19,93 tahun).

Manajemen berkeyakinan bahwa penyisihan untuk imbalan kerja telah cukup sesuai dengan yang disyaratkan oleh Undang-undang.

27. EMPLOYEE BENEFITS LIABILITY (continued)

A one percentage point change in the assumed rate of discount rate would have the following effects:

The following are the expected benefit payments from the undiscounted benefit obligation:

The average duration of the benefit obligation as of December 31, 2021 is 19.87 years (2020: 19.93 years).

Management believes that the provision for employee benefits is sufficient in accordance with the requirements of Law.

**PT SUMBER TANI AGUNG RESOURCES Tbk
DAN ENTITAS ANAKNYA
CATATAN ATAS LAPORAN
KEUANGAN KONSOLIDASIAN
Tanggal 31 Desember 2021 dan untuk
tahun yang berakhir pada tanggal tersebut
(Disajikan dalam jutaan Rupiah,
kecuali dinyatakan lain)**

**PT SUMBER TANI AGUNG RESOURCES Tbk
AND ITS SUBSIDIARIES
NOTES TO THE CONSOLIDATED
FINANCIAL STATEMENTS
As of December 31, 2021 and
for the year then ended
(Expressed in millions of Rupiah,
unless otherwise stated)**

28. MODAL SAHAM

Komposisi kepemilikan saham Perusahaan adalah sebagai berikut:

28. SHARE CAPITAL

The composition of share ownership of the Company is as follows:

| 31 Desember 2021/December 31, 2021 | | | | |
|------------------------------------|--|--|-------------------|-------------------------|
| Pemegang saham | Saham ditempatkan dan disetor penuh/ Number of shares Issued and fully paid | Persentase kepemilikan/ Percentage of ownership | Jumlah/ Amount | Shareholders |
| PT Malibu Indah Lestari | 4.000.610.106 | 40,00% | 400.061 | PT Malibu Indah Lestari |
| PT Kedaton Perkasa | 3.147.542.660 | 31,48% | 314.754 | PT Kedaton Perkasa |
| Russel Maminta Wijaya | 1.442.177.660 | 14,42% | 144.218 | Russel Maminta Wijaya |
| Gani | 690.738.085 | 6,91% | 69.074 | Gani |
| Lele Tanjung | 408.804.149 | 4,09% | 40.880 | Lele Tanjung |
| Hardi Mistani | 310.127.340 | 3,10% | 31.013 | Hardi Mistani |
| Total | 10.000.000.000 | 100,00% | 1.000.000 | Total |

| 31 Desember 2020/December 31, 2020 | | | | |
|------------------------------------|--|--|-------------------|-------------------------|
| Pemegang saham | Saham ditempatkan dan disetor penuh/ Number of shares Issued and fully paid | Persentase kepemilikan/ Percentage of ownership | Jumlah/ Amount | Shareholders |
| PT Malibu Indah Lestari | 37.605.735 | 40,00% | 37.606 | PT Malibu Indah Lestari |
| PT Kedaton Perkasa | 29.586.901 | 31,48% | 29.587 | PT Kedaton Perkasa |
| Russel Maminta Wijaya | 13.556.470 | 14,42% | 13.556 | Russel Maminta Wijaya |
| Gani | 6.492.938 | 6,91% | 6.493 | Gani |
| Lele Tanjung | 3.842.759 | 4,09% | 3.843 | Lele Tanjung |
| Hardi Mistani | 2.915.197 | 3,10% | 2.915 | Hardi Mistani |
| Total | 94.000.000 | 100,00% | 94.000 | Total |

Berdasarkan Pernyataan Keputusan Sirkuler Pemegang Saham No. 172 tertanggal 31 Mei 2021 dari Notaris Edy, S.H., pemegang saham menyetujui:

1. Peningkatan modal dasar Perusahaan dari Rp188.000 yang terdiri dari 188.000.000 lembar saham dengan nilai nominal Rp1.000 (angka penuh) menjadi sebesar Rp3.880.000 yang terdiri dari 38.800.000.000 lembar saham dengan nilai nominal Rp100 (angka penuh).
2. Peningkatan modal ditempatkan dan disetor penuh dari Rp94.000 yang terdiri atas 94.000.000 lembar saham dengan nilai nominal Rp1.000 (angka penuh) menjadi berjumlah Rp1.000.000 yang terdiri atas 10.000.000.000 lembar saham dengan nilai nominal Rp100 (angka penuh).

Akta tersebut telah disetujui oleh Menteri Hukum dan Hak Asasi Manusia dalam surat keputusan No. No.AHU-0032803.AH.01.02.Tahun 2021 tanggal 8 Juni 2021.

Based on the Circular Resolution of Shareholders No. 172 dated May 31, 2021 of Notary Edy, S.H., the shareholders agreed to the following:

1. Increase the Company's authorized capital from Rp188,000 which consists of 188,000,000 shares with nominal value of Rp1,000 each (full amount) to Rp3,880,000 which consists of 38,800,000,000 shares with nominal value of Rp100 each (full amount).
2. Increase the issued and fully paid-up capital from Rp94,000 which consists of 94,000,000 shares with nominal value of Rp1,000 each (full amount) to Rp1,000,000 which consists of 10,000,000,000 shares with nominal value of Rp100 each (full amount).

This deed was approved by Minister of Law and Human Rights of the Republic of Indonesia under its letter No.AHU-0032803.AH.01.02.Tahun 2021, dated June 8, 2021.

**PT SUMBER TANI AGUNG RESOURCES Tbk
DAN ENTITAS ANAKNYA
CATATAN ATAS LAPORAN
KEUANGAN KONSOLIDASIAN
Tanggal 31 Desember 2021 dan untuk
tahun yang berakhir pada tanggal tersebut
(Disajikan dalam jutaan Rupiah,
kecuali dinyatakan lain)**

**PT SUMBER TANI AGUNG RESOURCES Tbk
AND ITS SUBSIDIARIES
NOTES TO THE CONSOLIDATED
FINANCIAL STATEMENTS
As of December 31, 2021 and
for the year then ended
(Expressed in millions of Rupiah,
unless otherwise stated)**

28. MODAL SAHAM (lanjutan)

Sehubungan dengan Penawaran Umum Perdana Saham Perusahaan (Catatan 49), berdasarkan pernyataan keputusan para pemegang saham Perusahaan yang telah diaktakan dengan Akta Notaris Aulia Taufani, S.H., No. 6 tanggal 1 September 2021 jo. Surat Keputusan Direksi Perusahaan No. 029/DIR-STAR/XII/2021 tanggal 17 Desember 2021 jo. Surat Keputusan No. 030/DIR-STAR/XII/2021 tanggal 17 Desember 2021 jo. Surat Pernyataan Perusahaan tanggal 18 Februari 2022, disetujui antara lain:

1. Menerbitkan saham baru dari dalam simpanan (portepel) Perusahaan sebanyak 877.072.000 saham baru untuk ditawarkan kepada masyarakat di wilayah Indonesia dan/atau luar Indonesia melalui penawaran umum perdana ("IPO"), yang di dalamnya sudah termasuk program *Employee Stock Allocation* ("ESA") untuk dicatatkan di Bursa Efek Indonesia.
2. Menerbitkan saham baru dari dalam simpanan (portepel) Perusahaan sebanyak-banyaknya 85.870.100 saham baru untuk penyesuaian alokasi saham yang ditawarkan apabila terjadi kelebihan pemesanan.
3. Perusahaan akan mengalokasikan sebanyak 0,81% saham dari saham yang ditawarkan dalam Penawaran Umum Perdana Saham atau sebanyak 7.072.000 saham untuk program alokasi saham kepada karyawan Perusahaan (*Employee Stock Allocation* atau "ESA").
4. Perusahaan mengadakan program opsi pembelian saham kepada manajemen dan karyawan (*Management and Employee Stock Option Program* atau "MESOP") dengan jumlah 1,28% saham dari jumlah modal ditempatkan dan disetor penuh setelah Penawaran Umum Perdana Saham atau sebanyak 141.176.000 saham.
5. Memberikan kewenangan dan kuasa dengan hak substitusi kepada Dewan Komisaris dan/atau Direksi Perusahaan untuk melakukan tindakan-tindakan yang diperlukan dan/atau disyaratkan dalam rangka IPO Perusahaan.
6. Menginstruksikan Dewan Komisaris atau Direksi Perusahaan untuk membentuk unit Audit Internal, Komite Audit, Komite Nominasi dan Remunerasi, sekretaris perusahaan dan komite-komite lainnya.

Akta Notaris Aulia Taufani, S.H., No. 6 tanggal 1 September 2021 telah disetujui oleh Menteri Hukum dan Hak Asasi Manusia Republik Indonesia dalam Surat No. AHU-0047321.AH.01.02.TAHUN 2021 tanggal 2 September 2021.

28. SHARE CAPITAL (continued)

In connection with the Company's Initial Public Offering (Note 49), based on the statement of the decision of the Company's shareholders which has been notarized by Notarial Deed of Aulia Taufani, S.H., No. 6 dated September 1, 2021 in conjunction with the Decree of the Company's Board of Directors No. 029/DIR-STAR/XII/2021 dated December 17, 2021 jo. Decree No. 030/DIR-STAR/XII/2021 dated December 17, 2021 jo. the Company's representation letter dated February 18, 2022, approved among others:

1. *Issuance of new shares from the Company's portfolio at the amount of 877,072,000 new shares to be offered to the public in Indonesia territory and/or outside Indonesia through initial public offering ("IPO"), which includes the Employee Stock Allocation ("ESA") program to be listed in the Indonesia Stock Exchange.*
2. *Issuance of new shares from the Company's portfolio at the maximum of 85,870,100 new shares to adjust the allocation of shares offered when oversubscribe occur.*
3. *The Company will allocate 0.81% of the shares offered in the Initial Public Offering or 7,072,000 shares for the share allocation program to the Company's employees (Employee Stock Allocation or "ESA").*
4. *The Company held a stock purchase option program for management and employees (Management and Employee Stock Option Program or "MESOP") with a total of 1.28% of the total issued and fully paid capital after the Initial Public Offering or 141,176,000 shares.*
5. *Grant authority and power of attorney with substitution rights to the Company's Board of Commissioners and/or Directors to take necessary and/or required actions in the context of the Company's IPO.*
6. *Instruct the Company's Board of Commissioners or Directors to establish an Internal Audit unit, Audit Committee, Nomination and Remuneration Committee, corporate secretary and other committees.*

The Notarial Deed of Aulia Taufani, S.H., No. 6 dated September 1, 2021 were approved by the Minister of Law and Human Rights of the Republic of Indonesia in its Letter No. AHU-0047321.AH.01.02.TAHUN 2021 dated September 2, 2021.

**PT SUMBER TANI AGUNG RESOURCES Tbk
DAN ENTITAS ANAKNYA
CATATAN ATAS LAPORAN
KEUANGAN KONSOLIDASIAN
Tanggal 31 Desember 2021 dan untuk
tahun yang berakhir pada tanggal tersebut
(Disajikan dalam jutaan Rupiah,
kecuali dinyatakan lain)**

**PT SUMBER TANI AGUNG RESOURCES Tbk
AND ITS SUBSIDIARIES
NOTES TO THE CONSOLIDATED
FINANCIAL STATEMENTS
As of December 31, 2021 and
for the year then ended
(Expressed in millions of Rupiah,
unless otherwise stated)**

28. MODAL SAHAM (lanjutan)

Tambahan modal disetor

| | <u>31 Desember 2021/ December 31, 2021</u> | <u>31 Desember 2020/ December 31, 2020</u> |
|---|--|--|
| Selisih nilai transaksi restrukturisasi antar entitas sependengali dengan STA | 424.922 | 424.922 |
| Efek dari program pengampunan pajak | 314.740 | 314.740 |
| Total | 739.662 | 739.662 |

Selisih nilai transaksi restrukturisasi entitas sependengali sebesar Rp424.922 merupakan selisih antara jumlah imbalan yang dialihkan dan nilai tercatat transaksi kombinasi bisnis dengan entitas sependengali yang terjadi pada tahun 2016.

Grup mengikuti pengampunan pajak pada tahun 2016 dan 2017, dengan mengungkapkan kepemilikan beberapa aset sejumlah Rp314.740 yang sebelumnya tidak dilaporkan dalam Surat Pemberitahuan Tahunan Pajak Penghasilan Badan yang dikreditkan pada tambahan modal disetor.

Selisih transaksi dengan kepentingan nonpengendali

Selisih transaksi dengan pihak kepentingan nonpengendali merupakan selisih atas peningkatan dan penurunan persentasi kepemilikan saham Perusahaan di entitas anak dengan rincian sebagai berikut:

| | |
|----------------------------|---------------|
| PT Karya Agung Sawita | 66.181 |
| PT Putra Makmur Lestari | (16.489) |
| PT Karyasukses Utamaprima | (11.552) |
| PT Dipta Agro Lestari | 2.029 |
| PT Sumber Agri Andalan | (213) |
| PT Karya Serasi Jaya Abadi | (1) |
| Total | 39.955 |

Pengelolaan modal

Tujuan utama dari pengelolaan modal Grup adalah untuk memastikan pemeliharaan rasio modal yang sehat untuk mendukung usaha dan memaksimalkan imbalan bagi pemegang saham.

28. SHARE CAPITAL (continued)

Additional paid-in capital

| | <u>31 Desember 2021/ December 31, 2021</u> | <u>31 Desember 2020/ December 31, 2020</u> |
|---|--|--|
| Selisih nilai transaksi restrukturisasi antar entitas sependengali dengan STA | 424.922 | 424.922 |
| Efek dari program pengampunan pajak | 314.740 | 314.740 |
| Total | 739.662 | 739.662 |

*Transactions among entities under common control of STA
Impact from tax amnesty program*

Differences arising from restructuring transactions among entities under common control amounting to Rp424,922 represents the difference between the amount of consideration transferred and the carrying amounts of business combination among entities under common control which arose in 2016.

The Group entered into tax amnesty in 2016 and 2017, by declaring that they owned several assets totaling to Rp314,740 which previously were not reported in the annual corporate income tax return which were credited to additional paid-in capital.

Difference due to transactions with non-controlling interests

Difference due to transactions with non-controlling interests represents difference on increase and decrease in the Company's percentage ownership in certain subsidiaries with the details as follows:

| | | |
|----------------------------|---------------|-----------------------------------|
| PT Karya Agung Sawita | 66.181 | <i>PT Karya Agung Sawita</i> |
| PT Putra Makmur Lestari | (16.489) | <i>PT Putra Makmur Lestari</i> |
| PT Karyasukses Utamaprima | (11.552) | <i>PT Karyasukses Utamaprima</i> |
| PT Dipta Agro Lestari | 2.029 | <i>PT Dipta Agro Lestari</i> |
| PT Sumber Agri Andalan | (213) | <i>PT Sumber Agri Andalan</i> |
| PT Karya Serasi Jaya Abadi | (1) | <i>PT Karya Serasi Jaya Abadi</i> |
| Total | 39.955 | Total |

Capital management

The primary objective of the Group's capital management is to ensure that it maintains a healthy capital ratios in order to support its business and maximize shareholders' value.

**PT SUMBER TANI AGUNG RESOURCES Tbk
DAN ENTITAS ANAKNYA
CATATAN ATAS LAPORAN
KEUANGAN KONSOLIDASIAN
Tanggal 31 Desember 2021 dan untuk
tahun yang berakhir pada tanggal tersebut
(Disajikan dalam jutaan Rupiah,
kecuali dinyatakan lain)**

**PT SUMBER TANI AGUNG RESOURCES Tbk
AND ITS SUBSIDIARIES
NOTES TO THE CONSOLIDATED
FINANCIAL STATEMENTS
As of December 31, 2021 and
for the year then ended
(Expressed in millions of Rupiah,
unless otherwise stated)**

28. MODAL SAHAM (lanjutan)

Pengelolaan modal (lanjutan)

Perusahaan dan entitas anak tertentu disyaratkan untuk memelihara tingkat permodalan tertentu oleh perjanjian pinjaman. Persyaratan permodalan eksternal tersebut telah dipenuhi oleh entitas terkait pada tanggal 31 Desember 2021 dan 2020. Selain itu, Grup juga dipersyaratkan oleh Undang-undang No. 40 Tahun 2007 tentang Perseroan Terbatas, efektif sejak tanggal 16 Agustus 2007, untuk mengalokasikan sampai dengan 20% dari modal saham diterbitkan dan dibayar penuh ke dalam dana cadangan yang tidak boleh didistribusikan. Persyaratan permodalan eksternal tersebut dipertimbangkan oleh Grup pada Rapat Umum Pemegang Saham ("RUPS").

Grup mengelola struktur permodalan dan melakukan penyesuaian, bila diperlukan, berdasarkan perubahan kondisi ekonomi. Untuk memelihara dan menyesuaikan struktur permodalan, Grup dapat menyesuaikan pembayaran dividen kepada pemegang saham atau mengusahakan pendanaan melalui pinjaman. Tidak ada perubahan atas tujuan, kebijakan maupun proses pada tahun yang berakhir pada tanggal-tanggal 31 Desember 2021 dan 2020.

Kebijakan Grup adalah mempertahankan struktur permodalan yang sehat untuk mengamankan akses terhadap pendanaan pada biaya yang rasional.

29. KEPENTINGAN NONPENGENDALI

Kepentingan nonpengendali atas aset neto entitas anak adalah sebagai berikut:

| | 31 Desember 2021/ December 31, 2021 | 31 Desember 2020/ December 31, 2020 |
|-----------------------|--|--|
| PT Sumber Tani Agung | 281.974 | 142.992 |
| PT Paten Alam Lestari | 54.138 | 39.043 |
| PT Dipta Agro Lestari | 23.269 | 15.424 |
| PT Madina Agrolestari | 214 | 209 |
| Total | 359.595 | 197.668 |

28. SHARE CAPITAL (continued)

Capital management (continued)

The Company and certain subsidiaries are required under their respective loan agreements to maintain the level of existing share capital. This externally imposed capital requirement has been complied with the relevant entities as of December 31, 2021 and 2020. In addition, the Group is also required by the Law No. 40 Year 2007 regarding Limited Liability Entities, effective August 16, 2007, to allocate and maintain a non-distributable reserve fund until the said reserve reaches 20% of the issued and fully paid share capital. This externally imposed capital requirements are considered by the Group at the Annual General Shareholders Meeting ("AGM").

The Group manages its capital structure and makes adjustments to it, if necessary, in light of changes in economic conditions. To maintain or adjust its capital structure, the Group may adjust the dividend payment to shareholders or raise debt financing. No changes were made in the objectives, policies or processes during the years ended December 31, 2021 and 2020.

The Group's policy is to maintain a healthy capital structure in order to secure access to finance at a reasonable cost.

29. NON-CONTROLLING INTERESTS

Non-controlling interests in net assets of subsidiaries are as follows:

PT Sumber Tani Agung
PT Paten Alam Lestari
PT Dipta Agro Lestari
PT Madina Agrolestari

Total

**PT SUMBER TANI AGUNG RESOURCES Tbk
DAN ENTITAS ANAKNYA
CATATAN ATAS LAPORAN
KEUANGAN KONSOLIDASIAN
Tanggal 31 Desember 2021 dan untuk
tahun yang berakhir pada tanggal tersebut
(Disajikan dalam jutaan Rupiah,
kecuali dinyatakan lain)**

**PT SUMBER TANI AGUNG RESOURCES Tbk
AND ITS SUBSIDIARIES
NOTES TO THE CONSOLIDATED
FINANCIAL STATEMENTS
As of December 31, 2021 and
for the year then ended
(Expressed in millions of Rupiah,
unless otherwise stated)**

29. KEPENTINGAN NONPENGENDALI (lanjutan)

Kepentingan nonpengendali atas laba/(rugi) komprehensif tahun berjalan entitas anak adalah sebagai berikut:

| | Tahun yang berakhir pada tanggal 31 Desember/ Year ended December 31, | |
|-----------------------|---|---------------|
| | 2021 | 2020 |
| PT Sumber Tani Agung | 138.982 | 80.797 |
| PT Paten Alam Lestari | 15.095 | 4.541 |
| PT Dipta Agro Lestari | 7.845 | 4.537 |
| PT Madina Agrolestari | 210 | 80 |
| Total | 162.132 | 89.955 |

Ringkasan informasi keuangan kepentingan nonpengendali yang material untuk Grup.

Ringkasan laporan posisi keuangan konsolidasian:

| | 31 Desember 2021/ December 31, 2021 | 31 Desember 2020/ December 31, 2020 |
|---|--|--|
| PT Sumber Tani Agung dan entitas anaknya | | |
| Aset | | |
| Aset lancar | 708.045 | 356.661 |
| Aset tidak lancar | 928.408 | 783.516 |
| Total aset | 1.636.453 | 1.140.177 |
| Liabilitas | | |
| Liabilitas jangka pendek | (194.033) | (135.721) |
| Liabilitas jangka panjang | (422.223) | (487.699) |
| Total liabilitas | (616.256) | (623.420) |
| Kepentingan nonpengendali | (3.785) | (2.539) |
| Total ekuitas yang dapat diatribusikan kepada Perusahaan | 1.016.412 | 514.218 |

Ringkasan laporan laba rugi dan penghasilan komprehensif lain konsolidasian:

| | Tahun yang berakhir pada tanggal 31 Desember/ Year ended December 31, | |
|--|---|-----------|
| | 2021 | 2020 |
| PT Sumber Tani Agung dan entitas anaknya | | |
| Penjualan neto | 1.619.702 | 1.266.635 |
| Laba tahun berjalan yang dapat diatribusikan kepada Perusahaan | 502.422 | 293.181 |
| Total penghasilan komprehensif tahun berjalan yang dapat diatribusikan kepada Perusahaan | 502.194 | 291.949 |

29. NON-CONTROLLING INTERESTS (continued)

Non-controlling interests in total comprehensive income/(loss) for the year of subsidiaries are as follows:

| | Tahun yang berakhir pada tanggal 31 Desember/ Year ended December 31, | |
|-----------------------|---|---------------|
| | 2021 | 2020 |
| PT Sumber Tani Agung | 138.982 | 80.797 |
| PT Paten Alam Lestari | 15.095 | 4.541 |
| PT Dipta Agro Lestari | 7.845 | 4.537 |
| PT Madina Agrolestari | 210 | 80 |
| Total | 162.132 | 89.955 |

The summary of financial information of non-controlling interests that are material to the Group.

Summarized consolidated statement of financial position:

| | 31 Desember 2021/ December 31, 2021 | 31 Desember 2020/ December 31, 2020 |
|--|--|--|
| PT Sumber Tani Agung and its subsidiaries | | |
| Assets | | |
| Current assets | 708.045 | 356.661 |
| Non-current assets | 928.408 | 783.516 |
| Total assets | 1.636.453 | 1.140.177 |
| Liabilities | | |
| Current liabilities | (194.033) | (135.721) |
| Non-current liabilities | (422.223) | (487.699) |
| Total liabilities | (616.256) | (623.420) |
| Non-controlling interests | (3.785) | (2.539) |
| The equity attributable to the Company | 1.016.412 | 514.218 |

Summarized consolidated statement of profit or loss and other comprehensive income:

| | Tahun yang berakhir pada tanggal 31 Desember/ Year ended December 31, | |
|---|---|-----------|
| | 2021 | 2020 |
| PT Sumber Tani Agung and its subsidiaries | | |
| Net sales | 1.619.702 | 1.266.635 |
| Income for the year attributable to the Company | 502.422 | 293.181 |
| Total comprehensive income for the year attributable to the Company | 502.194 | 291.949 |

**PT SUMBER TANI AGUNG RESOURCES Tbk
DAN ENTITAS ANAKNYA
CATATAN ATAS LAPORAN
KEUANGAN KONSOLIDASIAN
Tanggal 31 Desember 2021 dan untuk
tahun yang berakhir pada tanggal tersebut
(Disajikan dalam jutaan Rupiah,
kecuali dinyatakan lain)**

**PT SUMBER TANI AGUNG RESOURCES Tbk
AND ITS SUBSIDIARIES
NOTES TO THE CONSOLIDATED
FINANCIAL STATEMENTS
As of December 31, 2021 and
for the year then ended
(Expressed in millions of Rupiah,
unless otherwise stated)**

30. PENJUALAN NETO

Rincian penjualan berdasarkan jenis produk dan pasar geografis adalah sebagai berikut:

| | Tahun yang berakhir pada tanggal 31 Desember/ Year ended December 31, | |
|------------------------|---|------------------|
| | 2021 | 2020 |
| Jenis produk | | |
| Minyak sawit | 4.790.143 | 3.557.636 |
| Minyak inti sawit | 663.302 | 285.327 |
| Tandan buah segar | 197.499 | 192.430 |
| Inti sawit | 141.965 | 125.045 |
| Bungkil sawit | 83.629 | 43.509 |
| Ampas sawit | 7.382 | - |
| Total | 5.883.920 | 4.203.947 |
| Pasar geografis | | |
| Pihak ketiga | | |
| Lokal | 4.640.130 | 2.981.977 |
| Ekspor | 1.243.790 | 1.221.965 |
| Subtotal | 5.883.920 | 4.203.942 |
| Pihak berelasi - Lokal | - | 5 |
| Total | 5.883.920 | 4.203.947 |

Untuk penjualan barang, Grup memenuhi kewajiban pelaksanaannya pada suatu waktu tertentu. Oleh karena itu, Grup hanya mengakui kewajiban kinerja tunggal.

Rincian penjualan neto dengan jumlah kumulatif individual masing-masing melebihi 10% dari total penjualan neto konsolidasian adalah sebagai berikut:

| | Total penjualan neto/Total net sales | |
|---------------------------------------|---|------------------|
| | Tahun yang berakhir pada tanggal 31 Desember/ Year ended December 31, | |
| | 2021 | 2020 |
| PT Musim Mas | 848.866 | 441.901 |
| Cargill International Trading PTE Ltd | 628.801 | 108.708 |
| PT Pelita Agung Agrindustri | 625.259 | 16.883 |
| PT Wilmar Nabati Indonesia | 506.356 | 508.927 |
| PT Multimas Nabati Asahan | 471.031 | 448.139 |
| Total | 3.080.313 | 1.524.558 |

30. NET SALES

The details of sales by products and geographical markets are as follows:

| Type of products | |
|-----------------------|--------------|
| Crude palm oil | |
| Crude palm kernel oil | |
| Fresh fruit bunches | |
| Palm kernel | |
| Palm kernel expeller | |
| Palm kernel meal | |
| Total | Total |
| Geographical markets | |
| Third parties | |
| Local | |
| Export | |
| Sub-total | |
| Related party - Local | |
| Total | Total |

For the sale of goods, the Group satisfies the performance obligation at a point in time. Therefore, the Group only recognizes single performance obligation.

The details of net sales with individual cumulative amount each exceeding 10% of the total consolidated net sales are as follows:

| | |
|---------------------------------------|--------------|
| PT Musim Mas | |
| Cargill International Trading PTE Ltd | |
| PT Pelita Agung Agrindustri | |
| PT Wilmar Nabati Indonesia | |
| PT Multimas Nabati Asahan | |
| Total | Total |

**PT SUMBER TANI AGUNG RESOURCES Tbk
DAN ENTITAS ANAKNYA
CATATAN ATAS LAPORAN
KEUANGAN KONSOLIDASIAN
Tanggal 31 Desember 2021 dan untuk
tahun yang berakhir pada tanggal tersebut
(Disajikan dalam jutaan Rupiah,
kecuali dinyatakan lain)**

**PT SUMBER TANI AGUNG RESOURCES Tbk
AND ITS SUBSIDIARIES
NOTES TO THE CONSOLIDATED
FINANCIAL STATEMENTS
As of December 31, 2021 and
for the year then ended
(Expressed in millions of Rupiah,
unless otherwise stated)**

30. PENJUALAN NETO (lanjutan)

Rincian penjualan neto dengan jumlah kumulatif individual masing-masing melebihi 10% dari total penjualan neto konsolidasian adalah sebagai berikut: (lanjutan)

| | Persentase dari total penjualan neto/ Percentage to total net sales | |
|---------------------------------------|---|---------------|
| | Tahun yang berakhir pada tanggal 31 Desember/ Year ended December 31, | |
| | 2021 | 2020 |
| PT Musim Mas | 14,43% | 10,51% |
| Cargill International Trading PTE Ltd | 10,69% | 2,59% |
| PT Pelita Agung Agrindustri | 10,63% | 0,40% |
| PT Wilmar Nabati Indonesia | 8,61% | 12,11% |
| PT Multimas Nabati Asahan | 8,01% | 10,66% |
| Total | 52,37% | 36,27% |

30. NET SALES (continued)

The details of net sales with individual cumulative amount each exceeding 10% of the total consolidated net sales are as follows: (continued)

| Tahun yang berakhir pada tanggal 31 Desember/ Year ended December 31, | |
|---|---------------|
| 2021 | 2020 |
| PT Musim Mas | 10,51% |
| Cargill International Trading PTE Ltd | 2,59% |
| PT Pelita Agung Agrindustri | 0,40% |
| PT Wilmar Nabati Indonesia | 12,11% |
| PT Multimas Nabati Asahan | 10,66% |
| Total | 36,27% |

31. BEBAN POKOK PENJUALAN

| | Tahun yang berakhir pada tanggal 31 Desember/ Year ended December 31, | |
|---|---|----------------|
| | 2021 | 2020 |
| | Beban pokok penjualan - tandan buah segar ("TBS") | |
| Beban pemeliharaan | 278.334 | 227.738 |
| Beban panen | 193.691 | 168.527 |
| Beban penyusutan | 154.759 | 142.169 |
| Beban amortisasi aset takberwujud | - | 101 |
| Alokasi beban tidak langsung | 138.840 | 119.866 |
| Beban produksi TBS | 765.624 | 658.401 |
| Pembelian TBS - pihak ketiga | 2.471.661 | 2.091.451 |
| Pembelian TBS - pihak berelasi (Catatan 38) | 20.038 | 13.918 |
| Beban pengangkutan | 2.430 | 6.983 |
| TBS tersedia untuk produksi | 3.259.753 | 2.770.753 |
| Pemakaian TBS untuk produksi minyak sawit dan inti sawit | (3.150.134) | (2.633.046) |
| Beban pokok penjualan - TBS | 109.619 | 137.707 |

31. COST OF SALES

| Tahun yang berakhir pada tanggal 31 Desember/ Year ended December 31, | |
|---|----------------|
| 2021 | 2020 |
| Cost of sales - fresh fruit bunches ("FFB") | |
| Upkeep costs | 227.738 |
| Harvesting costs | 168.527 |
| Depreciation expenses | 142.169 |
| Amortization expense of intangible asset | 101 |
| Allocation of indirect costs | 119.866 |
| FFB production costs | 658.401 |
| FFB purchases - third parties | 2.091.451 |
| FFB purchases - a related party (Note 38) | 13.918 |
| Freight costs | 6.983 |
| FFB available for production | 2.770.753 |
| FFB consumed for production of crude palm oil and palm kernel | (2.633.046) |
| Cost of sales - FFB | 137.707 |

**PT SUMBER TANI AGUNG RESOURCES Tbk
DAN ENTITAS ANAKNYA
CATATAN ATAS LAPORAN
KEUANGAN KONSOLIDASIAN
Tanggal 31 Desember 2021 dan untuk
tahun yang berakhir pada tanggal tersebut
(Disajikan dalam jutaan Rupiah,
kecuali dinyatakan lain)**

**PT SUMBER TANI AGUNG RESOURCES Tbk
AND ITS SUBSIDIARIES
NOTES TO THE CONSOLIDATED
FINANCIAL STATEMENTS
As of December 31, 2021 and
for the year then ended
(Expressed in millions of Rupiah,
unless otherwise stated)**

31. BEBAN POKOK PENJUALAN (lanjutan)

31. COST OF SALES (continued)

| | Tahun yang berakhir pada tanggal 31 Desember/ Year ended December 31, | | |
|---|---|------------------|---|
| | 2021 | 2020 | |
| Beban pokok penjualan - minyak sawit ("MS") dan inti sawit ("IS") | | | Cost of sales - crude palm oil ("CPO") and palm kernel ("PK") |
| Pemakaian TBS untuk produksi MS dan IS | 3.150.134 | 2.633.046 | FFB consumed for production of CPO and PK |
| Beban pengolahan MS dan IS | 96.294 | 92.501 | CPO and PK manufacturing costs |
| Beban penyusutan | 81.087 | 81.652 | Depreciation expenses |
| Alokasi beban jasa titip olah | - | (828) | Allocation of toll processing costs |
| Alokasi beban tidak langsung | 55.769 | 49.515 | Allocation of indirect costs |
| Beban pokok produksi | 3.383.284 | 2.855.886 | Costs of goods manufactured |
| Pembelian MS - pihak ketiga | 12.801 | 63.368 | CPO purchases - third parties |
| Pembelian IS - pihak ketiga | 281 | - | PK purchases - third parties |
| Beban pengangkutan | 123 | 590 | Freight costs |
| Barang jadi: | | | Finished goods: |
| Saldo awal MS dan IS | 108.513 | 87.797 | Beginning balance of CPO and PK |
| Saldo akhir MS dan IS | (213.988) | (108.513) | Ending balance of CPO and PK |
| Pemakaian IS untuk produksi minyak inti sawit dan bungkil sawit | (15.531) | (20.027) | PK consumed for production of crude palm kernel oil and palm kernel expeller |
| Beban pokok penjualan - MS dan IS | 3.275.483 | 2.879.101 | Cost of sales - CPO and PK |
| Beban pokok penjualan - minyak inti sawit, bungkil sawit dan ampas sawit | 227.588 | 41.682 | Cost of sales - crude palm kernel oil, palm kernel expeller and palm kernel meal |
| Total beban pokok penjualan | 3.612.690 | 3.058.490 | Total cost of sales |

Pada tahun yang berakhir pada tanggal-tanggal 31 Desember 2021 dan 2020, tidak ada pembelian Grup kepada pemasok yang melebihi 10% dari total penjualan neto konsolidasian Grup.

For the years ended December 31, 2021 and 2020, the Group has no purchases to suppliers that exceeded 10% of total consolidated net sales of the Group.

32. BEBAN PENJUALAN DAN PEMASARAN

32. SELLING AND MARKETING EXPENSES

| | Tahun yang berakhir pada tanggal 31 Desember/ Year ended December 31, | | |
|------------------------------|---|----------------|-----------------------------|
| | 2021 | 2020 | |
| Ekspor termasuk pajak ekspor | 386.024 | 127.930 | Export including export tax |
| Pengangkutan | 146.118 | 143.141 | Freight |
| Sewa dan jasa lainnya | 12.935 | 13.072 | Rental and other services |
| Lain-lain | 3.286 | 969 | Others |
| Total | 548.363 | 285.112 | Total |

**PT SUMBER TANI AGUNG RESOURCES Tbk
DAN ENTITAS ANAKNYA
CATATAN ATAS LAPORAN
KEUANGAN KONSOLIDASIAN
Tanggal 31 Desember 2021 dan untuk
tahun yang berakhir pada tanggal tersebut
(Disajikan dalam jutaan Rupiah,
kecuali dinyatakan lain)**

**PT SUMBER TANI AGUNG RESOURCES Tbk
AND ITS SUBSIDIARIES
NOTES TO THE CONSOLIDATED
FINANCIAL STATEMENTS
As of December 31, 2021 and
for the year then ended
(Expressed in millions of Rupiah,
unless otherwise stated)**

33. BEBAN UMUM DAN ADMINISTRASI

33. GENERAL AND ADMINISTRATIVE EXPENSES

| | Tahun yang berakhir pada tanggal 31 Desember/ Year ended December 31, | | |
|------------------------------------|---|----------------|---------------------------------------|
| | 2021 | 2020 | |
| Gaji upah dan kesejahteraan | 103.007 | 79.994 | Salaries, wages and employee benefits |
| Jasa tenaga ahli | 10.495 | 9.972 | Professional fees |
| Penyusutan (Catatan 12, 13 dan 14) | 4.769 | 4.495 | Depreciation (Notes 12, 13 and 14) |
| Representasi dan sumbangan | 3.423 | 2.899 | Representation and donation |
| Pemeliharaan | 2.865 | 2.373 | Maintenance |
| Administrasi bank | 2.112 | 1.907 | Bank charges |
| Kendaraan | 1.608 | 1.164 | Vehicle |
| Pajak dan perizinan | 1.126 | 4.380 | Taxes and licenses |
| Listrik, air dan telepon | 1.117 | 1.060 | Electricity, water and telephone |
| Perjalanan dinas | 922 | 929 | Business travelling |
| Perlengkapan kantor | 910 | 806 | Office supplies |
| Pelatihan dan pengembangan | 538 | 385 | Training and development |
| Keamanan | 397 | 475 | Security expense |
| Sewa | 174 | 314 | Rent |
| Lain-lain | 1.965 | 1.892 | Others |
| Total | 135.428 | 113.045 | Total |

34. PENDAPATAN LAINNYA

34. OTHER INCOME

| | Tahun yang berakhir pada tanggal 31 Desember/ Year ended December 31, | | |
|---|---|---------------|---|
| | 2021 | 2020 | |
| Pendapatan penjualan cangkang, serat kelapa sawit dan sisa produksi | 48.569 | 77.494 | Income from sales of palm shell, oil palm fiber and scrap |
| Penyesuaian biaya jasa lalu karena perubahan skema imbalan (Catatan 27) | 25.328 | - | Adjustment to past service cost due to change in benefit scheme (Note 27) |
| Jasa manajemen dari pihak ketiga | 2.946 | 1.282 | Management fee from third parties |
| Laba selisih kurs, neto | 1.660 | - | Gain on foreign exchange, net |
| Pendapatan atas pembatalan kontrak penjualan | 950 | 3.839 | Income from cancellation of sales contracts |
| Jasa manajemen dari pihak berelasi (Catatan 38) | 715 | 334 | Management fee from a related party (Note 38) |
| Pemulihan amortisasi SBE dan penyisihan penurunan nilai piutang plasma (Catatan 11) | - | 1.705 | Reversal of EIR amortization and provision for impairment of plasma receivables (Note 11) |
| Pendapatan jasa titip olah, neto | - | 778 | Gain on toll processing, net |
| Lain-lain | 6.593 | 7.031 | Others |
| Total | 86.761 | 92.463 | Total |

**PT SUMBER TANI AGUNG RESOURCES Tbk
DAN ENTITAS ANAKNYA
CATATAN ATAS LAPORAN
KEUANGAN KONSOLIDASIAN
Tanggal 31 Desember 2021 dan untuk
tahun yang berakhir pada tanggal tersebut
(Disajikan dalam jutaan Rupiah,
kecuali dinyatakan lain)**

**PT SUMBER TANI AGUNG RESOURCES Tbk
AND ITS SUBSIDIARIES
NOTES TO THE CONSOLIDATED
FINANCIAL STATEMENTS
As of December 31, 2021 and
for the year then ended
(Expressed in millions of Rupiah,
unless otherwise stated)**

35. BEBAN LAINNYA

| | Tahun yang berakhir pada tanggal 31 Desember/ Year ended December 31, | |
|---|---|---------------|
| | 2021 | 2020 |
| Amortisasi SBE dan penyisihan penurunan nilai piutang plasma (Catatan 11) | 16.905 | - |
| Beban pajak | 4.153 | 4.671 |
| Rugi pelepasan aset tetap, neto (Catatan 12) | 2.689 | 4.984 |
| Rugi penghapusan piutang non-usaha | 293 | - |
| Rugi selisih kurs, neto | - | 19.208 |
| Lain-lain | 1.632 | 1.415 |
| Total | 25.672 | 30.278 |

35. OTHER EXPENSES

| |
|--|
| <i>EIR amortization and provision for impairment of plasma receivables (Note 11)</i> |
| <i>Tax expenses</i> |
| <i>Loss on disposal of fixed assets, net (Note 12)</i> |
| <i>Loss on write-off of non-trade receivables</i> |
| <i>Loss on foreign exchange, net</i> |
| <i>Others</i> |
| Total |

36. BIAYA KEUANGAN

| | Tahun yang berakhir pada tanggal 31 Desember/ Year ended December 31, | |
|-------------------------------|---|----------------|
| | 2021 | 2020 |
| Beban bunga: | | |
| Utang bank | 192.070 | 212.641 |
| Utang non-usaha (Catatan 38) | 2.096 | 6.815 |
| Liabilitas sewa (Catatan 14) | 1.108 | 1.450 |
| Lain-lain | 112 | 557 |
| Provisi dan administrasi bank | 2.278 | 2.581 |
| Total | 197.664 | 224.044 |

36. FINANCE COSTS

| |
|---|
| <i>Interest expenses:</i> |
| <i>Bank loans</i> |
| <i>Non-trade payables (Note 38)</i> |
| <i>Lease liabilities (Note 14)</i> |
| <i>Others</i> |
| <i>Bank provisions and administration</i> |
| Total |

37. PENDAPATAN KEUANGAN

| | Tahun yang berakhir pada tanggal 31 Desember/ Year ended December 31, | |
|-----------------------------------|---|---------------|
| | 2021 | 2020 |
| Pendapatan bunga: | | |
| Jasa giro, setelah pajak | 14.168 | 6.844 |
| Piutang plasma | 3.735 | 1.710 |
| Deposito berjangka, setelah pajak | 1.518 | 1.064 |
| Lain-lain | 80 | 448 |
| Total | 19.501 | 10.066 |

37. FINANCE INCOME

| |
|-------------------------------------|
| <i>Interest income:</i> |
| <i>Current accounts, net of tax</i> |
| <i>Plasma receivables</i> |
| <i>Time deposits, net of tax</i> |
| <i>Others</i> |
| Total |

**PT SUMBER TANI AGUNG RESOURCES Tbk
DAN ENTITAS ANAKNYA
CATATAN ATAS LAPORAN
KEUANGAN KONSOLIDASIAN
Tanggal 31 Desember 2021 dan untuk
tahun yang berakhir pada tanggal tersebut
(Disajikan dalam jutaan Rupiah,
kecuali dinyatakan lain)**

**PT SUMBER TANI AGUNG RESOURCES Tbk
AND ITS SUBSIDIARIES
NOTES TO THE CONSOLIDATED
FINANCIAL STATEMENTS
As of December 31, 2021 and
for the year then ended
(Expressed in millions of Rupiah,
unless otherwise stated)**

38. SALDO DAN TRANSAKSI DENGAN PIHAK-PIHAK BERELASI

Dalam kegiatan usaha normal, Grup melakukan transaksi bisnis dan keuangan dengan persyaratan dan kondisi yang disepakati dengan pihak-pihak berelasi, yang sifat hubungannya adalah pemegang saham dan perusahaan sepengendali dari entitas induk terakhir.

Saldo dengan pihak-pihak berelasi pada tanggal 31 Desember 2021 dan 2020 adalah sebagai berikut:

a. Piutang usaha dari pihak berelasi (Catatan 5)

| | <u>31 Desember 2021/ December 31, 2021</u> | <u>31 Desember 2020/ December 31, 2020</u> | |
|--|--|--|---|
| PT Sumber Eka Mandiri | - | 65 | PT Sumber Eka Mandiri |
| Persentase terhadap total aset konsolidasian | - | 0,0013% | Percentage to consolidated total assets |

b. Piutang non-usaha dari pihak-pihak berelasi (Catatan 6)

| | <u>31 Desember 2021/ December 31, 2021</u> | <u>31 Desember 2020/ December 31, 2020</u> | |
|--|--|--|---|
| PT Jaya Selamat Abadiraya | 132 | 15 | PT Jaya Selamat Abadiraya |
| PT Sumber Eka Mandiri | 45 | 50 | PT Sumber Eka Mandiri |
| Total | 177 | 65 | Total |
| Persentase terhadap total aset konsolidasian | 0,0030% | 0,0013% | Percentage to consolidated total assets |

c. Investasi pada entitas asosiasi (Catatan 10)

| | <u>31 Desember 2021/ December 31, 2021</u> | <u>31 Desember 2020/ December 31, 2020</u> | |
|--|--|--|---|
| PT Jaya Selamat Abadiraya | 12.675 | 12.500 | PT Jaya Selamat Abadiraya |
| Persentase terhadap total aset konsolidasian | 0,22% | 0,25% | Percentage to consolidated total assets |

d. Utang usaha kepada pihak-pihak berelasi (Catatan 20)

| | <u>31 Desember 2021/ December 31, 2021</u> | <u>31 Desember 2020/ December 31, 2020</u> | |
|--|--|--|--|
| PT Jaya Selamat Abadiraya | 1.109 | 790 | PT Jaya Selamat Abadiraya |
| PT Sumber Eka Mandiri | 642 | 931 | PT Sumber Eka Mandiri |
| Total | 1.751 | 1.721 | Total |
| Persentase terhadap total liabilitas konsolidasian | 0,06% | 0,06% | Percentage to consolidated total liabilities |

38. RELATED PARTIES BALANCES AND TRANSACTIONS

The Group, in its regular conduct of business, has engaged in business and financial transactions which are conducted at agreed terms and conditions with their related parties, which nature of relationship are the shareholders and companies under common control of the ultimate parent.

The balances with related parties as of December 31, 2021 and 2020 are as follows:

a. Trade receivables from a related party (Note 5)

| | <u>31 Desember 2021/ December 31, 2021</u> | <u>31 Desember 2020/ December 31, 2020</u> | |
|--|--|--|---|
| PT Sumber Eka Mandiri | - | 65 | PT Sumber Eka Mandiri |
| Persentase terhadap total aset konsolidasian | - | 0,0013% | Percentage to consolidated total assets |

b. Non-trade receivables from related parties (Note 6)

| | <u>31 Desember 2021/ December 31, 2021</u> | <u>31 Desember 2020/ December 31, 2020</u> | |
|--|--|--|---|
| PT Jaya Selamat Abadiraya | 132 | 15 | PT Jaya Selamat Abadiraya |
| PT Sumber Eka Mandiri | 45 | 50 | PT Sumber Eka Mandiri |
| Total | 177 | 65 | Total |
| Persentase terhadap total aset konsolidasian | 0,0030% | 0,0013% | Percentage to consolidated total assets |

c. Investment in an associate (Note 10)

| | <u>31 Desember 2021/ December 31, 2021</u> | <u>31 Desember 2020/ December 31, 2020</u> | |
|--|--|--|---|
| PT Jaya Selamat Abadiraya | 12.675 | 12.500 | PT Jaya Selamat Abadiraya |
| Persentase terhadap total aset konsolidasian | 0,22% | 0,25% | Percentage to consolidated total assets |

d. Trade payables to related parties (Note 20)

| | <u>31 Desember 2021/ December 31, 2021</u> | <u>31 Desember 2020/ December 31, 2020</u> | |
|--|--|--|--|
| PT Jaya Selamat Abadiraya | 1.109 | 790 | PT Jaya Selamat Abadiraya |
| PT Sumber Eka Mandiri | 642 | 931 | PT Sumber Eka Mandiri |
| Total | 1.751 | 1.721 | Total |
| Persentase terhadap total liabilitas konsolidasian | 0,06% | 0,06% | Percentage to consolidated total liabilities |

**PT SUMBER TANI AGUNG RESOURCES Tbk
DAN ENTITAS ANAKNYA
CATATAN ATAS LAPORAN
KEUANGAN KONSOLIDASIAN
Tanggal 31 Desember 2021 dan untuk
tahun yang berakhir pada tanggal tersebut
(Disajikan dalam jutaan Rupiah,
kecuali dinyatakan lain)**

**PT SUMBER TANI AGUNG RESOURCES Tbk
AND ITS SUBSIDIARIES
NOTES TO THE CONSOLIDATED
FINANCIAL STATEMENTS
As of December 31, 2021 and
for the year then ended
(Expressed in millions of Rupiah,
unless otherwise stated)**

38. SALDO DAN TRANSAKSI DENGAN PIHAK-PIHAK BERELASI (lanjutan)

Saldo dengan pihak-pihak berelasi pada tanggal 31 Desember 2021 dan 2020 adalah sebagai berikut: (lanjutan)

- e. Utang non-usaha kepada pihak-pihak berelasi (Catatan 21)

| | 31 Desember 2021/ December 31, 2021 | 31 Desember 2020/ December 31, 2020 |
|--|--|--|
| PT Sumber Eka Mandiri | 64 | 290 |
| PT Jaya Selamat Abadiraya | 22 | - |
| PT Malibu Surya Agung | 14 | - |
| Total | 100 | 290 |
| Persentase terhadap total liabilitas konsolidasian | 0,004% | 0,010% |

Transaksi dengan pihak-pihak berelasi untuk tahun yang berakhir pada tanggal-tanggal 31 Desember 2021 dan 2020 adalah sebagai berikut:

- Pembelian dari pihak berelasi (Catatan 31)

| | Tahun yang berakhir pada tanggal 31 Desember/ Year ended December 31, | |
|---|---|--------|
| | 2021 | 2020 |
| Tandan buah segar PT Jaya Selamat Abadiraya | 20.038 | 13.918 |
| Persentase terhadap total pembelian tandan buah segar konsolidasian | 0,80% | 0,66% |

- Pendapatan bunga dari piutang non-usaha

| | Tahun yang berakhir pada tanggal 31 Desember/ Year ended December 31, | |
|--|---|-------|
| | 2021 | 2020 |
| PT Sumber Eka Mandiri | 30 | 74 |
| Persentase terhadap total pendapatan bunga konsolidasian | 0,15% | 0,74% |

Pada tanggal-tanggal 3 Maret 2020 dan 7 Juli 2020, Perusahaan mengadakan perjanjian pinjaman dengan PT Sumber Eka Mandiri, pihak berelasi. Pinjaman ini dikenakan bunga berkisar antara 9,25% - 10,50% per tahun pada tahun 2020. Pinjaman ini telah dilunasi di 2020.

38. RELATED PARTIES BALANCES AND TRANSACTIONS (continued)

The balances with related parties as of December 31, 2021 and 2020 are as follows: (continued)

- e. Non-trade payables to related parties (Note 21)

| | 31 Desember 2021/ December 31, 2021 | 31 Desember 2020/ December 31, 2020 |
|--|--|--|
| PT Sumber Eka Mandiri | 64 | 290 |
| PT Jaya Selamat Abadiraya | 22 | - |
| PT Malibu Surya Agung | 14 | - |
| Total | 100 | 290 |
| Persentase terhadap total liabilitas konsolidasian | 0,004% | 0,010% |

Transactions with related parties for the years ended December 31, 2021 and 2020 are as follows:

- Purchases from a related party (Note 31)

| | Tahun yang berakhir pada tanggal 31 Desember/ Year ended December 31, | |
|---|---|--------|
| | 2021 | 2020 |
| Tandan buah segar PT Jaya Selamat Abadiraya | 20.038 | 13.918 |
| Persentase terhadap total pembelian tandan buah segar konsolidasian | 0,80% | 0,66% |

- Interest income from non-trade receivables

| | Tahun yang berakhir pada tanggal 31 Desember/ Year ended December 31, | |
|--|---|-------|
| | 2021 | 2020 |
| PT Sumber Eka Mandiri | 30 | 74 |
| Persentase terhadap total pendapatan bunga konsolidasian | 0,15% | 0,74% |

On March 3, 2020 and July 7, 2020, the Company entered into loan agreements with PT Sumber Eka Mandiri, a related party. These loans bear interest at rates ranging from 9.25% - 10.50% per annum in 2020. These loans were repaid in 2020.

**PT SUMBER TANI AGUNG RESOURCES Tbk
DAN ENTITAS ANAKNYA
CATATAN ATAS LAPORAN
KEUANGAN KONSOLIDASIAN
Tanggal 31 Desember 2021 dan untuk
tahun yang berakhir pada tanggal tersebut
(Disajikan dalam jutaan Rupiah,
kecuali dinyatakan lain)**

**PT SUMBER TANI AGUNG RESOURCES Tbk
AND ITS SUBSIDIARIES
NOTES TO THE CONSOLIDATED
FINANCIAL STATEMENTS
As of December 31, 2021 and
for the year then ended
(Expressed in millions of Rupiah,
unless otherwise stated)**

38. SALDO DAN TRANSAKSI DENGAN PIHAK-PIHAK BERELASI (lanjutan)

Transaksi dengan pihak-pihak berelasi untuk tahun yang berakhir pada tanggal-tanggal 31 Desember 2021 dan 2020 adalah sebagai berikut: (lanjutan)

- Pendapatan bunga dari piutang non-usaha (lanjutan)

Pada tanggal 5 Mei 2021, Perusahaan mengadakan perjanjian pinjaman dengan PT Sumber Eka Mandiri, pihak berelasi. Pinjaman ini dikenakan bunga sebesar 9,00% per tahun pada tahun 2021. Pinjaman ini telah dilunasi pada tanggal 22 Juni 2021.

- Beban bunga dari utang non-usaha (Catatan 36)

38. RELATED PARTIES BALANCES AND TRANSACTIONS (continued)

Transactions with related parties for the years ended December 31, 2021 and 2020 are as follows: (continued)

- Interest income from non-trade receivables (continued)

On May 5, 2021, the Company entered into loan agreements with PT Sumber Eka Mandiri, a related party. These loans bear interest a rate of 9.00% per annum in 2021. These loans were repaid on June 22, 2021.

- Interest expense from non-trade payables (Note 36)

| | Tahun yang berakhir pada tanggal 31 Desember/ Year ended December 31, | | |
|---|---|--------------|---|
| | 2021 | 2020 | |
| PT Kedaton Perkasa | 937 | 2.825 | PT Kedaton Perkasa |
| PT Malibu Indah Lestari | 819 | 3.146 | PT Malibu Indah Lestari |
| Riswan Wijaya | 203 | 434 | Riswan Wijaya |
| PT Malibu Surya Agung | 55 | 225 | PT Malibu Surya Agung |
| PT Malibu Bumi Lestari | 54 | 123 | PT Malibu Bumi Lestari |
| PT Malibu Kedaton Utama | 28 | - | PT Malibu Kedaton Utama |
| PT Jaya Selamat Abadiraya | - | 62 | PT Jaya Selamat Abadiraya |
| Total | 2.096 | 6.815 | Total |
| Persentase terhadap total beban bunga konsolidasian | 1,07% | 3,08% | Percentage to total consolidated interest expense |

PT Kedaton Perkasa

Pada beberapa tanggal di tahun 2019, Perusahaan mengadakan perjanjian pinjaman dengan PT Kedaton Perkasa, pemegang saham. Pinjaman ini dikenakan bunga berkisar antara 7,25% - 9,20% per tahun pada tahun 2020. Pinjaman ini telah dilunasi sebagian di 2019 dan sisanya dilunasi di 2020.

Pada beberapa tanggal di tahun 2020, Perusahaan mengadakan perjanjian pinjaman dengan PT Kedaton Perkasa, pemegang saham. Pinjaman ini dikenakan bunga berkisar antara 7,25% - 9,00% per tahun pada tahun 2020. Pinjaman ini telah dilunasi di 2020.

PT Kedaton Perkasa

On several dates in 2019, the Company entered into loan agreements with PT Kedaton Perkasa, shareholder. These loans bear interest at rates ranging from 7.25% - 9.20% per annum during 2020. Part of these loans were repaid in 2019 and the remaining were repaid in 2020.

On several dates in 2020, the Company entered into loan agreements with PT Kedaton Perkasa, shareholder. These loans bear interest at rates ranging from 7.25% - 9.00% per annum during 2020. These loans were repaid in 2020.

**PT SUMBER TANI AGUNG RESOURCES Tbk
DAN ENTITAS ANAKNYA
CATATAN ATAS LAPORAN
KEUANGAN KONSOLIDASIAN
Tanggal 31 Desember 2021 dan untuk
tahun yang berakhir pada tanggal tersebut
(Disajikan dalam jutaan Rupiah,
kecuali dinyatakan lain)**

**PT SUMBER TANI AGUNG RESOURCES Tbk
AND ITS SUBSIDIARIES
NOTES TO THE CONSOLIDATED
FINANCIAL STATEMENTS
As of December 31, 2021 and
for the year then ended
(Expressed in millions of Rupiah,
unless otherwise stated)**

38. SALDO DAN TRANSAKSI DENGAN PIHAK-PIHAK BERELASI (lanjutan)

Transaksi dengan pihak-pihak berelasi untuk tahun yang berakhir pada tanggal-tanggal 31 Desember 2021 dan 2020 adalah sebagai berikut: (lanjutan)

- Beban bunga dari utang non-usaha (Catatan 36) (lanjutan)

PT Kedaton Perkasa (lanjutan)

Pada tanggal 21 Januari 2021, Perusahaan mengadakan perjanjian pinjaman dengan PT Kedaton Perkasa, pemegang saham. Pinjaman ini dikenakan bunga berkisar antara 6,00% - 6,50% per tahun pada tahun 2021. Pinjaman ini telah dilunasi pada tanggal 18 Juni 2021.

PT Malibu Indah Lestari

Pada beberapa tanggal di tahun 2019, Perusahaan mengadakan perjanjian pinjaman dengan PT Malibu Indah Lestari, pemegang saham. Pinjaman ini dikenakan bunga berkisar antara 7,25% - 9,20% per tahun pada tahun 2020. Pinjaman ini telah dilunasi sebagian di 2019 dan sisanya dilunasi di 2020.

Pada tanggal 28 Januari 2021, Perusahaan mengadakan perjanjian pinjaman dengan PT Malibu Indah Lestari, pemegang saham. Pinjaman ini dikenakan bunga berkisar antara 6,00% - 6,50% per tahun pada tahun 2021. Pinjaman ini telah dilunasi pada tanggal 18 Juni 2021.

- Pendapatan jasa manajemen dari pihak berelasi (Catatan 34)

**Tahun yang berakhir
pada tanggal 31 Desember/
Year ended December 31,**

| | 2021 | 2020 |
|---|--------|--------|
| PT Jaya Selamat Abadiraya | 715 | 334 |
| Persentase terhadap total pendapatan jasa manajemen konsolidasian | 19,53% | 20,67% |

Berlaku mulai 1 Januari 2017, Perusahaan menandatangani perjanjian jasa dengan PT Jaya Selamat Abadiraya ("JSA"), entitas asosiasi, di mana Perusahaan setuju untuk menyediakan bantuan manajerial dan jasa teknik untuk mengelola dan mengembangkan bisnis JSA termasuk di dalamnya jasa di bidang administrasi, pembelian, penjualan/pemasaran, teknologi informasi dan pengelolaan perkebunan.

38. RELATED PARTIES BALANCES AND TRANSACTIONS (continued)

Transactions with related parties for the years ended December 31, 2021 and 2020 are as follows: (continued)

- Interest expense from non-trade payables (Note 36) (continued)

PT Kedaton Perkasa (continued)

On January 21, 2021, the Company entered into loan agreements with PT Kedaton Perkasa, shareholder. These loans bear interest at rates ranging from 6.00% - 6.50% per annum in 2021. These loans were repaid on June 18, 2021.

PT Malibu Indah Lestari

On several dates in 2019, the Company entered into loan agreements with PT Malibu Indah Lestari, shareholder. These loans bear interest at rates ranging from 7.25% - 9.20% per annum during 2020. Part of these loans were repaid in 2019 and the remaining were repaid in 2020.

On January 28, 2021, the Company entered into loan agreements with PT Malibu Indah Lestari, shareholder. These loans bear interest at rates ranging from 6.00% - 6.50% per annum in 2021. These loans were repaid on June 18, 2021.

- Management fee income from a related party (Note 34)

With effective from January 1, 2017, the Company entered into a services agreement with PT Jaya Selamat Abadiraya ("JSA"), an associate, where the Company agreed to provide management services to assist in managing and developing JSA's business, including the services in the field of administrative, purchases, sales/marketing, information technology and plantation management.

**PT SUMBER TANI AGUNG RESOURCES Tbk
DAN ENTITAS ANAKNYA
CATATAN ATAS LAPORAN
KEUANGAN KONSOLIDASIAN
Tanggal 31 Desember 2021 dan untuk
tahun yang berakhir pada tanggal tersebut
(Disajikan dalam jutaan Rupiah,
kecuali dinyatakan lain)**

**PT SUMBER TANI AGUNG RESOURCES Tbk
AND ITS SUBSIDIARIES
NOTES TO THE CONSOLIDATED
FINANCIAL STATEMENTS
As of December 31, 2021 and
for the year then ended
(Expressed in millions of Rupiah,
unless otherwise stated)**

38. SALDO DAN TRANSAKSI DENGAN PIHAK-PIHAK BERELASI (lanjutan)

Transaksi dengan pihak-pihak berelasi untuk tahun yang berakhir pada tanggal-tanggal 31 Desember 2021 dan 2020 adalah sebagai berikut: (lanjutan)

• **Beban kompensasi bruto**

Beban kompensasi bruto bagi manajemen kunci (termasuk Dewan Komisaris dan Direksi) adalah sebagai berikut:

| | Tahun yang berakhir pada tanggal 31 Desember/ Year ended December 31, | |
|-----------------------------|---|---------------|
| | 2021 | 2020 |
| Imbalan kerja jangka pendek | 30.721 | 15.520 |
| Imbalan pasca kerja | 6.260 | 3.282 |
| Total | 36.981 | 18.802 |

• Sifat hubungan dengan pihak-pihak berelasi

| Pihak-pihak berelasi/ Related parties | Sifat hubungan/ Nature of relationship |
|--|--|
| PT Malibu Indah Lestari | Pemegang saham/ Shareholder |
| PT Kedaton Perkasa | Pemegang saham/ Shareholder |
| PT Sumber Eka Mandiri | Entitas sepengendali/ Entity under common control |
| PT Jaya Selamat Abadiraya | Entitas asosiasi/ Associated entity |
| PT Malibu Surya Agung | Entitas sepengendali/ Entity under common control |
| PT Malibu Bumi Lestari | Entitas sepengendali/ Entity under common control |
| PT Malibu Kedaton Utama | Entitas sepengendali/ Entity under common control |
| Riswan Wijaya | Anggota manajemen kunci/ Key management personnel |

38. RELATED PARTIES BALANCES AND TRANSACTIONS (continued)

Transactions with related parties for the years ended December 31, 2021 and 2020 are as follows: (continued)

• **Gross compensation expenses**

Gross compensation expenses for the key management (including Boards of Commissioners and Directors) are as follows:

| | Tahun yang berakhir pada tanggal 31 Desember/ Year ended December 31, | | |
|-----------------------------|---|---------------|------------------------------|
| | 2021 | 2020 | |
| Imbalan kerja jangka pendek | 30.721 | 15.520 | Short-term employee benefits |
| Imbalan pasca kerja | 6.260 | 3.282 | Post-employment benefits |
| Total | 36.981 | 18.802 | Total |

• **Nature of relationships with related parties**

| Pihak-pihak berelasi/ Related parties | Sifat hubungan/ Nature of relationship | Transaksi yang signifikan/ Significant transactions |
|--|--|---|
| PT Malibu Indah Lestari | Pemegang saham/ Shareholder | Pembebanan biaya antarperusahaan/ Inter-company expense charges |
| PT Kedaton Perkasa | Pemegang saham/ Shareholder | Pembebanan biaya antarperusahaan/ Inter-company expense charges |
| PT Sumber Eka Mandiri | Entitas sepengendali/ Entity under common control | Pendapatan bunga dan Pembebanan biaya antarperusahaan/ Interest income and inter-company expense charges |
| PT Jaya Selamat Abadiraya | Entitas asosiasi/ Associated entity | Pembelian tandan buah segar dan pembebanan biaya antarperusahaan/ Purchases of fresh fruit bunches and inter-company expense charges |
| PT Malibu Surya Agung | Entitas sepengendali/ Entity under common control | Pembebanan biaya antarperusahaan/ Inter-company expense charges |
| PT Malibu Bumi Lestari | Entitas sepengendali/ Entity under common control | Pembebanan biaya antarperusahaan/ Inter-company expense charges |
| PT Malibu Kedaton Utama | Entitas sepengendali/ Entity under common control | Pembebanan biaya antarperusahaan/ Inter-company expense charges |
| Riswan Wijaya | Anggota manajemen kunci/ Key management personnel | Pembebanan biaya antarperusahaan/ Inter-company expense charges |

**PT SUMBER TANI AGUNG RESOURCES Tbk
DAN ENTITAS ANAKNYA
CATATAN ATAS LAPORAN
KEUANGAN KONSOLIDASIAN
Tanggal 31 Desember 2021 dan untuk
tahun yang berakhir pada tanggal tersebut
(Disajikan dalam jutaan Rupiah,
kecuali dinyatakan lain)**

**PT SUMBER TANI AGUNG RESOURCES Tbk
AND ITS SUBSIDIARIES
NOTES TO THE CONSOLIDATED
FINANCIAL STATEMENTS
As of December 31, 2021 and
for the year then ended
(Expressed in millions of Rupiah,
unless otherwise stated)**

39. DIVIDEN

Berdasarkan Keputusan Sirkuler Pemegang Saham No. 116 tanggal 25 Mei 2021, pemegang saham menyetujui pembagian dividen tunai sejumlah Rp956.000 dari saldo laba ditahan 2020. Pembayaran dilakukan pada bulan Mei 2021.

Berdasarkan keputusan sirkuler pemegang saham Perusahaan pada tanggal 26 November 2021 yang telah diaktakan dengan Akta Notaris Edy, S.H., No. 69 tanggal 9 Desember 2021, pemegang saham menyetujui pembagian dividen interim tunai sebesar Rp250.000 dari laba tahun 2021. Pembayaran telah dilakukan pada tanggal 26 November 2021.

Berdasarkan Keputusan Sirkuler Pemegang Saham No. 38 tanggal 13 Januari 2020 dan No. 101 tanggal 16 Desember 2020, STA membagikan dividen tunai kepada para pemegang saham. Dividen tunai kepada pemegang saham nonpengendali untuk tahun yang berakhir pada tanggal 31 Desember 2020 sebesar Rp113.468.

Berdasarkan Keputusan Sirkuler Pemegang Saham No. 33 tanggal 6 Juli 2021, No. 175 tanggal 17 November 2021, No. 239 tanggal 25 November 2021, tanggal 27 Desember 2021 yang telah diaktakan dengan akta No. 12 tanggal 5 Januari 2022 dan No. 164 tanggal 31 Agustus 2020, MAL membagikan dividen tunai kepada para pemegang saham. Dividen tunai kepada pemegang saham nonpengendali untuk tahun yang berakhir pada tanggal-tanggal 31 Desember 2021 dan 2020 masing-masing sebesar Rp205 dan Rp30.

40. PENGUKURAN NILAI WAJAR

Tabel berikut menyediakan hierarki pengukuran nilai wajar dari aset Grup:

**Pengukuran nilai wajar pada akhir tahun pelaporan menggunakan/
Fair value measurement at the end of the reporting year using**

| | Total/Total | Harga kuotasian dalam pasar aktif untuk aset yang identik (Level 1)/ Quoted prices in active markets (Level 1) | Input yang dapat diobservasi lain yang signifikan (Level 2)/ Significant observable inputs (Level 2) | Input yang tidak dapat diobservasi yang signifikan (Level 3)/ Significant unobservable inputs (Level 3) | |
|--|--------------------|---|---|--|--|
| Pengukuran nilai wajar yang berulang 31 Desember 2021 | | | | | Recurring fair value measurements December 31, 2021 |
| Aset biologis - aset lancar | 174.521 | - | 174.521 | - | Biological assets - current assets |
| Aset biologis - aset tidak lancar | 2.274 | - | - | 2.274 | Biological assets - non-current assets |

39. DIVIDENDS

Based on the Circular Shareholders Decision No. 116 dated May 25, 2021, the shareholders have approved the declaration of cash dividends amounting to Rp956,000 from the 2020 retained earnings balance, which was paid in May 2021.

Based on the circular of the Company's shareholders decision dated November 26, 2021 which has been notarized by the Notarial Deed of Edy, S.H., No. 69 dated December 9, 2021, the shareholders have approved the declaration of interim cash dividends amounting to Rp250,000 from profit 2021, which was paid on November 26, 2021.

Based on the Circular Shareholders Decision No. 38 dated January 13, 2020 and No. 101 dated December 16, 2020, STA distributed cash dividends to the shareholders. Cash dividends to non-controlling shareholder for the year ended December 31, 2020 amounted to Rp113,468.

Based on the Circular Shareholders Decision No. 33 dated July 6, 2021, No. 175 dated November 17, 2021, No. 239 dated November 25, 2021, dated December 27, 2021 which has been notarized by deed No. 12 dated January 5, 2022 and No. 164 dated August 31, 2020, MAL distributed cash dividends to the shareholders. Cash dividends to non-controlling shareholder for the years ended December 31, 2021 and 2020 amounted to Rp205 and Rp30, respectively.

40. FAIR VALUE MEASUREMENT

The following table provides the fair value measurement hierarchy of the Group's assets:

**PT SUMBER TANI AGUNG RESOURCES Tbk
DAN ENTITAS ANAKNYA
CATATAN ATAS LAPORAN
KEUANGAN KONSOLIDASIAN
Tanggal 31 Desember 2021 dan untuk
tahun yang berakhir pada tanggal tersebut
(Disajikan dalam jutaan Rupiah,
kecuali dinyatakan lain)**

**PT SUMBER TANI AGUNG RESOURCES Tbk
AND ITS SUBSIDIARIES
NOTES TO THE CONSOLIDATED
FINANCIAL STATEMENTS
As of December 31, 2021 and
for the year then ended
(Expressed in millions of Rupiah,
unless otherwise stated)**

40. PENGUKURAN NILAI WAJAR (lanjutan)

Tabel berikut menyediakan hierarki pengukuran nilai wajar dari aset Grup: (lanjutan)

40. FAIR VALUE MEASUREMENT (continued)

The following table provides the fair value measurement hierarchy of the Group's assets: (continued)

Pengukuran nilai wajar pada akhir tahun pelaporan menggunakan/
Fair value measurement at the end of the reporting year using

| | <u>Total/Total</u> | <u>Harga kuotasian dalam pasar aktif untuk aset yang identik (Level 1)/ Quoted prices in active markets (Level 1)</u> | <u>Input yang dapat diobservasi lain yang signifikan (Level 2)/ Significant observable inputs (Level 2)</u> | <u>Input yang tidak dapat diobservasi yang signifikan (Level 3)/ Significant unobservable inputs (Level 3)</u> | |
|--|--------------------|---|---|--|--|
| Pengukuran nilai wajar yang berulang 31 Desember 2020 | | | | | Recurring fair value measurements December 31, 2020 |
| Aset biologis - aset lancar | 104.561 | - | 104.561 | - | Biological assets - current assets |
| Aset biologis - aset tidak lancar | 2.156 | - | - | 2.156 | Biological assets - non-current assets |

Tidak ada transfer antara Level 1 dan Level 2, dan masuk atau keluar dari Level 3 selama tahun yang berakhir pada tanggal-tanggal 31 Desember 2021 dan 2020.

There were no transfers between Level 1 and Level 2, and into or out from Level 3 during the years ended December 31, 2021 and 2020.

41. LABA PER SAHAM

Rincian perhitungan laba per saham adalah sebagai berikut:

41. EARNINGS PER SHARE

Details of earnings per share computation are as follows:

| | Tahun yang berakhir pada tanggal 31 Desember/ Year ended December 31, | | |
|---|--|-------------|--|
| | <u>2021</u> | <u>2020</u> | |
| Laba tahun berjalan yang dapat diatribusikan kepada pemilik entitas induk | 1.077.222 | 410.026 | Profit for the year attributable to the owners of the parent |
| Total rata-rata tertimbang saham | 6.078.136.986 | 940.000.000 | Weighted-average number of shares |
| Laba per saham dasar (angka penuh) | 177 | 436 | Basic earnings per share (full amount) |

Pada tanggal 8 Juni 2021, Perusahaan mengubah nilai nominal saham yang semula sebesar Rp1.000 (angka penuh) per saham menjadi sebesar Rp100 (angka penuh) per saham, yang mengakibatkan jumlah saham yang beredar meningkat (Catatan 28). Untuk tujuan perhitungan laba per saham, jumlah saham yang beredar dihitung menggunakan jumlah saham baru

On June 8, 2021, the Company changed the par value of the shares from Rp1,000 (full amount) per share to become Rp100 (full amount) per share, which resulted in the increase in number of outstanding shares (Note 28). For the purpose of calculating the earnings per share, the outstanding shares were calculated using the new number of shares.

**PT SUMBER TANI AGUNG RESOURCES Tbk
DAN ENTITAS ANAKNYA
CATATAN ATAS LAPORAN
KEUANGAN KONSOLIDASIAN
Tanggal 31 Desember 2021 dan untuk
tahun yang berakhir pada tanggal tersebut
(Disajikan dalam jutaan Rupiah,
kecuali dinyatakan lain)**

**PT SUMBER TANI AGUNG RESOURCES Tbk
AND ITS SUBSIDIARIES
NOTES TO THE CONSOLIDATED
FINANCIAL STATEMENTS
As of December 31, 2021 and
for the year then ended
(Expressed in millions of Rupiah,
unless otherwise stated)**

42. SEGMENT OPERASI

Manajemen memantau hasil operasi dari unit usahanya secara terpisah guna keperluan pengambilan keputusan mengenai alokasi sumber daya dan penilaian kinerja. Kinerja segmen dievaluasi berdasarkan laba rugi operasi dan diukur secara konsisten dengan laba rugi operasi pada laporan keuangan konsolidasian. Namun, pendanaan Grup (termasuk beban keuangan dan penghasilan keuangan) dan pajak penghasilan dikelola secara grup dan tidak dialokasikan kepada segmen operasi.

Harga transfer antar entitas hukum dan antar segmen diatur dengan cara yang serupa dengan transaksi dengan pihak ketiga.

Untuk kepentingan manajemen, Grup dikelola dan dikelompokkan dalam unit usaha berdasarkan produk yang dijual dan memiliki dua segmen pelaporan yaitu sebagai berikut:

42. OPERATING SEGMENT

Management monitors the operating results of its business units separately for the purpose of making decisions about resource allocation and performance assessment. Segment performance is evaluated based on operating profit or loss and is measured consistently with operating profit or loss in the consolidated financial statements. However, the Group financing (including finance costs and finance income) and income taxes are managed on a group basis and are not allocated to operating segments.

Transfer prices between legal entities and segments are set on a manner similar to transactions with third parties.

For management purposes, the Group manages and classifies its operations into business units based on products sold and has two reporting segments as follows:

| | Perkebunan/ Plantations | Lainnya/Others | Eliminasi/ Eliminations | Total/Total | |
|--|----------------------------|----------------|----------------------------|------------------|---|
| Tahun yang berakhir pada tanggal 31 Desember 2021 | | | | | Year ended December 31, 2021 |
| Penjualan | | | | | Sales |
| Penjualan kepada pelanggan eksternal | 5.883.920 | - | - | 5.883.920 | Sales to external customers |
| Penjualan antar segmen | - | - | - | - | Inter-segment sales |
| Total penjualan | 5.883.920 | - | - | 5.883.920 | Total sales |
| Laba | | | | | Results |
| Laba/(rugi) segmen dilaporkan | 1.601.794 | (1.809) | 57.349 | 1.657.334 | Reportable segment profit/(loss) |
| Beban keuangan neto yang tidak dapat dialokasikan | | | | (178.163) | Unallocated net finance costs |
| Penghasilan lainnya neto yang tidak dapat dialokasikan | | | | 61.089 | Unallocated net other income |
| Bagian laba dari entitas asosiasi | | | | 9.780 | Shares of profit from an associate |
| Beban pajak penghasilan | | | | (310.727) | Income tax expense |
| Laba tahun berjalan | | | | 1.239.313 | Profit for the year |
| Aset segmen | 8.488.518 | 296.871 | (2.926.809) | 5.858.580 | Segment assets |
| Liabilitas segmen | 3.119.662 | 50.670 | (409.870) | 2.760.462 | Segment liabilities |
| Informasi lainnya: | | | | | Other information: |
| Pengeluaran modal | 259.159 | 199.477 | - | 458.636 | Capital expenditures |
| Penyusutan dan amortisasi | 266.031 | - | - | 266.031 | Depreciation and amortization |

**PT SUMBER TANI AGUNG RESOURCES Tbk
DAN ENTITAS ANAKNYA
CATATAN ATAS LAPORAN
KEUANGAN KONSOLIDASIAN
Tanggal 31 Desember 2021 dan untuk
tahun yang berakhir pada tanggal tersebut
(Disajikan dalam jutaan Rupiah,
kecuali dinyatakan lain)**

**PT SUMBER TANI AGUNG RESOURCES Tbk
AND ITS SUBSIDIARIES
NOTES TO THE CONSOLIDATED
FINANCIAL STATEMENTS
As of December 31, 2021 and
for the year then ended
(Expressed in millions of Rupiah,
unless otherwise stated)**

42. SEGMENT OPERASI (lanjutan)

Untuk kepentingan manajemen, Grup dikelola dan dikelompokkan dalam unit usaha berdasarkan produk yang dijual dan memiliki dua segmen pelaporan yaitu sebagai berikut: (lanjutan)

| | Perkebunan/ Plantations | Lainnya/Others | Eliminasi/ Eliminations | Total/Total | |
|--|----------------------------|----------------|----------------------------|------------------|--|
| | | | | | Year ended December 31, 2020 |
| | | | | | Sales |
| Tahun yang berakhir pada tanggal 31 Desember 2020 | | | | | |
| Penjualan | | | | | Sales to external customers Inter-segment sales |
| Penjualan kepada pelanggan eksternal | 4.203.947 | - | - | 4.203.947 | |
| Penjualan antar segmen | - | - | - | - | |
| Total penjualan | 4.203.947 | - | - | 4.203.947 | Total sales |
| | | | | | Results |
| Laba | | | | | Reportable segment profit/(loss) |
| Laba/(rugi) segmen dilaporkan | 750.412 | (3.292) | 40.048 | 787.168 | |
| Beban keuangan neto yang tidak dapat dialokasikan | | | | (213.978) | Unallocated net finance costs |
| Penghasilan lainnya neto yang tidak dapat dialokasikan | | | | 62.185 | Unallocated net other income |
| Bagian laba dari entitas asosiasi | | | | 4.922 | Shares of profit from an associate |
| Beban pajak penghasilan | | | | (140.149) | Income tax expense |
| Laba tahun berjalan | | | | 500.148 | Profit for the year |
| Aset segmen | 7.424.339 | 60.317 | (2.402.235) | 5.082.421 | Segment assets |
| Liabilitas segmen | 3.477.296 | 14.239 | (568.327) | 2.923.208 | Segment liabilities |
| | | | | | Other information: |
| Informasi lainnya: | | | | | Capital expenditures |
| Pengeluaran modal | 262.988 | - | - | 262.988 | |
| Penyusutan dan amortisasi | 237.759 | 15 | - | 237.774 | Depreciation and amortization |

Informasi Geografis

Seluruh aset produktif Grup berada di Indonesia yang berlokasi di Sumatera Utara, Sumatera Selatan, Kalimantan Barat dan Kalimantan Tengah. Tabel berikut menyajikan penjualan berdasarkan lokasi pelanggan:

| | Tahun yang berakhir pada tanggal 31 Desember/ Year ended December 31, | | |
|-----------------------------|---|------------------|--------------------------|
| | 2021 | 2020 | |
| Negara | | | Country |
| Indonesia | 4.640.130 | 2.981.982 | Indonesia |
| Negara-negara asing | 1.243.790 | 1.221.965 | Foreign countries |
| Total penjualan neto | 5.883.920 | 4.203.947 | Total net sales |

Geographic Information

All of the Group's productive assets are located in Indonesia which are located in North Sumatera, South Sumatera, West Kalimantan and Central Kalimantan. The following table presents sales based on the location of the customers:

**PT SUMBER TANI AGUNG RESOURCES Tbk
DAN ENTITAS ANAKNYA
CATATAN ATAS LAPORAN
KEUANGAN KONSOLIDASIAN
Tanggal 31 Desember 2021 dan untuk
tahun yang berakhir pada tanggal tersebut
(Disajikan dalam jutaan Rupiah,
kecuali dinyatakan lain)**

**PT SUMBER TANI AGUNG RESOURCES Tbk
AND ITS SUBSIDIARIES
NOTES TO THE CONSOLIDATED
FINANCIAL STATEMENTS
As of December 31, 2021 and
for the year then ended
(Expressed in millions of Rupiah,
unless otherwise stated)**

43. ASET DAN LIABILITAS MONETER DALAM MATA UANG ASING

Pada tanggal 31 Desember 2021 dan 2020, Grup memiliki aset dan liabilitas moneter yang signifikan dalam mata uang asing, dengan nilai pada tanggal pelaporan adalah sebagai berikut:

| | 31 Desember 2021/ December 31, 2021 | | 31 Desember 2020/ December 31, 2020 | | | |
|--------------------------------|--|---|--|---|----------------|------------------------------------|
| | Mata uang asing/ Foreign Currency | Ekuivalen dalam Rp/ Equivalent in Rp | Mata uang asing/ Foreign Currency | Ekuivalen dalam Rp/ Equivalent in Rp | | |
| Aset | | | | | Assets | |
| Kas | | | | | Cash | |
| Dalam Dolar AS | AS\$ | 8.315.766 | 118.658 | 12.173.762 | 171.710 | In US Dollar |
| Dalam Dolar Singapura | SG\$ | 17.342 | 183 | 14.167 | 185 | In Singapore Dollar |
| Dalam Ringgit Malaysia | MYR | 77.280 | 264 | - | - | In Malaysian Ringgit |
| Piutang usaha - pihak ketiga | | | | | | Trade receivables - third parties |
| Dalam Dolar AS | AS\$ | 901.984 | 12.870 | 4.154.921 | 58.605 | In US Dollar |
| Aset lancar lainnya | | | | | | Other current assets |
| Dalam Dolar AS | AS\$ | - | - | 1.251.589 | 17.654 | In US Dollar |
| Aset tidak lancar lainnya | | | | | | Other non-current assets |
| Dalam Dolar AS | AS\$ | 4.500 | 48 | 4.500 | 48 | In US Dollar |
| Total | | | 132.023 | | 248.202 | Total |
| Liabilitas | | | | | | Liabilities |
| Utang bank jangka pendek | | | | | | Short-term bank loans |
| Dalam Dolar AS | AS\$ | - | - | 1.000.000 | 14.105 | In US Dollar |
| Utang usaha - pihak ketiga | | | | | | Trade payables - third parties |
| Dalam Dolar AS | AS\$ | 415 | 6 | 1.984 | 28 | In US Dollar |
| Dalam Ringgit Malaysia | MYR | 1.200 | 4 | 1.200 | 4 | In Malaysian Ringgit |
| Utang non-usaha - pihak ketiga | | | | | | Non-trade payables - third parties |
| Dalam Dolar AS | AS\$ | 214.455 | 3.060 | 146.690 | 2.135 | In US Dollar |
| Beban akrual | | | | | | Accrued expenses |
| Dalam Dolar AS | AS\$ | 149.000 | 1.584 | 41.778 | 589 | In US Dollar |
| Dalam Dolar Singapura | SG\$ | 8.700 | 92 | 6.500 | 70 | In Singapore Dollar |
| Liabilitas sewa | | | | | | Lease liabilities |
| Dalam Dolar Singapura | SG\$ | 66.292 | 719 | 113.684 | 1.219 | In Singapore Dollar |
| Total | | | 5.465 | | 18.150 | Total |
| Aset moneter neto | | | 126.558 | | 230.052 | Net monetary assets |

Pada tanggal 31 Desember 2021 dan 2020, kurs konversi yang digunakan Grup diungkapkan pada Catatan 2 pada laporan keuangan konsolidasian.

Apabila posisi aset neto pada mata uang selain Rupiah pada tanggal 31 Desember 2021 dinyatakan dengan menggunakan kurs tengah nilai tukar mata uang asing pada tanggal 28 Maret 2022, maka aset dalam mata uang asing neto akan meningkat sebesar lebih kurang Rp112.

As of December 31, 2021 and 2020, the Group has significant monetary assets and liabilities denominated in foreign currencies, the values of which as of the reporting dates are as follows:

As of December 31, 2021 and 2020, the conversion rates used by the Group were disclosed in Note 2 to the consolidated financial statements.

If the net assets position of currencies other than Rupiah as of December 31, 2021 is reflected using the middle rate of exchange as of March 28, 2022 the net assets in foreign currencies will increase by approximately Rp112.

**PT SUMBER TANI AGUNG RESOURCES Tbk
DAN ENTITAS ANAKNYA
CATATAN ATAS LAPORAN
KEUANGAN KONSOLIDASIAN
Tanggal 31 Desember 2021 dan untuk
tahun yang berakhir pada tanggal tersebut
(Disajikan dalam jutaan Rupiah,
kecuali dinyatakan lain)**

**PT SUMBER TANI AGUNG RESOURCES Tbk
AND ITS SUBSIDIARIES
NOTES TO THE CONSOLIDATED
FINANCIAL STATEMENTS
As of December 31, 2021 and
for the year then ended
(Expressed in millions of Rupiah,
unless otherwise stated)**

44. NILAI WAJAR DARI INSTRUMEN KEUANGAN

Tabel berikut menyajikan nilai tercatat dan estimasi nilai wajar dari instrumen keuangan Grup pada tanggal 31 Desember 2021 dan 2020:

| | 31 Desember 2021/ December 31, 2021 | | 31 Desember 2020/ December 31, 2020 | | |
|--|--|----------------------------|--|----------------------------|---|
| | Nilai tercatat/ Carrying values | Nilai wajar/ Fairvalues | Nilai tercatat/ Carrying values | Nilai wajar/ Fairvalues | |
| Aset keuangan | | | | | Financial assets |
| Kas | 860.297 | 860.297 | 440.393 | 440.393 | Cash |
| Piutang usaha | 37.137 | 37.137 | 93.291 | 93.291 | Trade receivables |
| Piutang non-usaha | 2.672 | 2.672 | 5.031 | 5.031 | Non-trade receivables |
| Aset lancar lainnya | - | - | 17.654 | 17.654 | Other current assets |
| Piutang plasma, neto | 118.818 | 118.818 | 116.812 | 116.812 | Plasma receivables, net |
| Deposito berjangka yang dibatasi penggunaannya | 22.275 | 22.275 | 22.275 | 22.275 | Restricted time deposits |
| Total aset keuangan | 1.041.199 | 1.041.199 | 695.456 | 695.456 | Total financial assets |
| Liabilitas keuangan | | | | | Financial liabilities |
| Utang bank jangka pendek | - | - | 156.524 | 156.524 | Short-term bank loan |
| Utang usaha | 130.704 | 130.704 | 72.170 | 72.170 | Trade payables |
| Utang non-usaha | 80.614 | 80.614 | 24.204 | 24.204 | Non-trade payables |
| Beban akrual | 13.354 | 13.354 | 12.474 | 12.474 | Accrued expenses |
| Liabilitas imbalan kerja jangka pendek | 41.032 | 41.032 | 27.170 | 27.170 | Short-term employee benefits liability |
| Liabilitas jangka pendek lainnya | 3.329 | 3.329 | 3.570 | 3.570 | Other current liabilities |
| Utang jangka panjang yang jatuh tempo dalam satu tahun: | | | | | Current maturity of long-term debts: |
| Utang bank | 326.328 | 326.328 | 226.290 | 226.290 | Bank loans |
| Liabilitas sewa | 6.688 | 6.688 | 5.616 | 5.616 | Lease liabilities |
| Liabilitas keuangan lainnya | 502 | 502 | 782 | 782 | Other financial liabilities |
| Utang jangka panjang - setelah dikurangi bagian yang jatuh tempo dalam satu tahun: | | | | | Long-term debts - net current maturity |
| Utang bank | 1.788.700 | 1.788.700 | 2.115.028 | 2.115.028 | Bank loans |
| Liabilitas sewa | 7.213 | 7.213 | 4.461 | 4.461 | Lease liabilities |
| Liabilitas keuangan lainnya | 190 | 190 | 766 | 766 | Other financial liabilities |
| Liabilitas jangka panjang lainnya | 206 | 206 | 84 | 84 | Other non-current liabilities |
| Total liabilitas keuangan | 2.398.860 | 2.398.860 | 2.649.139 | 2.649.139 | Total financial liabilities |

Nilai wajar didefinisikan sebagai jumlah dimana instrumen tersebut dapat dipertukarkan di dalam transaksi jangka pendek antara pihak yang berkeinginan dan memiliki pengetahuan yang memadai melalui suatu transaksi yang wajar, selain di dalam penjualan terpaksa atau penjualan likuidasi. Nilai wajar didapatkan dari kuotasi harga pasar, model arus kas diskonto dan model penentuan harga opsi yang sewajarnya.

44. FAIR VALUE OF FINANCIAL INSTRUMENTS

The following table presents the carrying values and estimated fair values of the Group's financial instruments as of December 31, 2021 and 2020:

Fair value is defined as the amount at which an instrument could be exchanged in a current transaction between knowledgeable willing parties in an arm's length transaction, other than in a forced or liquidation sale. Fair values are obtained from quoted market prices, discounted cash flow models and option pricing models as appropriate.

**PT SUMBER TANI AGUNG RESOURCES Tbk
DAN ENTITAS ANAKNYA
CATATAN ATAS LAPORAN
KEUANGAN KONSOLIDASIAN
Tanggal 31 Desember 2021 dan untuk
tahun yang berakhir pada tanggal tersebut
(Disajikan dalam jutaan Rupiah,
kecuali dinyatakan lain)**

**PT SUMBER TANI AGUNG RESOURCES Tbk
AND ITS SUBSIDIARIES
NOTES TO THE CONSOLIDATED
FINANCIAL STATEMENTS
As of December 31, 2021 and
for the year then ended
(Expressed in millions of Rupiah,
unless otherwise stated)**

**44. NILAI WAJAR DARI INSTRUMEN KEUANGAN
(lanjutan)**

- Instrumen keuangan dengan jumlah tercatat yang mendekati nilai wajarnya

Nilai wajar untuk kas, piutang usaha, piutang non-usaha, aset lancar lainnya, deposito berjangka yang dibatasi penggunaannya, utang bank jangka pendek, utang usaha, utang non-usaha, beban akrual, liabilitas imbalan kerja jangka pendek, liabilitas jangka pendek lainnya dan liabilitas jangka panjang lainnya mendekati nilai tercatatnya karena bersifat jangka pendek. Jumlah tercatat dari liabilitas sewa bagian jangka pendek dan jangka panjang dengan SBPI dan liabilitas keuangan lainnya bagian jangka pendek dan panjang dengan suku bunga mengambang mendekati nilai wajarnya karena selalu dinilai ulang secara berkala.

- Instrumen keuangan dicatat pada nilai wajar atau biaya perolehan yang diamortisasi

Biaya transaksi fasilitas pinjaman dan piutang plasma dinilai pada biaya perolehan yang diamortisasi dengan menggunakan metode suku bunga efektif dan tingkat diskonto yang digunakan adalah tingkat kenaikan pinjaman pasar saat ini untuk pinjaman yang sejenis. Biaya transaksi tersebut disalinghapuskan dengan utang bank jangka panjang (bagian jangka pendek dan panjang) dengan suku bunga mengambang yang mendekati nilai wajarnya karena selalu dinilai ulang secara berkala.

**45. TUJUAN DAN KEBIJAKAN MANAJEMEN
RISIKO KEUANGAN**

Aset keuangan utama Grup terdiri dari kas, piutang usaha, piutang non-usaha, aset lancar lainnya, piutang plasma dan deposito berjangka yang dibatasi penggunaannya. Grup juga mempunyai liabilitas keuangan utama seperti utang dan pinjaman yang dikenakan bunga, utang usaha, utang non-usaha, beban akrual, liabilitas imbalan kerja jangka pendek, liabilitas jangka pendek lainnya dan liabilitas jangka panjang lainnya.

**44. FAIR VALUE OF FINANCIAL INSTRUMENTS
(continued)**

- Financial instruments with carrying amounts that approximate their fair values

The fair value of cash, trade receivables, non-trade receivables, other current assets, restricted time deposits, short-term bank loans, trade payables, non-trade payables, accrued expenses, short-term employee benefits liability, other current liabilities and other non-current liabilities approximate their carrying values due to their short-term nature. The carrying values of current and long-term portion of lease liabilities with IBR and current and long-term portion of other financial liabilities with floating interest rates approximate their fair values as they are re-priced periodically.

- Financial instruments carried at fair value or amortized cost

Transaction costs on loan facilities and plasma receivables are carried at amortized cost using the effective interest rate method and the discount rates used are the current market incremental lending rate for similar types of lending. Transaction costs are offset with long-term bank loans (current and long-term portion) with floating interest rates which approximate their fair values as they are re-priced periodically.

**45. FINANCIAL RISK MANAGEMENT OBJECTIVES
AND POLICIES**

The Group's principal financial assets comprise cash, trade receivables, non-trade receivables, other current assets, plasma receivables and restricted time deposits. The Group has various other financial liabilities such as interest-bearing loans and borrowings, trade payables, non-trade payables, accrued expenses, short-term employee benefits liability, other current liabilities and other non-current liabilities.

**PT SUMBER TANI AGUNG RESOURCES Tbk
DAN ENTITAS ANAKNYA
CATATAN ATAS LAPORAN
KEUANGAN KONSOLIDASIAN
Tanggal 31 Desember 2021 dan untuk
tahun yang berakhir pada tanggal tersebut
(Disajikan dalam jutaan Rupiah,
kecuali dinyatakan lain)**

**PT SUMBER TANI AGUNG RESOURCES Tbk
AND ITS SUBSIDIARIES
NOTES TO THE CONSOLIDATED
FINANCIAL STATEMENTS
As of December 31, 2021 and
for the year then ended
(Expressed in millions of Rupiah,
unless otherwise stated)**

**45. TUJUAN DAN KEBIJAKAN MANAJEMEN
RISIKO KEUANGAN (lanjutan)**

Risiko utama instrumen keuangan Grup adalah risiko tingkat suku bunga, risiko mata uang asing, risiko kredit, risiko likuiditas dan risiko harga komoditas. Penelaahan manajemen dan kebijakan yang disetujui untuk mengelola masing-masing risiko ini dijelaskan secara detail sebagai berikut:

a. Risiko tingkat suku bunga

Risiko tingkat suku bunga Grup terutama timbul dari pinjaman untuk tujuan modal kerja dan investasi. Pinjaman pada berbagai tingkat suku bunga variabel menunjukkan Grup kepada nilai wajar risiko tingkat suku bunga.

Saat ini, Grup tidak mempunyai kebijakan formal lindung nilai atas risiko suku bunga.

Pada tanggal 31 Desember 2021, berdasarkan simulasi yang rasional, jika tingkat suku bunga deposito berjangka, piutang plasma, piutang non-usaha, utang non-usaha, utang bank, liabilitas sewa dan liabilitas keuangan lainnya lebih tinggi/lebih rendah 50 basis poin, dengan seluruh variabel-variabel lain tidak berubah, maka laba sebelum pajak untuk tahun yang berakhir pada tanggal 31 Desember 2021 akan lebih rendah/lebih tinggi sebesar Rp950, terutama akibat beban bunga utang non-usaha, utang bank, liabilitas sewa dan liabilitas keuangan lainnya dengan tingkat bunga mengambang yang lebih tinggi/lebih rendah.

b. Risiko mata uang asing

Mata uang pelaporan Grup adalah Rupiah. Grup dapat menghadapi risiko nilai tukar mata uang asing karena penjualan dan biaya beberapa pembelian dalam mata uang asing (terutama Dolar AS, Dolar Singapura dan Ringgit Malaysia) atau harga yang secara signifikan dipengaruhi oleh tolak ukur perubahan harganya dalam mata uang asing seperti yang dikutip dari pasar internasional.

Perusahaan memiliki kebijakan lindung nilai yang formal untuk laju pertukaran mata uang asing atas piutang usaha. Bagaimanapun, terkait dengan hal-hal yang telah didiskusikan pada paragraf di atas, fluktuasi dalam nilai tukar antara Rupiah dan Dolar AS lainnya menghasilkan lindung nilai natural untuk laju nilai tukar mata uang asing Perusahaan.

**45. FINANCIAL RISK MANAGEMENT OBJECTIVES
AND POLICIES (continued)**

The main risks arising from the Group's financial instruments are interest rate risk, foreign currency risk, credit risk, liquidity risk and commodity price risk. The management reviews and approves policies for managing each of these risks, which are described in more detail as follows:

a. Interest rate risk

The Group's interest rate risk mainly arises from loans for working capital and investment purposes. Loans at variable rates expose the Group to fair value interest rate risk.

Currently, the Group does not have a formal hedging policy for interest rate exposures.

At December 31, 2021, based on a sensible simulation, had the interest rates of time deposits, plasma receivables, non-trade receivables, non-trade payables, bank loans, lease liabilities and other financial liabilities been 50 basis points higher/lower, with all other variables held constant, profit before income tax expense for the year ended December 31, 2021 would have been Rp950 lower/higher, mainly as a result of higher/lower interest charges on floating rate non-trade payables, bank loans, lease liabilities and other financial liabilities.

b. Foreign currency risk

The Group's reporting currency is Rupiah. The Group faces foreign exchange risk as its sales and the costs of certain purchases are either denominated in foreign currencies (mainly US Dollar, Singapore Dollar and Malaysian Ringgit) or whose price is significantly influenced by their benchmark price movements in foreign currencies as quoted in the international markets.

The Company have any formal hedging policy for foreign exchange exposure for trade receivables. However, in relation to the matters discussed in the preceding paragraph, the fluctuations in the exchange rates between Rupiah and US Dollar provide some degree of natural hedge of the Company's foreign exchange exposure.

**PT SUMBER TANI AGUNG RESOURCES Tbk
DAN ENTITAS ANAKNYA
CATATAN ATAS LAPORAN
KEUANGAN KONSOLIDASIAN
Tanggal 31 Desember 2021 dan untuk
tahun yang berakhir pada tanggal tersebut
(Disajikan dalam jutaan Rupiah,
kecuali dinyatakan lain)**

**PT SUMBER TANI AGUNG RESOURCES Tbk
AND ITS SUBSIDIARIES
NOTES TO THE CONSOLIDATED
FINANCIAL STATEMENTS
As of December 31, 2021 and
for the year then ended
(Expressed in millions of Rupiah,
unless otherwise stated)**

**45 TUJUAN DAN KEBIJAKAN MANAJEMEN
RISIKO KEUANGAN (lanjutan)**

b. Risiko mata uang asing (lanjutan)

Pada tanggal 31 Desember 2021, berdasarkan simulasi yang rasional, jika nilai tukar Rupiah terhadap Dolar AS, Dolar Singapura dan Ringgit Malaysia melemah/menguat sebesar 10%, dengan seluruh variabel-variabel lain tidak berubah, maka laba sebelum pajak untuk tahun yang berakhir pada tanggal 31 Desember 2021 akan lebih tinggi/lebih rendah sebesar Rp12.656, terutama sebagai akibat dari kerugian/keuntungan selisih kurs atas penjabaran kas, piutang usaha, aset tidak lancar lainnya, utang usaha, utang non-usaha, beban akrual dan liabilitas sewa dalam Dolar AS, Dolar Singapura dan Ringgit Malaysia.

c. Risiko kredit

Risiko kredit yang dihadapi oleh Grup berasal dari kredit yang diberikan kepada pelanggan dan petani plasma dan penempatan rekening koran dan deposito pada bank.

Selain dari pengungkapan di bawah ini, Grup tidak memiliki konsentrasi risiko kredit.

Kas dan setara kas

Risiko kredit atas penempatan rekening koran dan deposito dikelola oleh manajemen sesuai dengan kebijakan Grup. Investasi atas kelebihan dana dibatasi untuk tiap-tiap bank dan kebijakan ini dievaluasi setiap tahun oleh Direksi. Batas tersebut ditetapkan untuk meminimalkan risiko konsentrasi kredit sehingga mengurangi kemungkinan kerugian akibat kebangkrutan bank-bank tersebut.

Piutang usaha

Grup memiliki kebijakan untuk memastikan penjualan produk hanya dilakukan kepada pelanggan yang dapat dipercaya dengan rekam jejak atau sejarah kredit yang baik. Merupakan kebijakan Grup bahwa semua pelanggan yang akan melakukan pembelian secara kredit harus melalui prosedur verifikasi kredit. Untuk penjualan lokal, Grup memerlukan pembayaran pada saat adanya dokumen kepemilikan. Grup memiliki kebijakan membatasi limit kredit untuk pelanggan tertentu. Sebagai tambahan, saldo piutang dipantau secara terus menerus untuk mengurangi kemungkinan piutang yang tidak tertagih.

**45. FINANCIAL RISK MANAGEMENT OBJECTIVES
AND POLICIES (continued)**

b. Foreign currency risk (continued)

At December 31, 2021, based on a sensible simulation, had the exchange rate of Rupiah against the US Dollar, Singapore Dollar and Malaysian Ringgit depreciated/appreciated by 10%, with all other variables held constant, profit before income tax expense for the year ended December 31, 2021 would have been Rp12,656 higher/lower, mainly as a result of foreign exchange losses/gains on the translation of cash, trade receivables, other non-current assets, trade payables, non-trade payables, accrual expenses and lease liabilities denominated in US Dollar, Singapore Dollar and Malaysian Ringgit.

c. Credit risk

The Group has credit risk arising from the credits granted to the customers and plasma farmers and placement of current accounts and deposits in the banks.

Other than as disclosed below, the Group has no concentration of credit risk.

Cash and cash equivalents

Credit risk arising from placements of current accounts and deposits is managed in accordance with the Group's policy. Investments of surplus funds are limited for each banks and reviewed annually by the Directors. Such limits are set to minimize the concentration of credit risk and therefore mitigate financial loss through potential failure of the banks.

Trade receivables

The Group has policies in place to ensure that sales of products are made only to creditworthy customers with proven track records or good credit history. It is the Group's policy that all customers who wish to trade on credit terms are subject to credit verification procedures. For domestic sales, the Group requires cash against the presentation of documents of title. The Group has policies that limit the amount of credit exposure to any particular customer. In addition, receivable balances are monitored on an ongoing basis to reduce the Group's exposure to bad debts.

**PT SUMBER TANI AGUNG RESOURCES Tbk
DAN ENTITAS ANAKNYA
CATATAN ATAS LAPORAN
KEUANGAN KONSOLIDASIAN
Tanggal 31 Desember 2021 dan untuk
tahun yang berakhir pada tanggal tersebut
(Disajikan dalam jutaan Rupiah,
kecuali dinyatakan lain)**

**PT SUMBER TANI AGUNG RESOURCES Tbk
AND ITS SUBSIDIARIES
NOTES TO THE CONSOLIDATED
FINANCIAL STATEMENTS
As of December 31, 2021 and
for the year then ended
(Expressed in millions of Rupiah,
unless otherwise stated)**

**45 TUJUAN DAN KEBIJAKAN MANAJEMEN
RISIKO KEUANGAN (lanjutan) (lanjutan)**

c. Risiko kredit (lanjutan)

Piutang usaha (lanjutan)

Ketika pelanggan gagal melakukan pelunasan sesuai dengan syarat pembayaran, Grup akan menghubungi pelanggan untuk menindaklanjuti piutang yang telah lewat jatuh tempo. Sesuai dengan evaluasi oleh Grup, penyisihan spesifik dapat dibuat jika piutang dianggap tidak tertagih. Untuk menekan risiko kredit, Grup akan menghentikan penyaluran semua produk kepada pelanggan yang terlambat dan/atau gagal bayar.

Perkebunan plasma

Seperti diungkapkan pada Catatan 2n dan 11, piutang plasma merupakan biaya-biaya yang dikeluarkan untuk pengembangan perkebunan plasma yang meliputi pengeluaran yang dibiayai oleh bank dan yang sementara dibiayai sendiri oleh Grup yang menunggu pendanaan dari bank.

Pembayaran pinjaman petani plasma tersebut dilakukan dengan cara memotong hasil penjualan TBS yang diterima petani yang diproduksi dari lahan petani plasma. Grup akan membeli semua TBS hasil produksi petani plasma sampai seluruh utang petani plasma terbayar.

Pada tanggal pelaporan, eksposur maksimum Grup terhadap risiko kredit adalah sebesar nilai tercatat masing-masing kategori dari aset keuangan yang disajikan pada laporan posisi keuangan konsolidasian.

d. Risiko likuiditas

Grup mengelola profil likuiditasnya untuk dapat mendanai pengeluaran modalnya dan mengelola utang yang jatuh tempo dengan mengatur kas dan ketersediaan pendanaan melalui jumlah fasilitas kredit berkomitmen yang cukup.

Grup secara regular mengevaluasi proyeksi arus kas dan terus menerus menilai kondisi pada pasar keuangan untuk mengidentifikasi kesempatan dalam penggalangan dana.

**45. FINANCIAL RISK MANAGEMENT OBJECTIVES
AND POLICIES (continued) (continued)**

c. Credit risk (continued)

Trade receivables (continued)

When a customer fails to make payment within the granted credit terms, the Group will contact the customer to act on overdue receivable. Depending on the Group's assessment, specific provisions may be made if the receivable is deemed uncollectible. To mitigate its credit risk, the Group will cease the supply of all products to customers in the event of overdue payment and/or default.

Plasma plantations

As disclosed in Notes 2n and 11, plasma receivables represent costs incurred for plasma plantations development which include costs for plasma plantations funded by the banks and temporarily self funded by the Group awaiting banks' funding.

Repayments are made by deducting a portion of the proceeds from the sale of FFB produced from the farmers' plasma areas. The Group is required to purchase all plasma FFB production until all of the plasma loans have been settled.

At the reporting date, the Group's maximum exposure to credit risk is represented by the carrying amount of each class of financial assets presented in the consolidated statement of financial position.

d. Liquidity risk

The Group manages its liquidity profile to be able to finance its capital expenditure and manage its maturing debts by maintaining sufficient cash and the availability of funding through an adequate amount of committed credit facilities.

The Group regularly evaluates its projected and actual cash flow information and continuously assesses conditions in the financial markets for fund-raising opportunities.

**PT SUMBER TANI AGUNG RESOURCES Tbk
DAN ENTITAS ANAKNYA
CATATAN ATAS LAPORAN
KEUANGAN KONSOLIDASIAN
Tanggal 31 Desember 2021 dan untuk
tahun yang berakhir pada tanggal tersebut
(Disajikan dalam jutaan Rupiah,
kecuali dinyatakan lain)**

**PT SUMBER TANI AGUNG RESOURCES Tbk
AND ITS SUBSIDIARIES
NOTES TO THE CONSOLIDATED
FINANCIAL STATEMENTS
As of December 31, 2021 and
for the year then ended
(Expressed in millions of Rupiah,
unless otherwise stated)**

**45. TUJUAN DAN KEBIJAKAN MANAJEMEN
RISIKO KEUANGAN (lanjutan)**

d. Risiko likuiditas (lanjutan)

Tabel di bawah ini merangkum profil jatuh tempo liabilitas keuangan Grup, berdasarkan arus kas kontraktual yang tidak terdiskonto:

**45. FINANCIAL RISK MANAGEMENT OBJECTIVES
AND POLICIES (continued)**

d. Liquidity risk (continued)

The table below summarizes the maturity profile of the Group's financial liabilities, based on contractual undiscounted payments:

| | Total/Total | Sewaktu-waktu dan dalam waktu 1 tahun/ On demand and within 1 Year | Dalam waktu 1 sampai dengan 5 tahun/Within 1 to 5 years | Lebih dari 5 tahun/ More than 5 years | As of December 31, 2021 |
|--|-------------|---|--|--|--|
| Pada tanggal 31 Desember 2021 | | | | | |
| Utang usaha | 130.704 | 130.704 | - | - | Trade payables |
| Utang non-usaha | 80.614 | 80.614 | - | - | Non-trade payables |
| Beban akrual | 13.354 | 13.354 | - | - | Accrued expenses |
| Liabilitas imbalan kerja jangka pendek | 41.032 | 41.032 | - | - | Short-term employee benefits liability |
| Utang jangka panjang yang jatuh tempo dalam satu tahun: | | | | | Current maturity of long-term debts: |
| Utang bank | | | | | Bank loan |
| Pokok pinjaman | 326.328 | 326.328 | - | - | Principal |
| Beban bunga masa depan | 158.999 | 158.999 | - | - | Future imputed interest charges |
| Liabilitas sewa | | | | | Lease liabilities |
| Pokok pinjaman | 6.688 | 6.688 | - | - | Principal |
| Beban bunga masa depan | 1.090 | 1.090 | - | - | Future imputed interest charges |
| Liabilitas keuangan lainnya | | | | | Other financial liabilities |
| Pokok pinjaman | 502 | 502 | - | - | Principal |
| Beban bunga masa depan | 45 | 45 | - | - | Future imputed interest charges |
| Utang jangka panjang - setelah dikurangi bagian yang jatuh tempo dalam satu tahun: | | | | | Long-term debts - net of current maturity |
| Utang bank | | | | | Bank loan |
| Pokok pinjaman | 1.788.700 | - | 1.313.559 | 475.141 | Principal |
| Beban bunga masa depan | 395.112 | - | 353.196 | 41.916 | Future imputed interest charges |
| Liabilitas sewa | | | | | Lease liabilities |
| Pokok pinjaman | 7.213 | - | 7.213 | - | Principal |
| Beban bunga masa depan | 745 | - | 745 | - | Future imputed interest charges |
| Liabilitas keuangan lainnya | | | | | Other financial liabilities |
| Pokok pinjaman | 190 | - | 190 | - | Principal |
| Beban bunga masa depan | 5 | - | 5 | - | Future imputed interest charges |

**PT SUMBER TANI AGUNG RESOURCES Tbk
DAN ENTITAS ANAKNYA
CATATAN ATAS LAPORAN
KEUANGAN KONSOLIDASIAN
Tanggal 31 Desember 2021 dan untuk
tahun yang berakhir pada tanggal tersebut
(Disajikan dalam jutaan Rupiah,
kecuali dinyatakan lain)**

**PT SUMBER TANI AGUNG RESOURCES Tbk
AND ITS SUBSIDIARIES
NOTES TO THE CONSOLIDATED
FINANCIAL STATEMENTS
As of December 31, 2021 and
for the year then ended
(Expressed in millions of Rupiah,
unless otherwise stated)**

**45. TUJUAN DAN KEBIJAKAN MANAJEMEN
RISIKO KEUANGAN (lanjutan)**

d. Risiko likuiditas (lanjutan)

Tabel di bawah ini merangkum profil jatuh tempo liabilitas keuangan Grup, berdasarkan arus kas kontraktual yang tidak terdiskonto: (lanjutan)

**45. FINANCIAL RISK MANAGEMENT OBJECTIVES
AND POLICIES (continued)**

d. Liquidity risk (continued)

The table below summarizes the maturity profile of the Group's financial liabilities, based on contractual undiscounted payments: (continued)

| | Total/Total | Sewaktu-waktu dan dalam waktu 1 tahun/ On demand and within 1 Year | Dalam waktu 1 sampai dengan 5 tahun/Within 1 to 5 years | Lebih dari 5 tahun/ More than 5 years | |
|--|-------------|---|--|--|---|
| Pada tanggal | | | | | As of |
| 31 Desember 2020 | | | | | December 31, 2020 |
| Utang bank jangka pendek | | | | | Short-term bank loans |
| Pokok pinjaman | 156.524 | 156.524 | - | - | Principal |
| Beban bunga masa depan | 181 | 181 | - | - | Future imputed interest charges |
| Utang usaha | 72.170 | 72.170 | - | - | Trade payables |
| Utang non-usaha | 24.204 | 24.204 | - | - | Non-trade payables |
| Beban akrual | 12.474 | 12.474 | - | - | Accrued expenses |
| Liabilitas imbalan kerja jangka pendek | 27.170 | 27.170 | - | - | Short-term employee benefits liability |
| Utang jangka panjang yang jatuh tempo dalam satu tahun: | | | | | Current maturity of long-term debts: |
| Utang bank | | | | | Bank loan |
| Pokok pinjaman | 226.290 | 226.290 | - | - | Principal |
| Beban bunga masa depan | 212.791 | 212.791 | - | - | Future imputed interest charges |
| Liabilitas sewa | | | | | Lease liabilities |
| Pokok pinjaman | 5.616 | 5.616 | - | - | Principal |
| Beban bunga masa depan | 909 | 909 | - | - | Future imputed interest charges |
| Liabilitas keuangan lainnya | | | | | Other financial liabilities |
| Pokok pinjaman | 782 | 782 | - | - | Principal |
| Beban bunga masa depan | 115 | 115 | - | - | Future imputed interest charges |
| Utang jangka panjang - setelah dikurangi bagian yang jatuh tempo dalam satu tahun: | | | | | Long-term debts - net of current maturity |
| Utang bank | | | | | Bank loan |
| Pokok pinjaman | 2.115.028 | - | 1.375.971 | 739.057 | Principal |
| Beban bunga masa depan | 647.084 | - | 541.172 | 105.912 | Future imputed interest charges |
| Liabilitas sewa | | | | | Lease liabilities |
| Pokok pinjaman | 4.461 | - | 4.461 | - | Principal |
| Beban bunga masa depan | 351 | - | 351 | - | Future imputed interest charges |
| Liabilitas keuangan lainnya | | | | | Other financial liabilities |
| Pokok pinjaman | 766 | - | 766 | - | Principal |
| Beban bunga masa depan | 55 | - | 55 | - | Future imputed interest charges |

**PT SUMBER TANI AGUNG RESOURCES Tbk
DAN ENTITAS ANAKNYA
CATATAN ATAS LAPORAN
KEUANGAN KONSOLIDASIAN
Tanggal 31 Desember 2021 dan untuk
tahun yang berakhir pada tanggal tersebut
(Disajikan dalam jutaan Rupiah,
kecuali dinyatakan lain)**

**PT SUMBER TANI AGUNG RESOURCES Tbk
AND ITS SUBSIDIARIES
NOTES TO THE CONSOLIDATED
FINANCIAL STATEMENTS
As of December 31, 2021 and
for the year then ended
(Expressed in millions of Rupiah,
unless otherwise stated)**

**45. TUJUAN DAN KEBIJAKAN MANAJEMEN
RISIKO KEUANGAN (lanjutan)**

**45. FINANCIAL RISK MANAGEMENT OBJECTIVES
AND POLICIES (continued)**

d. Risiko likuiditas (lanjutan)

d. Liquidity risk (continued)

**Perubahan Pada Liabilitas Yang Timbul Dari
Aktivitas Pendanaan**

**Changes In Liabilities Arising From
Financing Activities**

| Tahun yang berakhir pada tanggal 31 Desember 2021/ Year ended December 31, 2021 | | | | | | |
|--|-------------------------|------------------------|--|----------------------|-----------------------------|---|
| | 1 Januari/ January 1 | Arus Kas/ Cash Flow | Beban tanggungan atas utang bank/ Deferred charges on bank loans | Lain-Lain/ Others | 31 Desember/ December 31 | |
| Utang bank jangka pendek | 122.105 | (122.105) | - | - | - | Short-term bank loans |
| Bagian lancar atas utang bank jangka panjang | 226.290 | (227.548) | 130 | 327.456 | 326.328 | Current maturity of long-term bank loans |
| Bagian lancar atas liabilitas sewa jangka panjang | 5.616 | (7.394) | - | 8.466 | 6.688 | Current maturity of lease liabilities |
| Bagian lancar atas liabilitas keuangan lain jangka panjang | 782 | (856) | - | 576 | 502 | Current maturity of long-term other financial liabilities |
| Utang bank jangka panjang | 2.115.028 | - | 1.128 | (327.456) | 1.788.700 | Long-term bank loans |
| Liabilitas sewa jangka panjang | 4.461 | - | - | 2.752 | 7.213 | Long-term Lease liabilities |
| Utang liabilitas keuangan lain jangka panjang | 766 | - | - | (576) | 190 | Long-term other financial liabilities |
| Total liabilitas dari aktivitas pendanaan | 2.475.048 | (357.903) | 1.258 | 11.218 | 2.129.621 | Total liabilities from financing activities |
| Tahun yang berakhir pada tanggal 31 Desember 2020/ Year ended December 31, 2020 | | | | | | |
| | 1 Januari/ January 1 | Arus Kas/ Cash Flow | Beban tanggungan atas utang bank/ Deferred charges on bank loans | Lain-Lain/ Others | 31 Desember/ December 31 | |
| Utang bank jangka pendek | 365.500 | (243.395) | - | - | 122.105 | Short-term bank loans |
| Utang non-usaha | 65.776 | (62.000) | - | (3.776) | - | Non-trade payables |
| Bagian lancar atas utang bank jangka panjang | 225.695 | (226.693) | (260) | 227.548 | 226.290 | Current maturity of long-term bank loans |
| Bagian lancar atas liabilitas sewa jangka panjang | 4.243 | (6.759) | - | 8.132 | 5.616 | Current maturity of lease liabilities |
| Bagian lancar atas liabilitas keuangan lain jangka panjang | 638 | (831) | - | 975 | 782 | Current maturity of long-term other financial liabilities |
| Utang bank jangka panjang | 2.261.203 | 81.489 | (116) | (227.548) | 2.115.028 | Long-term bank loans |
| Liabilitas sewa jangka panjang | 5.448 | - | - | (987) | 4.461 | Long-term Lease liabilities |
| Utang liabilitas keuangan lain jangka panjang | 1.128 | - | - | (362) | 766 | Long-term other financial liabilities |
| Total liabilitas dari aktivitas pendanaan | 2.929.631 | (458.189) | (376) | 3.982 | 2.475.048 | Total liabilities from financing activities |

**PT SUMBER TANI AGUNG RESOURCES Tbk
DAN ENTITAS ANAKNYA
CATATAN ATAS LAPORAN
KEUANGAN KONSOLIDASIAN
Tanggal 31 Desember 2021 dan untuk
tahun yang berakhir pada tanggal tersebut
(Disajikan dalam jutaan Rupiah,
kecuali dinyatakan lain)**

**PT SUMBER TANI AGUNG RESOURCES Tbk
AND ITS SUBSIDIARIES
NOTES TO THE CONSOLIDATED
FINANCIAL STATEMENTS
As of December 31, 2021 and
for the year then ended
(Expressed in millions of Rupiah,
unless otherwise stated)**

**45. TUJUAN DAN KEBIJAKAN MANAJEMEN RISIKO
KEUANGAN (lanjutan)**

d. Risiko likuiditas (lanjutan)

**Perubahan Pada Liabilitas Yang Timbul Dari
Aktivitas Pendanaan (lanjutan)**

Kolom 'Lainnya' mencakup efek reklasifikasi ke bagian lancar atas utang bank jangka panjang, liabilitas sewa jangka panjang dan liabilitas keuangan lainnya jangka panjang dan kapitalisasi beban bunga ke utang non-usaha karena berlalunya waktu dan penambahan liabilitas sewa di 2021 dan 2020 dan penambahan liabilitas keuangan lainnya di 2020. Grup mengklasifikasikan bunga yang dibayarkan sebagai arus kas dari aktivitas pendanaan.

e. Risiko harga komoditas

Grup terkena dampak risiko harga komoditas yang dipengaruhi oleh beberapa faktor, antara lain cuaca, kebijakan pemerintah, tingkat permintaan dan penawaran pasar, dan lingkungan ekonomi global. Dampak tersebut terutama timbul dari penjualan produk kelapa sawit dan karet, di mana margin laba atas penjualan produk kelapa sawit dan karet tersebut terpengaruh fluktuasi harga pasar internasional.

Pada saat ini, Grup tidak mempunyai kebijakan formal lindung nilai atas risiko harga komoditas.

**45. FINANCIAL RISK MANAGEMENT OBJECTIVES
AND POLICIES (continued)**

d. Liquidity risk (continued)

**Changes In Liabilities Arising From
Financing Activities (continued)**

The 'Others' column includes the effect of reclassification to current maturity on long-term bank loans, lease liabilities and other financial liabilities and capitalization of interest expense to non-trade payables due to the passage of time and addition of lease liabilities in 2021 and 2020 and addition of other financial liabilities in 2020. The Group classifies interest paid as cash flows from financing activities.

e. Commodity price risk

The Group is exposed to commodity price risk due to certain factors, such as weather, government policy, level of demand and supply in the market, and the global economic environment. Such exposure mainly arises from its sale of oil palm products and rubber, where the profit margin on sale of palm products and rubber may be affected by international market price fluctuations.

Currently, the Group does not have any formal hedging policy for commodity price exposures.

46. TRANSAKSI NONKAS

46. NON-CASH TRANSACTIONS

| | Tahun yang berakhir pada tanggal 31 Desember/ Year ended December 31, | | |
|--|---|----------|---|
| | 2021 | 2020 | |
| Perolehan aset tetap melalui/ (realisasi) utang non-usaha | 49.757 | (11.627) | Additions of fixed assets through/ (realized) non-trade payables |
| Perolehan aset hak-guna melalui liabilitas sewa (Catatan 14) | 10.987 | 6.827 | Additions of right-of use assets through lease liabilities (Note 14) |
| Penambahan aset tetap melalui kapitalisasi biaya pinjaman (Catatan 12) | 9.425 | 25.923 | Additions to fixed assets through capitalized borrowing cost (Note 12) |
| Perolehan aset tetap melalui realisasi uang muka perolehan aset tetap | 7.421 | 3.749 | Realization of advances for acquisition of fixed assets |
| Penambahan tanaman produktif belum menghasilkan melalui kapitalisasi beban penyusutan (Catatan 12 dan 14) | 3.675 | 4.984 | Additions to immature bearer plants through depreciation expense (Notes 12 and 14) |

**PT SUMBER TANI AGUNG RESOURCES Tbk
DAN ENTITAS ANAKNYA
CATATAN ATAS LAPORAN
KEUANGAN KONSOLIDASIAN
Tanggal 31 Desember 2021 dan untuk
tahun yang berakhir pada tanggal tersebut
(Disajikan dalam jutaan Rupiah,
kecuali dinyatakan lain)**

**PT SUMBER TANI AGUNG RESOURCES Tbk
AND ITS SUBSIDIARIES
NOTES TO THE CONSOLIDATED
FINANCIAL STATEMENTS
As of December 31, 2021 and
for the year then ended
(Expressed in millions of Rupiah,
unless otherwise stated)**

46. TRANSAKSI NONKAS (lanjutan)

46. NON-CASH TRANSACTIONS (continued)

| | Tahun yang berakhir pada tanggal 31 Desember/ Year ended December 31, | | |
|---|---|--------|---|
| | 2021 | 2020 | |
| Reklasifikasi aset hak-guna ke aset tetap (Catatan 14) | 1.939 | 4.172 | Reclassification of right-of-use assets to fixed assets (Note 14) |
| Perolehan aset hak-guna melalui utang non-usaha | 386 | - | Additions of right-of use assets through non-trade payables |
| Reklasifikasi aset tetap ke aset hak-guna (Catatan 12) | - | 16.335 | Reclassification of fixed assets to right-of-use assets (Note 12) |
| Reklasifikasi aset tetap ke piutang plasma (Catatan 12) | - | 5.975 | Reclassification of fixed assets to plasma receivables (Note 12) |
| Reklasifikasi bank provisi dari aset tidak lancar lainnya ke utang bank | - | 1.612 | Reclassification provision bank from other non-current assets to bank loans |
| Perolehan aset tetap melalui liabilitas keuangan lainnya | - | 613 | Additions of fixed assets through other financial liabilities |
| Reklasifikasi biaya dibayar di muka ke aset hak-guna | - | 23 | Reclassification of prepaid expenses to right-of-use assets |
| Reklasifikasi aset tidak lancar lainnya ke aset tetap | - | 12.169 | Reclassification of other non-current assets to fixed assets |
| Reklasifikasi aset biologis ke aset tetap | - | 10 | Reclassification of biological assets to fixed assets |

47. PERJANJIAN DAN IKATAN PENTING

47. SIGNIFICANT AGREEMENTS AND COMMITMENTS

PT Bank Mandiri (Persero) Tbk ("Mandiri")

PT Bank Mandiri (Persero) Tbk ("Mandiri")

Fasilitas term loan (uncommitted) dan treasury line

Term loan (uncommitted) and treasury line facilities

Perusahaan

The Company

Fasilitas term loan (uncommitted)

Term loan (uncommitted) facility

Pada tanggal 17 Desember 2019, Perusahaan menandatangani surat penawaran pemberian kredit atas fasilitas *term loan (uncommitted)* dari Mandiri, untuk pembiayaan pengembangan usaha perkebunan dan pengolahan kelapa sawit Perusahaan dan entitas anaknya. Maksimum fasilitas ini adalah sebesar Rp200.000. Pada tanggal 17 Desember 2020, Perusahaan menandatangani surat penawaran perpanjangan fasilitas. Fasilitas ini akan jatuh tempo dalam waktu 12 bulan sejak tanggal surat penawaran perpanjangan fasilitas.

On December 17, 2019, the Company signed the credit offering letter of term loan (uncommitted) facility from Mandiri, for refinancing the Company and its subsidiaries' development of oil palm plantations and palm oil processing facilities. The maximum facility amounted to Rp200,000. On December 17, 2020, the Company signed the offering letter for the extension of the facility. This facility matured in 12 months from the date of the offering letter for the extension of the facility.

Pada tanggal 31 Desember 2020, Perusahaan tidak menggunakan fasilitas ini.

As of December 31, 2020, the Company did not use this facility.

Pada tanggal 15 Desember 2021, Perusahaan menutup fasilitas ini.

On December 15, 2021, the Company terminated this facility.

**PT SUMBER TANI AGUNG RESOURCES Tbk
DAN ENTITAS ANAKNYA
CATATAN ATAS LAPORAN
KEUANGAN KONSOLIDASIAN
Tanggal 31 Desember 2021 dan untuk
tahun yang berakhir pada tanggal tersebut
(Disajikan dalam jutaan Rupiah,
kecuali dinyatakan lain)**

**PT SUMBER TANI AGUNG RESOURCES Tbk
AND ITS SUBSIDIARIES
NOTES TO THE CONSOLIDATED
FINANCIAL STATEMENTS
As of December 31, 2021 and
for the year then ended
(Expressed in millions of Rupiah,
unless otherwise stated)**

47. PERJANJIAN DAN IKATAN PENTING (lanjutan)

**PT Bank Mandiri (Persero) Tbk (“Mandiri”)
(lanjutan)**

**Fasilitas term loan (uncommitted) dan treasury
line (lanjutan)**

Perusahaan (lanjutan)

Fasilitas treasury line

Pada tanggal 24 Maret 2021, Perusahaan menandatangani perjanjian kredit atas fasilitas *treasury line* dari Mandiri, untuk pelaksanaan transaksi produk-produk *treasury* dengan tujuan lindung nilai, antara lain transaksi *tom*, *spot*, *swap*, *forward* and *option* dengan jumlah fasilitas maksimum sebesar AS\$10.000.000.

Fasilitas ini diikat dengan jaminan yang sama seperti halnya utang bank jangka panjang yang diperoleh dari bank yang sama (Catatan 25). Fasilitas ini akan jatuh tempo pada tanggal 19 Desember 2021.

Pada tanggal 31 Desember 2020, Perusahaan tidak menggunakan fasilitas ini.

Pada tanggal 15 Desember 2021, Perusahaan menutup fasilitas ini.

PT Madina Agrolestari (“MAL”)

Pada tanggal 17 Desember 2021, MAL menandatangani perjanjian kredit dari Mandiri yang terbagi atas:

Fasilitas term loan (uncommitted)

MAL memperoleh fasilitas *term loan (uncommitted)* untuk pembiayaan pengembangan usaha perkebunan dan pengolahan kelapa sawit MAL dan perusahaan di dalam STAR Group. Maksimum fasilitas ini adalah sebesar Rp200.000. Fasilitas ini akan jatuh tempo pada tanggal 19 Desember 2022.

Fasilitas treasury line

MAL memperoleh fasilitas *treasury line* untuk pelaksanaan transaksi produk-produk *treasury* dengan tujuan lindung nilai, antara lain transaksi *tom*, *spot*, *swap*, *forward* and *option* dengan jumlah fasilitas maksimum sebesar AS\$10.000.000 yang dapat digunakan oleh MAL, Perusahaan, PT Sumber Tani Agung, PT Karya Agung Sawita dan PT Karya Serasi Jaya Abadi (“STAR Grup”). Fasilitas ini akan jatuh tempo pada tanggal 19 Desember 2022.

**47. SIGNIFICANT AGREEMENTS AND
COMMITMENTS (continued)**

**PT Bank Mandiri (Persero) Tbk (“Mandiri”)
(continued)**

**Term loan (uncommitted) and treasury line
facilities (continued)**

The Company (continued)

Treasury line facilities

On March 24, 2021, the Company signed the credit agreement of treasury line facilities from Mandiri, for the implementation of treasury products transactions for hedging purposes, including *tom*, *spot*, *swap*, *forward* and *option* transactions with a maximum facility of US\$10,000,000.

This facility is secured by the same collateral as long-term bank loans obtained from the same bank (Note 25). The facility matured on December 19, 2021.

As of December 31, 2020, the Company did not use this facility.

On December 15, 2021, the Company terminated this facility.

PT Madina Agrolestari (“MAL”)

On December 17, 2021, MAL signed the credit agreement from Mandiri which was divided into:

Term loan (uncommitted) facility

MAL obtained a term loan (uncommitted) facility for refinancing MAL and companies in STAR Group's development of oil palm plantations and palm oil processing facilities. The maximum facility amounted to Rp200,000. This facility will mature on December 19, 2022

Treasury line facilities

MAL obtained treasury line facilities for the implementation of treasury products transactions for hedging purposes, including *tom*, *spot*, *swap*, *forward* and *option* transactions with a maximum facility of US\$10,000,000 that can be used by MAL, the Company, PT Sumber Tani Agung, PT Karya Agung Sawita and PT Karya Serasi Jaya Abadi (“STAR Group”). This facility will mature on December 19, 2022.

**PT SUMBER TANI AGUNG RESOURCES Tbk
DAN ENTITAS ANAKNYA
CATATAN ATAS LAPORAN
KEUANGAN KONSOLIDASIAN
Tanggal 31 Desember 2021 dan untuk
tahun yang berakhir pada tanggal tersebut
(Disajikan dalam jutaan Rupiah,
kecuali dinyatakan lain)**

**PT SUMBER TANI AGUNG RESOURCES Tbk
AND ITS SUBSIDIARIES
NOTES TO THE CONSOLIDATED
FINANCIAL STATEMENTS
As of December 31, 2021 and
for the year then ended
(Expressed in millions of Rupiah,
unless otherwise stated)**

47. PERJANJIAN DAN IKATAN PENTING (lanjutan)

**PT Bank Mandiri (Persero) Tbk (“Mandiri”)
(lanjutan)**

**Fasilitas term loan (uncommitted) dan treasury
line (lanjutan)**

PT Madina Agrolestari (“MAL”) (lanjutan)

Fasilitas ini diikat dengan jaminan yang sama seperti halnya utang bank jangka panjang yang diperoleh dari bank yang sama (Catatan 25).

Pada tanggal 31 Desember 2021, MAL dan STAR Grup tidak menggunakan fasilitas ini.

Fasilitas transaksi treasury jaminan tunai

Perusahaan

Pada tanggal 2 September 2019, Perusahaan mendapatkan fasilitas transaksi treasury jaminan tunai berupa transaksi *treasury tomorrow*, *treasury spot*, *treasury forward* dan *treasury swap* dari Mandiri. Atas transaksi *treasury* yang dilakukan, Perusahaan menyerahkan jaminan tunai yang ditentukan oleh Bank dan akan diblokir sesuai dengan ketentuan yang berlaku di Bank. Fasilitas ini berlaku satu tahun dan telah diperpanjang sampai dengan 10 September 2021.

Pada tanggal 31 Desember 2020, Perusahaan tidak menggunakan fasilitas ini.

Pada tanggal 10 September 2021, Perusahaan menutup fasilitas ini.

PT Sumber Tani Agung (“STA”)

Pada tanggal 2 September 2019, STA mendapatkan fasilitas transaksi treasury jaminan tunai berupa transaksi *treasury tomorrow*, *treasury spot*, *treasury forward* dan *treasury swap* dari Mandiri. Atas transaksi *treasury* yang dilakukan, STA menyerahkan jaminan tunai yang ditentukan oleh Bank dan akan diblokir sesuai dengan ketentuan yang berlaku di Bank. Fasilitas ini berlaku satu tahun.

Pada tanggal 2 September 2020, STA menutup fasilitas ini.

**47. SIGNIFICANT AGREEMENTS AND
COMMITMENTS (continued)**

**PT Bank Mandiri (Persero) Tbk (“Mandiri”)
(continued)**

**Term loan (uncommitted) and treasury line
facilities (continued)**

PT Madina Agrolestari (“MAL”) (continued)

This facility is secured by the same collateral as long-term bank loans obtained from the same bank (Note 25).

As of December 31, 2021, MAL and STAR Group did not use this facility.

Cash collateral treasury transaction facilities

The Company

On September 2, 2019, the Company obtained cash collateral treasury transaction facilities in the form of treasury tomorrow, treasury spot, treasury forward and treasury swap from Mandiri. For treasury transactions, the Company submits a cash guarantee determined by the Bank and will be blocked in accordance with the applicable provisions in the Bank. The facility period is one year and has been extended until September 10, 2021.

As of December 31, 2020, the Company did not use this facility.

On September 10, 2021, the Company terminated this facility.

PT Sumber Tani Agung (“STA”)

On September 2, 2019, STA obtained cash collateral treasury transaction facilities in the form of treasury tomorrow, treasury spot, treasury forward and treasury swap from Mandiri. For treasury transactions, STA submits a cash guarantee determined by the Bank and will be blocked in accordance with the applicable provisions in the Bank. This facility period is one year.

On September 2, 2020, STA terminated this facility.

**PT SUMBER TANI AGUNG RESOURCES Tbk
DAN ENTITAS ANAKNYA
CATATAN ATAS LAPORAN
KEUANGAN KONSOLIDASIAN
Tanggal 31 Desember 2021 dan untuk
tahun yang berakhir pada tanggal tersebut
(Disajikan dalam jutaan Rupiah,
kecuali dinyatakan lain)**

**PT SUMBER TANI AGUNG RESOURCES Tbk
AND ITS SUBSIDIARIES
NOTES TO THE CONSOLIDATED
FINANCIAL STATEMENTS
As of December 31, 2021 and
for the year then ended
(Expressed in millions of Rupiah,
unless otherwise stated)**

47. PERJANJIAN DAN IKATAN PENTING (lanjutan)

**PT Bank Mandiri (Persero) Tbk (“Mandiri”)
(lanjutan)**

**Fasilitas Kredit Modal Kerja dan Kredit
Investasi**

PT Sumber Tani Agung (“STA”)

Pada tanggal 20 Desember 2019, STA memperoleh fasilitas kredit modal kerja dari Mandiri, untuk pembiayaan modal kerja operasional usaha perkebunan kelapa sawit dan pabrik kelapa sawit. Fasilitas ini mempunyai limit maksimum sebesar Rp35.000. Fasilitas ini akan jatuh tempo dalam waktu satu tahun dan telah diperpanjang sampai dengan 19 Desember 2022.

Fasilitas ini diikat dengan jaminan atas piutang dagang dan persediaan milik STA (Catatan 5 dan 7), serta kondisi dan persyaratan yang sama seperti halnya utang bank jangka panjang yang diperoleh dari bank yang sama (Catatan 25).

Suku bunga untuk tahun yang berakhir pada tanggal-tanggal 31 Desember 2021 dan 2020 masing-masing berkisar antara 8,25% - 8,75% dan 9,00% - 9,50% per tahun.

Pada tanggal 31 Desember 2021 dan 2020, STA tidak menggunakan fasilitas ini.

PT Tantahan Panduhup Asi (“TPA”)

Pada tanggal 20 Desember 2019, TPA memperoleh fasilitas kredit modal kerja dari Mandiri, untuk pembiayaan modal kerja operasional usaha perkebunan kelapa sawit dan pabrik kelapa sawit. Fasilitas ini mempunyai limit maksimum sebesar Rp30.000. Fasilitas ini akan jatuh tempo dalam waktu satu tahun dan telah diperpanjang sampai dengan 19 Desember 2022.

Fasilitas ini diikat dengan jaminan atas piutang dagang dan persediaan milik TPA (Catatan 5 dan 7), serta kondisi dan persyaratan yang sama seperti halnya utang bank jangka panjang yang diperoleh dari bank yang sama (Catatan 25).

Suku bunga untuk tahun yang berakhir pada tanggal-tanggal 31 Desember 2021 dan 2020 masing-masing berkisar antara 8,25% - 8,75% dan 9,00% - 9,50% per tahun.

Pada tanggal 31 Desember 2021 dan 2020, TPA tidak menggunakan fasilitas ini.

**47. SIGNIFICANT AGREEMENTS AND
COMMITMENTS (continued)**

**PT Bank Mandiri (Persero) Tbk (“Mandiri”)
(continued)**

**Working Capital Credit and Credit Investment
Facility**

PT Sumber Tani Agung (“STA”)

On December 20, 2019, STA obtained a working capital credit facility from Mandiri, for refinancing working capital for the operations of oil palm plantations and palm oil mill. This facility has a maximum limit totaling Rp35,000. The facility will mature within one year and has been extended to December 19, 2022.

This facility is secured by STA’s trade receivables and inventories (Notes 5 and 7), as well as the same terms and conditions as long-term bank loans obtained from the same bank (Note 25).

The interest rates for the years ended December 31, 2021 and 2020 ranged from 8.25% - 8.75% and 9.00% - 9.50% per annum, respectively.

As of December 31, 2021 and 2020, STA did not use this facility.

PT Tantahan Panduhup Asi (“TPA”)

On December 20, 2019, TPA obtained a working capital credit facility from Mandiri, for refinancing working capital for the operations of oil palm plantations and palm oil mill. This facility has a maximum limit totaling to Rp30,000. The facility will mature within one year and has been extended to December 19, 2022.

This facility is secured by TPA’s trade receivables and inventories (Notes 5 and 7), as well as the same terms and conditions as long-term bank loans obtained from the same bank (Note 25).

The interest rates for the years ended December 31, 2021 and 2020 ranged from 8.25% - 8.75% and 9.00% - 9.50% per annum, respectively.

As of December 31, 2021 and 2020, TPA did not use this facility.

**PT SUMBER TANI AGUNG RESOURCES Tbk
DAN ENTITAS ANAKNYA
CATATAN ATAS LAPORAN
KEUANGAN KONSOLIDASIAN
Tanggal 31 Desember 2021 dan untuk
tahun yang berakhir pada tanggal tersebut
(Disajikan dalam jutaan Rupiah,
kecuali dinyatakan lain)**

**PT SUMBER TANI AGUNG RESOURCES Tbk
AND ITS SUBSIDIARIES
NOTES TO THE CONSOLIDATED
FINANCIAL STATEMENTS
As of December 31, 2021 and
for the year then ended
(Expressed in millions of Rupiah,
unless otherwise stated)**

47. PERJANJIAN DAN IKATAN PENTING (lanjutan)

**PT Bank Mandiri (Persero) Tbk (“Mandiri”)
(lanjutan)**

**Fasilitas Kredit Modal Kerja dan Kredit
Investasi (lanjutan)**

PT Transpacific Agro Industry (“TPAI”)

Pada tanggal 20 Desember 2019, TPAI memperoleh fasilitas kredit modal kerja dari Mandiri untuk pembiayaan modal kerja operasional usaha perkebunan kelapa sawit dan pabrik kelapa sawit. Maksimum fasilitas pinjaman adalah sebesar Rp20.000. Fasilitas ini akan jatuh tempo dalam waktu satu tahun dan telah diperpanjang sampai dengan 19 Desember 2022.

Fasilitas ini diikat dengan jaminan atas piutang dagang dan persediaan milik TPAI (Catatan 5 dan 7), serta kondisi dan persyaratan yang sama seperti halnya utang bank jangka panjang yang diperoleh dari bank yang sama (Catatan 25).

Suku bunga untuk tahun yang berakhir pada tanggal-tanggal 31 Desember 2021 dan 2020 masing-masing berkisar antara 8,75% - 9,00% dan 9,00% - 9,50% per tahun.

Pada tanggal 31 Desember 2021 dan 2020, TPAI tidak menggunakan fasilitas ini.

PT Karyasukses Utamaprima (“KSUP”)

Pada tanggal 16 Februari 2021, KSUP menandatangani surat penawaran pemberian kredit atas fasilitas pinjaman bank dari Mandiri, dengan total fasilitas pinjaman sebesar Rp99.000.

Pinjaman ini terbagi atas:

Kredit Modal Kerja (*uncommitted*)

KSUP memperoleh fasilitas Kredit Modal Kerja (*uncommitted*) untuk pembiayaan modal kerja operasional usaha perkebunan kelapa sawit dan pabrik kelapa sawit. Maksimum fasilitas pinjaman adalah sebesar Rp9.000. Fasilitas ini akan jatuh tempo pada tanggal 31 Januari 2023.

**47. SIGNIFICANT AGREEMENTS AND
COMMITMENTS (continued)**

**PT Bank Mandiri (Persero) Tbk (“Mandiri”)
(continued)**

**Working Capital Credit and Credit Investment
Facility (continued)**

PT Transpacific Agro Industry (“TPAI”)

On December 20, 2019, TPAI obtained a working capital credit facility from Mandiri for refinancing working capital for the operations of oil palm plantations and palm oil mills. The maximum credit facility amounted to Rp20,000. The facility will mature within one year and has been extended to December 19, 2022.

This facility is secured by TPAI's trade receivables and inventories (Notes 5 and 7), as well as the same terms and conditions as long-term bank loans obtained from the same bank (Note 25).

The interest rates for the years ended December 31, 2021 and 2020 ranged from 8.75% - 9.00% and 9.00% - 9.50% per annum, respectively.

As of December 31, 2021 and 2020, TPAI did not use this facility.

PT Karyasukses Utamaprima (“KSUP”)

On February 16, 2021, KSUP signed a credit offering letter for bank loan facilities from Mandiri amounting to Rp99,000.

The loan is divided into:

Working Capital Credit (*uncommitted*)

KSUP obtained a Working Capital Credit (*uncommitted*) facility for refinancing working capital for the operations of oil palm plantations and palm oil mill. The maximum loan facility amounted to Rp9,000. This facility will mature on January 31, 2023.

**PT SUMBER TANI AGUNG RESOURCES Tbk
DAN ENTITAS ANAKNYA
CATATAN ATAS LAPORAN
KEUANGAN KONSOLIDASIAN
Tanggal 31 Desember 2021 dan untuk
tahun yang berakhir pada tanggal tersebut
(Disajikan dalam jutaan Rupiah,
kecuali dinyatakan lain)**

**PT SUMBER TANI AGUNG RESOURCES Tbk
AND ITS SUBSIDIARIES
NOTES TO THE CONSOLIDATED
FINANCIAL STATEMENTS
As of December 31, 2021 and
for the year then ended
(Expressed in millions of Rupiah,
unless otherwise stated)**

47. PERJANJIAN DAN IKATAN PENTING (lanjutan)

**PT Bank Mandiri (Persero) Tbk (“Mandiri”)
(lanjutan)**

**Fasilitas Kredit Modal Kerja dan Kredit
Investasi (lanjutan)**

**PT Karyasukses Utamaprima (“KSUP”)
(lanjutan)**

Pinjaman ini terbagi atas: (lanjutan)

Kredit Investasi (Pabrik Kelapa Sawit “PKS” 1)

KSUP memperoleh fasilitas Kredit Investasi untuk pembiayaan pabrik kelapa sawit 30 - 45 Ton/Jam yang berlokasi di Desa Serat Ayon, Kec Tebas, Kab Sambas, Prov Kalimantan Barat. Maksimum fasilitas pinjaman adalah sebesar Rp60.000. Fasilitas ini mempunyai tenor 108 bulan. Fasilitas ini telah disahkan dengan perjanjian kredit investasi No. WCO.KP/059/KI/2021 tanggal 24 Maret 2021.

Kredit Investasi (Pabrik Kelapa Sawit “PKS” 2)
(uncommitted)

KSUP memperoleh fasilitas Kredit Investasi untuk pembiayaan peningkatan pabrik kelapa sawit menjadi 45 Ton/Jam yang berlokasi di Desa Serat Ayon, Kec Tebas, Kab Sambas, Prov Kalimantan Barat. Maksimum fasilitas pinjaman adalah sebesar Rp30.000. Fasilitas ini akan jatuh tempo pada tanggal 31 Desember 2023.

Pada tanggal 31 Desember 2021, KSUP tidak menggunakan fasilitas ini.

PT Bank UOB Indonesia (“UOB”)

Fasilitas transaksi valuta asing

**Perusahaan, PT Sumber Tani Agung (“STA”),
PT Madina Agrolestari (“MAL”), PT Karya Serasi
Jaya Abadi (“KSJA”) dan PT Karya Agung
Sawita (“KAS”) (“Nasabah”)**

Pada tanggal 31 Oktober 2019, Perusahaan dan STA, entitas anak, mendapatkan fasilitas transaksi valuta asing berupa transaksi *tom*, *spot*, *forward*, *domestic non-deliverable forward*, *option* dan *swap* dari UOB dengan jumlah fasilitas maksimum sebesar AS\$4.500.000 atau ekuivalen mata uang lain yang disetujui oleh Bank, untuk keperluan lindung nilai terhadap *exposure* valuta asing.

**47. SIGNIFICANT AGREEMENTS AND
COMMITMENTS (continued)**

**PT Bank Mandiri (Persero) Tbk (“Mandiri”)
(continued)**

**Working Capital Credit and Credit Investment
Facility (continued)**

**PT Karyasukses Utamaprima (“KSUP”)
(continued)**

The loan is divided into: (continued)

Investment Credit (Palm Oil Mill “PKS” 1)

KSUP obtained a Investment Credit facility for refinancing a 30 - 45 ton/hour palm oil mill located at Desa Serat Ayon, Kec Tebas, Kab Sambas, West Kalimantan. The maximum loan facility amounted to Rp60,000. This facility is repayable in 108 months. This facility has been approved by investment credit agreement No. WCO.KP/059/KI/2021 dated March 24, 2021.

Investment Credit (Palm Oil Mill “PKS” 2)
(uncommitted)

KSUP obtained a Investment Credit facility for refinancing a 45 ton/hour palm oil mill located at Desa Serat Ayon, Kec Tebas, Kab Sambas, West Kalimantan. The maximum loan facility amounted to Rp30,000. This facility will mature on December 31, 2023.

As of December 31, 2021, KSUP did not use this facility.

PT Bank UOB Indonesia (“UOB”)

Foreign exchange transaction facilities

**The Company, PT Sumber Tani Agung (“STA”),
PT Madina Agrolestari (“MAL”), PT Karya
Serasi Jaya Abadi (“KSJA”) and PT Karya
Agung Sawita (“KAS”) (“Customers”)**

On October 31, 2019, the Company and STA, a subsidiary, obtained foreign exchange transaction facilities in the form of *tom*, *spot*, *forward*, *domestic non-deliverable forward*, *option* and *swap* transactions from UOB with maximum facilities amounting to US\$4,500,000 or equivalent in other currencies that are approved by the Bank, for the purpose of hedging against foreign exchange exposure.

**PT SUMBER TANI AGUNG RESOURCES Tbk
DAN ENTITAS ANAKNYA
CATATAN ATAS LAPORAN
KEUANGAN KONSOLIDASIAN
Tanggal 31 Desember 2021 dan untuk
tahun yang berakhir pada tanggal tersebut
(Disajikan dalam jutaan Rupiah,
kecuali dinyatakan lain)**

**PT SUMBER TANI AGUNG RESOURCES Tbk
AND ITS SUBSIDIARIES
NOTES TO THE CONSOLIDATED
FINANCIAL STATEMENTS
As of December 31, 2021 and
for the year then ended
(Expressed in millions of Rupiah,
unless otherwise stated)**

47. PERJANJIAN DAN IKATAN PENTING (lanjutan)

PT Bank UOB Indonesia (“UOB”) (lanjutan)

Fasilitas transaksi valuta asing (lanjutan)

Perusahaan, PT Sumber Tani Agung (“STA”), PT Madina Agrolestari (“MAL”), PT Karya Serasi Jaya Abadi (“KSJA”) dan PT Karya Agung Sawita (“KAS”) (“Nasabah”) (lanjutan)

Pada tanggal 11 Februari 2020, fasilitas ini ditingkatkan menjadi AS\$10.000.000. Pada tanggal 30 September 2020, UOB melepaskan STA, entitas anak, sebagai nasabah yang menerima fasilitas transaksi valuta asing dan fasilitas ditingkatkan menjadi AS\$20.000.000. Pada tanggal 8 Juni 2021, UOB menambah STA, MAL, KSJA dan KAS, entitas anak, sebagai nasabah yang menerima fasilitas transaksi valuta asing. Fasilitas ini telah diperpanjang pada tanggal 27 Oktober 2021 dengan jatuh tempo pada tanggal 31 Oktober 2022 dan meningkatkan fasilitas ini menjadi AS\$30.000.000.

Perusahaan menandatangani Dolar AS jangka pendek ke mata uang Rupiah dan kontrak *forward* dengan UOB. Keuntungan yang belum direalisasi dari nilai wajar sehubungan dengan transaksi kontrak *forward* pada tanggal 31 Desember 2020 sebesar AS\$54.932 atau ekuivalen dalam Rp775 dan disajikan sebagai "Aset lancar lainnya" pada laporan posisi keuangan konsolidasian.

Pada tanggal 31 Desember 2021, Nasabah tidak menggunakan fasilitas ini.

PT Sumber Tani Agung Oils and Fats (“STAOF”)

Pada tanggal 14 April 2020, STAOF menandatangani perjanjian kredit dengan UOB. STAOF memperoleh fasilitas kredit valuta asing sejumlah AS\$4.500.000 atau ekuivalen mata uang lain yang disetujui oleh Bank, yang bertujuan untuk keperluan lindung nilai (*hedging*) terhadap *exposure* valuta asing.

Fasilitas ini tanpa jaminan dan fasilitas ini akan jatuh tempo dalam waktu satu tahun. Pada tanggal 13 April 2021, fasilitas diperpanjang sampai dengan 14 April 2022.

Pada tanggal 31 Desember 2020, STAOF tidak menggunakan fasilitas ini. Pada tanggal 24 Juni 2021, STAOF telah melakukan pelunasan atas fasilitas ini dan menutup fasilitas tersebut.

47. SIGNIFICANT AGREEMENTS AND COMMITMENTS (continued)

PT Bank UOB Indonesia (“UOB”) (continued)

Foreign exchange transaction facilities (continued)

The Company, PT Sumber Tani Agung (“STA”), PT Madina Agrolestari (“MAL”), PT Karya Serasi Jaya Abadi (“KSJA”) and PT Karya Agung Sawita (“KAS”) (“Customers”) (continued)

On February 11, 2020, the facility was increased to US\$10,000,000. On September 30, 2020, UOB released STA, a subsidiary, as a customer that received foreign exchange transaction facilities and the facility was increased to US\$20,000,000. On June 8, 2021, UOB added STA, MAL, KSJA and KAS, subsidiaries, as customers that received foreign exchange transaction facilities. This facility was extended on October 27, 2021 with maturity date October 31, 2022 and increase this facility to US\$30,000,000.

The Company entered into short-term US Dollar to Rupiah currency and other forward contracts with UOB. Unrealized gains on the fair value related to forwarded forward contract transactions as of December 31, 2020 amounting to US\$54,932 or equivalent in Rp775, and are presented as "Other current assets" in the consolidated statement of financial position.

As of December 31, 2021, the Customers did not use this facility.

PT Sumber Tani Agung Oils and Fats (“STAOF”)

On April 14, 2020, STAOF entered into loan agreement with UOB. STAOF obtained a foreign exchange facility with a maximum limit of US\$4,500,000 or equivalent in other currencies that are approved by the Bank, for hedging purpose against foreign currency exposure.

This facility is unsecured and this facility will mature within one year. On April 13, 2021, the facility were extended until April 14, 2022.

As of December 31, 2020, STAOF did not use this facility. On June 24, 2021, STAOF fully repaid this facility and terminated this facility.

**PT SUMBER TANI AGUNG RESOURCES Tbk
DAN ENTITAS ANAKNYA
CATATAN ATAS LAPORAN
KEUANGAN KONSOLIDASIAN
Tanggal 31 Desember 2021 dan untuk
tahun yang berakhir pada tanggal tersebut
(Disajikan dalam jutaan Rupiah,
kecuali dinyatakan lain)**

**PT SUMBER TANI AGUNG RESOURCES Tbk
AND ITS SUBSIDIARIES
NOTES TO THE CONSOLIDATED
FINANCIAL STATEMENTS
As of December 31, 2021 and
for the year then ended
(Expressed in millions of Rupiah,
unless otherwise stated)**

47. PERJANJIAN DAN IKATAN PENTING (lanjutan)

PT Bank DBS Indonesia (“DBS”)

Fasilitas pembiayaan ekspor

Perusahaan

Pada tanggal 27 November 2019, Perusahaan mendapatkan fasilitas pembiayaan ekspor dari DBS dengan menggunakan limit atas fasilitas *uncommitted revolving* (Catatan 19), sebagai berikut:

Uncommitted Pre-export Financing

Perusahaan memperoleh fasilitas *Uncommitted Pre-export Financing* untuk mengakomodasi kebutuhan modal kerja sebelum pengiriman untuk penjualan ekspor. Maksimum fasilitas pinjaman adalah sebesar AS\$2.500.000. Fasilitas ini mempunyai tenor 2 (dua) bulan dan jatuh tempo pada tanggal 30 September 2020.

Uncommitted Export Bill Letter of Credit with Discrepancies

Perusahaan memperoleh fasilitas *Uncommitted Export Bill Letter of Credit with Discrepancies* untuk mendukung pembiayaan pasca pengiriman/negosiasi dokumen ekspor berdasarkan surat kredit dengan penyimpanan. Maksimum fasilitas pinjaman adalah sebesar AS\$1.500.000. Fasilitas ini mempunyai tenor 1 (satu) bulan dan jatuh tempo pada tanggal 30 September 2020.

Pada bulan Maret 2020, Perusahaan menutup fasilitas ini.

Fasilitas transaksi valas, opsi dan swap

Perusahaan

Pada tanggal 27 November 2019, Perusahaan mendapatkan fasilitas transaksi valas, opsi dan swap dari DBS untuk melindungi ketidaksesuaian mata uang asing antara proses penjualan menggunakan Dólar AS dan pembelian menggunakan Rupiah. Maksimum fasilitas adalah sebesar US\$500.000. Fasilitas ini mempunyai tenor 3 (tiga) bulan dan jatuh tempo pada tanggal 30 September 2020.

Pada bulan Maret 2020, Perusahaan menutup fasilitas ini.

47. SIGNIFICANT AGREEMENTS AND COMMITMENTS (continued)

PT Bank DBS Indonesia (“DBS”)

Export financing facility

The Company

On November 27, 2019, the Company obtained export financing facilities from DBS by using the limit of uncommitted revolving facility (Note 19), as follows:

Uncommitted Pre-export Financing

The Company obtained an *Uncommitted Pre-export Financing* facility for accommodating pre-shipment working capital requirement for export sales. The maximum loan facility amounted to US\$2,500,000. This facility is repayable in 2 (two) months and matured on September 30, 2020.

Uncommitted Export Bill Letter of Credit with Discrepancies

The Company obtained an *Uncommitted Export Bill Letter of Credit with Discrepancies* facility for supporting post shipment financing/ negotiation of export documents under letter of credit with discrepancy. The maximum loan facility amounted to US\$1,500,000. This facility is repayable in 1 (one) month and matured on September 30, 2020.

In March 2020, the Company terminated this facility.

Foreign exchange, option and swap transaction facilities

The Company

On November 27, 2019, the Company obtained foreign exchange, option and swap transaction facilities from DBS for hedging currency mismatches between US Dollar sales proceed and Rupiah purchase. The maximum facility amounted to US\$500,000. This facility is repayable in 3 (three) months and matured on September 30, 2020.

In March 2020, the Company terminated this facility.

**PT SUMBER TANI AGUNG RESOURCES Tbk
DAN ENTITAS ANAKNYA
CATATAN ATAS LAPORAN
KEUANGAN KONSOLIDASIAN
Tanggal 31 Desember 2021 dan untuk
tahun yang berakhir pada tanggal tersebut
(Disajikan dalam jutaan Rupiah,
kecuali dinyatakan lain)**

**PT SUMBER TANI AGUNG RESOURCES Tbk
AND ITS SUBSIDIARIES
NOTES TO THE CONSOLIDATED
FINANCIAL STATEMENTS
As of December 31, 2021 and
for the year then ended
(Expressed in millions of Rupiah,
unless otherwise stated)**

47. PERJANJIAN DAN IKATAN PENTING (lanjutan)

Plasma

PT Dipta Agro Lestari ("DAL") dan PT Madina Agrolestari ("MAL")

Sesuai perjanjian pinjaman dengan PT Bank Mandiri (Persero) Tbk, DAL dan MAL diminta untuk bertindak sebagai penjamin utang plasma sampai seluruh utang plasma lunas. Jaminan utang petani plasma kepada Mandiri adalah sertifikat tanah yang bersangkutan. Pembayaran pinjaman plasma dilakukan dengan cara memotong hasil penjualan TBS yang diterima petani yang diproduksi dari lahan petani plasma. DAL dan MAL akan membeli semua TBS hasil produksi plasma sampai seluruh utang plasma lunas terbayar (Catatan 11).

Lain-lain

STA62 Trading PTE. LTD ("STA62")

STA62, entitas anak, menempatkan dana pada DBS Bank Ltd., pada tanggal 31 Desember 2020 sebesar AS\$1.196.657 atau ekuivalen dengan Rp16.879 yang digunakan untuk jaminan penerbitan *letter of credit*, yang dicatat dan diklasifikasikan sebagai bagian dari "Aset lancar lainnya" dalam laporan posisi keuangan konsolidasian.

48. HAL LAINNYA

Operasi Grup telah dan mungkin terus dipengaruhi oleh penyebaran virus Covid-19. Dampak virus Covid-19 terhadap ekonomi global dan Indonesia termasuk dampak terhadap pertumbuhan ekonomi, penurunan pasar modal, peningkatan risiko kredit, depresiasi nilai tukar mata uang asing dan gangguan operasi bisnis. Dampak pandemi ini terhadap operasi Grup tidak memberikan pengaruh signifikan. Pengaruh lebih lanjut yang signifikan dari pandemi ini, bila ada, akan direfleksikan dalam pelaporan keuangan Grup di periode-periode selanjutnya.

47. SIGNIFICANT AGREEMENTS AND COMMITMENTS (continued)

Plasma

PT Dipta Agro Lestari ("DAL") and PT Madina Agrolestari ("MAL")

Under the loan agreement with PT Bank Mandiri (Persero) Tbk, DAL and MAL are required to act as guarantor for the plasma loans until the plasma loans are fully repaid. The collateral for the plasma loan agreements with Mandiri shall be the related landright certificates of the plasma farmers. Repayments are made by deducting a portion of the proceeds from the sale of FFB produced from the farmers' plasma areas. DAL and MAL are required to purchase all plasma FFB production until all of the plasma loans have been settled (Note 11).

Others

STA62 Trading PTE. LTD ("STA62")

STA62, a subsidiary, placed fund in DBS Bank Ltd., as of December 31, 2020 amounting to US\$1,196,657 or equivalent to Rp16,879, which were used for deposit of issuance letter of credit, which are recorded and classified as part of "Other current assets" in the consolidated statement of financial position.

48. OTHER MATTER

The Group's operation has and may continue to be impacted by the outbreak of Covid-19 virus. The impacts of Covid-19 virus to the global and Indonesian economy include impacts on economic growth, decline in capital markets, increase in credit risk, depreciation of foreign currency exchange rates and disruption of business operation. Overall, the impact of the pandemic on the Group's operation are not significant. Further significant impact of the pandemic, if any, will be reflected in the Group's financial reporting in the subsequent periods.

**PT SUMBER TANI AGUNG RESOURCES Tbk
DAN ENTITAS ANAKNYA
CATATAN ATAS LAPORAN
KEUANGAN KONSOLIDASIAN
Tanggal 31 Desember 2021 dan untuk
tahun yang berakhir pada tanggal tersebut
(Disajikan dalam jutaan Rupiah,
kecuali dinyatakan lain)**

**PT SUMBER TANI AGUNG RESOURCES Tbk
AND ITS SUBSIDIARIES
NOTES TO THE CONSOLIDATED
FINANCIAL STATEMENTS
As of December 31, 2021 and
for the year then ended
(Expressed in millions of Rupiah,
unless otherwise stated)**

49. PERISTIWA SETELAH TANGGAL PELAPORAN

Penawaran umum saham perusahaan

Perusahaan memperoleh pernyataan efektif dari Dewan Komisiner Otoritas Jasa Keuangan dengan surat No. S-29/D.04/2022 tertanggal 25 Februari 2022 untuk melakukan penawaran umum atas 877.072.000 saham Perusahaan kepada masyarakat dengan harga penawaran Rp600 (angka penuh) per saham. Jumlah saham yang diterbitkan dari penawaran umum perdana saham kepada masyarakat termasuk hasil *clawback* adalah 903.372.600 saham. Perusahaan telah menerima dana hasil penawaran umum sebesar Rp538.243 (setelah dikurangi biaya emisi saham) pada tanggal 9 Maret 2022. Pada tanggal 10 Maret 2022, saham Perusahaan telah dicatatkan di Bursa Efek Indonesia.

50. STANDAR AKUNTANSI YANG TELAH DITERBITKAN NAMUN BELUM BERLAKU EFEKTIF

Standar akuntansi yang telah diterbitkan sampai tanggal penerbitan laporan keuangan konsolidasian Grup namun belum berlaku efektif diungkapkan berikut ini. Manajemen bermaksud untuk menerapkan standar tersebut yang dipertimbangkan relevan terhadap Grup pada saat efektif. Grup tidak mengharapkan bahwa adopsi pernyataan tersebut di masa depan memiliki dampak signifikan terhadap laporan keuangan konsolidasiannya.

Berlaku efektif pada atau setelah 1 Januari 2022

- Amendemen PSAK 22: Kombinasi Bisnis - Rujukan ke Kerangka Konseptual

Amendemen ini mengklarifikasi interaksi antara PSAK 22, PSAK 57, ISAK 30 dan Kerangka Konseptual Pelaporan Keuangan.

Secara umum, amendemen PSAK 22:

1. Menambahkan deskripsi terkait "liabilitas dan liabilitas kontinjensi dalam ruang lingkup PSAK 57 atau ISAK 30".
2. Mengklarifikasi liabilitas kontinjensi yang telah diakui pada tanggal akuisisi.
3. Menambahkan definisi aset kontinjensi dan perlakuan akuntansinya.

Amendemen PSAK 22 ini berlaku efektif pada tanggal 1 Januari 2022 dengan penerapan dini diperkenankan dan amendemen ini tidak diekspektasi memiliki dampak pada pelaporan keuangan Grup pada saat diadopsi untuk pertama kali.

49. EVENT AFTER THE REPORTING DATE

Public Offering of the Company's shares

The Company obtained the Notice of Effectivity of Share Registration No. S-29/D.04/2022 dated February 25, 2022 from the Board of Commissioners of the Financial Services Authority for its public offering of 877,072,000 shares at the offering price of Rp600 (full amount) per share. Total share issued for initial public offering included *clawback* are 903,372,600 shares. The Company has received the public offering fund amounting to Rp538,243 (net of share issuance cost) on March 9, 2022. On March 10, 2022, the Company's shares were listed on the Indonesia Stock Exchange.

50. ACCOUNTING STANDARDS ISSUED BUT NOT YET EFFECTIVE

The accounting standards that have been issued up to the date of issuance of the Group's consolidated financial statements, but not yet effective are disclosed below. The management intends to adopt these standards that are considered relevant to the Group when these standard become effective. The Group does not expect that the future adoption of the said pronouncements to have a significant impact on its consolidated financial statements.

Effective beginning on or after January 1, 2022

- Amendments to PSAK 22: Business Combinations - Reference to Conceptual Frameworks

These amendments clarify the interactions between PSAK 22, PSAK 57, ISAK 30 and the Conceptual Framework of Financial Reporting.

In general, the amendments to PSAK 22:

1. Add a description regarding "liabilities and contingent liabilities within the scope of PSAK 57 or ISAK 30".
2. Clarifying the contingent liabilities recognized at the acquisition date.
3. Adds definition of a contingent asset and its accounting treatment.

These amendments will become effective on January 1, 2022 with earlier application permitted and are not expected to have any impact to the financial reporting of the Group upon first-time adoption.

**PT SUMBER TANI AGUNG RESOURCES Tbk
DAN ENTITAS ANAKNYA
CATATAN ATAS LAPORAN
KEUANGAN KONSOLIDASIAN
Tanggal 31 Desember 2021 dan untuk
tahun yang berakhir pada tanggal tersebut
(Disajikan dalam jutaan Rupiah,
kecuali dinyatakan lain)**

**PT SUMBER TANI AGUNG RESOURCES Tbk
AND ITS SUBSIDIARIES
NOTES TO THE CONSOLIDATED
FINANCIAL STATEMENTS
As of December 31, 2021 and
for the year then ended
(Expressed in millions of Rupiah,
unless otherwise stated)**

**50. STANDAR AKUNTANSI YANG TELAH
DITERBITKAN NAMUN BELUM BERLAKU
EFEKTIF (lanjutan)**

**Berlaku efektif pada atau setelah 1 Januari 2022
(lanjutan)**

- Amendemen PSAK 57: Provisi, Liabilitas Kontinjensi, dan Aset Kontinjensi tentang Kontrak Memberatkan - Biaya Pemenuhan Kontrak

Amendemen ini mengklarifikasi biaya untuk memenuhi suatu kontrak dalam kaitannya dalam menentukan apakah suatu kontrak merupakan kontrak memberatkan.

Amendemen PSAK 57 mengatur bahwa biaya untuk memenuhi kontrak terdiri dari biaya yang berhubungan langsung dengan kontrak. Biaya yang berhubungan langsung dengan kontrak terdiri dari:

1. biaya inkremental untuk memenuhi kontrak tersebut, dan
2. alokasi biaya lain yang berhubungan langsung untuk memenuhi kontrak.

Amendemen ini berlaku efektif pada tanggal 1 Januari 2022 dengan penerapan dini diperkenankan dan amendemen ini tidak diekspektasi memiliki dampak pada pelaporan keuangan Grup pada saat diadopsi untuk pertama kali.

- Amendemen PSAK 69: Agrikultur

Penyesuaian tahunan atas PSAK 69 mengklarifikasi pengakuan dan pengukuran yang sebelumnya mensyaratkan entitas tidak memperhitungkan arus kas untuk pembiayaan aset, perpajakan atau penumbuhan kembali aset biologis setelah panen, menjadi entitas untuk tidak memperhitungkan arus kas untuk pembiayaan aset atau penumbuhan kembali aset biologis setelah panen.

Amendemen ini berlaku prospektif terhadap pengukuran nilai wajar aset biologis pada atau setelah awal periode pelaporan tahunan pertama yang dimulai pada atau setelah 1 Januari 2022 dengan penerapan dini diperkenankan, namun amendemen ini tidak diekspektasikan memiliki dampak pada pelaporan keuangan Grup pada saat diadopsi untuk pertama kali.

**50. ACCOUNTING STANDARDS ISSUED BUT NOT
YET EFFECTIVE (continued)**

**Effective beginning on or after January 1, 2022
(continued)**

- Amendments to PSAK 57: Provisions, Contingent Liabilities, and Contingent Assets regarding Aggravating Contracts - Contract Fulfillment Costs

This amendments clarify the cost of fulfilling a contract in relation to determining whether a contract is a burdensome contract.

The amendments to PSAK 57 provide that costs to fulfill a contract consist of costs that are directly related to the contract. Costs that are directly related to the contract consist of:

1. *incremental costs to fulfill the contract, and*
2. *allocation of other costs that are directly related to fulfilling the contract.*

These amendments will become effective on January 1, 2022 with earlier application permitted and are not expected to have any impact to the financial reporting of the Group upon first-time adoption.

- Amendments to PSAK 69: Agriculture

Annual improvement on PSAK 69 clarifies the recognition and measurement that previously required the entity not to take into account cash flows for financing assets, taxation or regeneration of biological assets after harvest, to the entity not to account for cash flows for financing assets or regeneration biological assets after harvest.

Amendment prospectively applied to the biological assets' fair value measurements on or after the beginning of the first annual reporting period beginning on or after January 1, 2022 with earlier adoption permitted, but not expected to have any impact to the financial reporting of the Group upon first-time adoption.

**PT SUMBER TANI AGUNG RESOURCES Tbk
DAN ENTITAS ANAKNYA
CATATAN ATAS LAPORAN
KEUANGAN KONSOLIDASIAN
Tanggal 31 Desember 2021 dan untuk
tahun yang berakhir pada tanggal tersebut
(Disajikan dalam jutaan Rupiah,
kecuali dinyatakan lain)**

**PT SUMBER TANI AGUNG RESOURCES Tbk
AND ITS SUBSIDIARIES
NOTES TO THE CONSOLIDATED
FINANCIAL STATEMENTS
As of December 31, 2021 and
for the year then ended
(Expressed in millions of Rupiah,
unless otherwise stated)**

**50. STANDAR AKUNTANSI YANG TELAH
DITERBITKAN NAMUN BELUM BERLAKU
EFEKTIF (lanjutan)**

**Berlaku efektif pada atau setelah 1 Januari 2022
(lanjutan)**

- Penyesuaian Tahunan 2020 - PSAK 71: Instrumen Keuangan

Amandemen ini mengklarifikasi biaya yang diperhitungkan entitas dalam mengevaluasi apakah persyaratan yang dimodifikasi dari suatu liabilitas keuangan menyebabkan penghentian pengakuan liabilitas keuangan orisinal dan pengakuan liabilitas keuangan baru. Biaya tersebut hanya mencakup yang dibayarkan atau diterima antara pemegang dan pemberi pinjaman, termasuk fee yang dibayarkan atau diterima baik oleh pemegang atau pemberi pinjaman atas nama pihak lain.

Amandemen ini berlaku efektif untuk periode pelaporan tahunan yang dimulai pada atau setelah 1 Januari 2022 dengan penerapan dini diperkenankan namun tidak diekspektasikan memiliki dampak pada pelaporan keuangan Grup pada saat diadopsi untuk pertama kali.

- Penyesuaian Tahunan 2020 - PSAK 73: Sewa

Amandemen terhadap Contoh Ilustrasi 13 yang merupakan bagian dari PSAK 73 dengan menghilangkan dari contoh ilustrasi penggantian perbaikan properti sewaan oleh pesewa untuk mengatasi potensi kebingungan mengenai perlakuan insentif sewa yang mungkin timbul karena cara insentif sewa diilustrasikan dalam contoh tersebut.

Amandemen ini diterapkan secara prospektif terhadap pengukuran nilai wajar pada atau setelah awal periode pelaporan tahunan pertama yang dimulai pada atau setelah 1 Januari 2022 dengan penerapan diperkenankan namun amandemen ini tidak diekspektasikan memiliki dampak pada pelaporan keuangan Grup pada saat diadopsi untuk pertama kali.

**50. ACCOUNTING STANDARDS ISSUED BUT NOT
YET EFFECTIVE (continued)**

**Effective beginning on or after January 1, 2022
(continued)**

- 2020 Annual Improvements - PSAK 71: Financial Instruments

The amendment clarifies the fees that an entity includes when assessing whether the modified terms of a financial liability required derecognition of the original financial liability and recognition of a new financial liability. These fees include only those paid or received between the borrower and the lender, including fees paid or received by either the borrower or lender on the other's behalf.

The amendment is effective for annual reporting periods beginning on or after January 1, 2022 with earlier adoption permitted but not expected to have any impact to the financial reporting of the Group upon first-time adoption.

- 2020 Annual Improvements - PSAK 73: Leases

The amendment to Illustrative Example 13 accompanying PSAK 73 removes from the example the illustration of the reimbursement of leasehold improvements by the lessor in order to resolve any potential confusion regarding the treatment of lease incentives that might arise because of how lease incentives are illustrated in that example.

The amendment prospectively to fair value measurements on or after the beginning of the first annual reporting period beginning on or after January 1, 2022 with earlier adoption permitted but not expected to have any impact to the financial reporting of the Group upon first-time adoption.

**PT SUMBER TANI AGUNG RESOURCES Tbk
DAN ENTITAS ANAKNYA
CATATAN ATAS LAPORAN
KEUANGAN KONSOLIDASIAN
Tanggal 31 Desember 2021 dan untuk
tahun yang berakhir pada tanggal tersebut
(Disajikan dalam jutaan Rupiah,
kecuali dinyatakan lain)**

**PT SUMBER TANI AGUNG RESOURCES Tbk
AND ITS SUBSIDIARIES
NOTES TO THE CONSOLIDATED
FINANCIAL STATEMENTS
As of December 31, 2021 and
for the year then ended
(Expressed in millions of Rupiah,
unless otherwise stated)**

**50. STANDAR AKUNTANSI YANG TELAH
DITERBITKAN NAMUN BELUM BERLAKU
EFEKTIF (lanjutan)**

Berlaku efektif pada atau setelah 1 Januari 2023

- Amendemen PSAK 1: Penyajian Laporan Keuangan tentang Klasifikasi Liabilitas sebagai Jangka Pendek atau Jangka Panjang

Amandemen menentukan persyaratan untuk mengklasifikasikan liabilitas sebagai jangka pendek atau jangka panjang. Amandemen tersebut menjelaskan:

- Apa yang dimaksud dengan hak untuk menanggguhkan penyelesaian
- Bahwa hak untuk menunda harus ada pada akhir tahun pelaporan
- Klasifikasi tersebut tidak terpengaruh oleh kemungkinan bahwa entitas akan menggunakan haknya untuk menanggguhkan penyelesaian liabilitas
- Hanya jika suatu derivatif melekat dalam liabilitas konvertibel merupakan instrumen ekuitas saja, penggunaan frasa liabilitas tidak akan mempengaruhi klasifikasinya.

Amandemen tersebut berlaku efektif untuk tahun pelaporan tahunan yang dimulai pada atau setelah 1 Januari 2023 dan harus diterapkan secara retrospektif. Amandemen tersebut diekspektasikan tidak akan berdampak material terhadap pelaporan keuangan Grup.

- Amendemen PSAK 1: Penyajian laporan keuangan tentang Pengungkapan Kebijakan Akuntansi

Amandemen ini memberikan panduan dan contoh untuk membantu entitas menerapkan pertimbangan materialitas dalam pengungkapan kebijakan akuntansi. Amandemen tersebut bertujuan untuk membantu entitas menyediakan pengungkapan kebijakan akuntansi yang lebih berguna dengan mengganti persyaratan untuk mengungkapkan kebijakan akuntansi 'signifikan' entitas dengan persyaratan untuk mengungkapkan kebijakan akuntansi 'material' entitas dan menambahkan panduan tentang bagaimana entitas menerapkan konsep materialitas dalam membuat keputusan tentang pengungkapan kebijakan akuntansi.

Amandemen ini berlaku efektif pada atau setelah tanggal 1 Januari 2023 dengan penerapan dini diperkenankan. Grup saat ini sedang menilai dampak dari amandemen tersebut untuk menentukan dampaknya terhadap pengungkapan kebijakan akuntansi Grup.

**50. ACCOUNTING STANDARDS ISSUED BUT NOT
YET EFFECTIVE (continued)**

Effective beginning on or after January 1, 2023

- Amendments to PSAK 1: Presentation of Financial Statements Classification of Liabilities as Current or Non-current

The amendments specify the requirements for classifying liabilities as current or non-current. The amendments clarify:

- What is meant by a right to defer settlement
- That a right to defer must exist at the end of the reporting period
- That classification is unaffected by the likelihood that an entity will exercise its deferral right
- That only if an embedded derivative in a convertible liability is itself an equity instrument would the terms of a liability not impact its classification

The amendments are effective for annual reporting periods beginning on or after January 1, 2023 and must be applied retrospectively. The amendments are not expected to have a material impact on the financial reporting of the Group.

- Amendment of PSAK 1: Presentation of financial statement - Disclosure of accounting policies

This amendments provides guidance and examples to help entities apply materiality judgements to accounting policy disclosures. The amendment aim to help entities provide accounting policy disclosures that are more useful by replacing the requirement for entities to disclose their 'significant' accounting policies with a requirement to disclose their 'material' accounting policies and adding guidance on how entities apply the concept of materiality in making decisions about accounting policy disclosures.

The amendments are effective on or after January 1, 2023 with earlier application permitted. The Group is currently assessing the impact of the amendment to determine the impact they will have on the Group's accounting policy disclosures.

**PT SUMBER TANI AGUNG RESOURCES Tbk
DAN ENTITAS ANAKNYA
CATATAN ATAS LAPORAN
KEUANGAN KONSOLIDASIAN
Tanggal 31 Desember 2021 dan untuk
tahun yang berakhir pada tanggal tersebut
(Disajikan dalam jutaan Rupiah,
kecuali dinyatakan lain)**

**PT SUMBER TANI AGUNG RESOURCES Tbk
AND ITS SUBSIDIARIES
NOTES TO THE CONSOLIDATED
FINANCIAL STATEMENTS
As of December 31, 2021 and
for the year then ended
(Expressed in millions of Rupiah,
unless otherwise stated)**

**50. STANDAR AKUNTANSI YANG TELAH
DITERBITKAN NAMUN BELUM BERLAKU
EFEKTIF (lanjutan)**

**Berlaku efektif pada atau setelah 1 Januari 2023
(lanjutan)**

- Amendemen PSAK 16: Aset Tetap - Hasil sebelum Penggunaan yang Diintensikan

Amandemen ini tidak memperbolehkan entitas untuk mengurangi suatu hasil penjualan item yang diproduksi saat membawa aset tersebut ke lokasi dan kondisi yang diperlukan supaya aset dapat beroperasi sesuai dengan intensi manajemen dari biaya perolehan suatu aset tetap. Sebaliknya, entitas mengakui hasil dari penjualan item-item tersebut, dan biaya untuk memproduksi item-item tersebut, dalam laba rugi.

Amandemen tersebut berlaku efektif untuk periode pelaporan tahunan yang dimulai pada atau setelah 1 Januari 2023 dan diterapkan secara retrospektif untuk aset tetap yang tersedia untuk digunakan pada atau setelah awal dari periode sajian paling awal dimana entitas pertama kali menerapkan amandemen tersebut. Amandemen tersebut diperkirakan tidak akan berdampak material terhadap pelaporan keuangan Grup.

- Amendemen PSAK 25: Kebijakan Akuntansi, Perubahan Estimasi Akuntansi, dan Kesalahan terkait Definisi Estimasi Akuntansi

Amandemen tersebut memperkenalkan definisi 'estimasi akuntansi' dan mengklarifikasi perbedaan antara perubahan estimasi akuntansi dan perubahan kebijakan akuntansi dan koreksi kesalahan. Amandemen tersebut juga mengklarifikasi bagaimana entitas menggunakan teknik pengukuran dan input untuk mengembangkan estimasi akuntansi.

Amandemen tersebut berlaku efektif pada tanggal 1 Januari 2023 dan berlaku untuk perubahan kebijakan akuntansi dan perubahan estimasi akuntansi yang terjadi pada atau setelah awal periode tersebut. Penerapan dini diperkenankan. Grup saat ini sedang menilai dampak dari amandemen tersebut untuk menentukan dampaknya terhadap pelaporan keuangan Grup.

**50. ACCOUNTING STANDARDS ISSUED BUT NOT
YET EFFECTIVE (continued)**

**Effective beginning on or after January 1, 2023
(continued)**

- Amendments to PSAK 16: Fixed Assets - Proceeds before Intended Use

The amendments prohibit entities to deduct from the cost of an item of fixed assets, any proceeds from selling items produced while bringing that asset to the location and condition necessary for it to be capable of operating in the manner intended by management. Instead, an entity recognizes the proceeds from selling such items, and the costs of producing those items, in the profit or loss.

The amendment is effective for annual reporting periods beginning on or after 1 January 2023 and shall be applied retrospectively to items of property, plant and equipment made available for use on or after the beginning of the earliest period presented when the entity first applies the amendment. The amendments are not expected to have a material impact on the financial reporting of the Group.

- Amendment of PSAK 25: Accounting Policies, Changes in Accounting Estimates and Errors – Definition of Accounting Estimates

The amendments introduces a definition of 'accounting estimates' and clarify the distinction between changes in accounting estimates and changes in accounting policies and the correction of errors. Also, they clarify how entities use measurement techniques and inputs to develop accounting estimates.

The amendments are effective on or after January 1, 2023 and apply to changes in accounting policies and changes in accounting estimates that occur on or after the start of that period. Earlier application is permitted. The Group is currently assessing the impact of the amendment to determine the impact they will have on the Group's financial reporting.

**PT SUMBER TANI AGUNG RESOURCES Tbk
DAN ENTITAS ANAKNYA
CATATAN ATAS LAPORAN
KEUANGAN KONSOLIDASIAN
Tanggal 31 Desember 2021 dan untuk
tahun yang berakhir pada tanggal tersebut
(Disajikan dalam jutaan Rupiah,
kecuali dinyatakan lain)**

**PT SUMBER TANI AGUNG RESOURCES Tbk
AND ITS SUBSIDIARIES
NOTES TO THE CONSOLIDATED
FINANCIAL STATEMENTS
As of December 31, 2021 and
for the year then ended
(Expressed in millions of Rupiah,
unless otherwise stated)**

**50. STANDAR AKUNTANSI YANG TELAH
DITERBITKAN NAMUN BELUM BERLAKU
EFEKTIF (lanjutan)**

**Berlaku efektif pada atau setelah 1 Januari 2023
(lanjutan)**

- Amandemen PSAK 46: Pajak Penghasilan tentang Pajak Tangguhan Terkait Aset dan Liabilitas Yang Timbul Dari Transaksi Tunggal

Amendemen ini mengusulkan agar entitas mengakui aset maupun liabilitas pajak tangguhan pada saat pengakuan awalnya sebagai contoh dari transaksi sewa, untuk mengeliminasi perbedaan praktik saat ini atas transaksi tersebut dan transaksi lain yang serupa.

Amendemen tersebut berlaku efektif untuk periode pelaporan tahunan yang dimulai pada atau setelah 1 Januari 2023 dengan penerapan dini diperkenankan. Grup saat ini sedang menilai dampak dari amandemen tersebut untuk menentukan dampaknya terhadap pelaporan keuangan Grup.

**50. ACCOUNTING STANDARDS ISSUED BUT NOT
YET EFFECTIVE (continued)**

**Effective beginning on or after January 1, 2023
(continued)**

- *Amendment of PSAK 46: Income Taxes – Deferred Tax related to Assets and Liabilities arising from a Single Transaction*

This amendment proposes that entities recognize deferred tax assets and liabilities at the time of initial recognition, for example from a lease transaction, to eliminate differences in current practice for such transactions and similar transactions.

The amendments are effective for annual reporting periods beginning on or after January 1, 2023 with early adoption permitted. The Group is currently assessing the impact of the amendment to determine the impact they will have on the Group's financial reporting.



STA RESOURCES

Headquarters

Jl. Pangeran Diponegoro No. 51

Medan 20152, Sumatera Utara, Indonesia

Telp: +62 61 415 6262; Faksimilie : +62 61 4148866;

Email : corporate.secretary@sta.co.id

Website: www.sta.co.id